

2023

*aus Freude
am Garten!*

Herkules®



Herkules Motorgeräte

Natur erleben · natürlich pflegen

Herkules®



FACHBERATUNG

Der regelmäßig geschulte Fachhändler berät Sie kompetent nach dem aktuellen Wissensstand der Technik. Entsprechend Ihren Wünschen präsentiert Ihnen der Fachhandelspartner die optimale Lösung und gibt Ihnen wertvolle Tipps zum fachgerechten Einsatz für langandauernde Freude an Ihrem Herkules Motorgerät. Das schützt Sie vor Fehlentscheidungen beim Kauf.

FACHHANDELSQUALITÄT

Bei der Entwicklung und Herstellung unserer Produkte legen wir einen hohen Wert auf Sicherheit und Qualität. Ein Garant für hohe Wertstabilität und Kundenzufriedenheit auch nach vielen Nutzungsjahren. Alle Herkules Produkte sind CE- und/oder GS-zertifiziert.

ERSATZTEILE

Herkules Produkte sind ein Garant für hohe Qualität und Zuverlässigkeit. Sollte dennoch ein Servicefall auftreten, so hält der autorisierte Herkules Fachhandelspartner passende Ersatzteile für Sie bereit. Die kurzfristige Ersatzteilbeschaffung garantiert Ihnen eine dauerhafte Produktivität.

SERVICE

Guter Service endet nicht mit dem Kauf. Ihr Fachhandelspartner steht Ihnen jederzeit bei Fragen und Informationen gerne zur Verfügung.

GARANTIE UND WARTUNG

Neben der gesetzlichen Gewährleistung erhalten Sie auf viele Produkte eine zusätzliche Garantie. Diese wird im Service-Checkheft, das Sie beim Kauf des Gerätes erhalten, dokumentiert.



Inhalt



ROBOTERMÄHER

10

Navimow Robotermaher	10	Wiper Robotermaher	24
G-Force Robotermaher	22		



RASENMÄHER / AKKUGERÄTE / VERTIKUTIERER

52

Herkules MLS-B Akkurasenmaher	56	Herkules Steel-Line	84
Herkules MLS-B Akkugartengeräte	60	Herkules Alu-Line	90
Herkules Elektromaher	74	Herkules Profimaher	98
Herkules MLS Benzinmaher	76	Herkules Vertikutierer	102



RASENTRAKTOREN / HOCHGRASTRAKTOREN

106

Herkules Heckauswurftraktoren NEO	108	Herkules Hochgrastraktoren	118
Herkules Heckauswurftraktoren	110		



HOCHGRASMÄHER / GESTRÜPPMÄHER / FERNGESTEUERTE MÄHTECHNIK

132

Herkules Wiesenmaher	134	Herkules Schlegelmaher	160
Herkules Allesmaher	138	Herkules Steilhangprofis	168
Herkules Gestrüppmaher	146	Ferngesteuerte Mähtechnik	172



WALKER NULL-WENDEKREIS-MÄHER

182

Zero-Turn Mulchtraktoren	186	Zero-Turn Heckfangtraktoren GHS	192
Zero-Turn Heckauswurftraktoren	190		



REINIGUNGSTECHNIK / SCHNEEFÄSEN / STREUWAGEN

204

Herkules Wildkrautbrenner	206	Herkules Schneefräsen	224
Herkules Wildkrautbürsten	208	Herkules Streuwagen	228
Herkules Kehrmaschinen	210		



BODENFRÄSEN / MOTORHACKEN / UNIVERSAL-EINACHSER

232

Herkules Bodenfräsen	234	Herkules Balkenmaher	247
Herkules Akkuhacke	235	Herkules Frontmaher	248
Herkules Motorhacken	236	Herkules Universal-Einachser	250



SCHREDDER / RAUPENTRANSPORTER

260

Herkules Schredder	260	Herkules Raupengeräteträger	262
--------------------	-----	-----------------------------	-----



MARUYAMA MOTORGERÄTE / MÄHEN / GEHÖLZPFLEGE

270

Maruyama Motorsensen	272	Maruyama Heckenscheren	280
Maruyama Freischneider	274	Maruyama Motorsägen	283
Maruyama Multi-Tool	278	Maruyama Blasgerät	286



G-FORCE AKKUGERÄTE / MÄHEN / GEHÖLZPFLEGE / REINIGEN

290

G-Force Akkurasenmaher	292	G-Force Akkuheckenschere	302
G-Force Akkusense	294	G-Force Akkuwildkrautbürste	304
G-Force Akkulaubbläser	298	G-Force Akkukehrmaschine	306
G-Force Akkusäge	300		

Herkules®



12 MONATE IM JAHR

FRÜHLING

Unsere Leidenschaft sind Gärten und Grünflächen. Da ist es für uns selbstverständlich, dass wir uns auch um Bäume, Hecken und Gehwege kümmern.

Darum bieten wir neben Mähern auch Bodenfräsen, Hacken, Sensen, Freischneider, Heckenscheren, Hochtaster, Sägen und vielseitige Multi-Tools an.

Beginnen Sie Ihr Gartenjahr im Frühling mit dem ersten Heckenschnitt oder kümmern Sie sich um Ihre Pflanzflächen. Mit den ersten Sonnenstrahlen wächst auch die Lust, sich im Garten zu beschäftigen. Mit unseren Geräten natürlich ergonomisch und effizient.

SOMMER

Im Sommer arbeitet man nicht nur im Garten, sondern hält sich auch gerne draußen auf - man wohnt im Freien. Umso schöner, wenn alles gepflegt ist und zum Entspannen einlädt.

Ein Rasenschnitt kann so entweder zum aktiven Einsatz werden oder Sie setzen einen Mähroboter ein und gewinnen mehr Freizeit, die Sie im Liegestuhl oder in der Hängematte verbringen können.

Übrigens bieten wir viele Allrounder an, die Sie ganzjährig nutzen können. Dies ist durch das entsprechende Zubehör ganz einfach möglich. Bestes Beispiel sind hier unsere HT-Traktoren - schauen Sie dort einmal vorbei!



Stark und zuverlässig HERKULES MOTORGERÄTE



TECHNIK, DIE BEGEISTERT!

Seit der Firmengründung in 1975 ist es unser Ziel, unseren Kunden hochwertigste Produkte aus dem Bereich der Garten- und Grundstückspflege zu einem besonders attraktiven Preis-Leistungs-Verhältnis anzubieten.

Mit unseren Geräten haben Sie die Möglichkeit, qualitätsbewusst einzukaufen und das breite Service-Spektrum des Herkules Gartenfachhändlers in Ihrer Nähe zu nutzen. **Das breit gefächerte Sortiment stellt sich jeder Herausforderung rund um Haus, Hof, Garten und professionelle Anwendung.** Wir führen für fast alle Einsatzgebiete Maschinen, die höchsten Ansprüchen gerecht werden. Unser Sortiment ist immer auf dem neuesten Stand der Technik. Unsere Flexibilität sichert die fortwährende Bereitstellung von **Marktneuheiten**.

Service und Beratung werden bei uns großgeschrieben! Eine individuelle Vorführung oder Testfahrt vor Ort erleichtert die Entscheidung. Fragen Sie Ihren **Fachhandelspartner** nach einer unverbindlichen Vorführung oder nach Terminen von Hausmessen oder Profitagen.

AUSGEZEICHNET!

Qualität und Service zahlen sich aus. So konnte sich Herkules schon mehrfach über **Auszeichnungen** freuen. Besonders stolz sind wir auf die dreifache Auszeichnung „**Marke des Jahrhunderts**“ in den Jahren 2016, 2019 und 2022 sowie den **German Brand Award** im Jahr 2019. Hier wurden wir als „**Excellent Brand**“ geehrt.



ZUKUNFTSWEISEND

Neben dem klassischen Motorenprogramm setzt Herkules verstärkt auf **akkubetriebene Geräte**. Neben dem umfangreichen Robotermäher-Sortiment sind auch Rasenmäher, Kehrmaschinen, Wildkrautbürsten sowie Geräte für die Gehölzpflege als Akkugeräte verfügbar - **leise, leistungsstark und emissionsarm**.

SPEZIALGEBIETE

Wo Mensch und Maschine an ihre Grenzen stoßen, legen wir erst so richtig los! Egal, ob steile Hänge, hohes Gras, Wildwuchs oder große Flächen, die autonom gemäht werden sollen. **Wir haben die passende Maschine für Sie!**



SIND WIR GERN FÜR SIE DA!

HERBST

Die Tage beginnen kürzer zu werden und Ihr Garten verfärbt sich in ein kunterbuntes Farbenspiel.

Auch dann ist einiges zu tun. Das Laub sieht nicht nur gut aus, sondern will auch von Gehwegen und Gartenflächen geräumt werden. Gut, wenn man dann leistungsstarke Helfer zur Hand hat. Mit einer Kehrmaschine oder einem Laubbläser ist die Arbeit im Nu erledigt!

Und damit Sie es im Winter auch angenehm warm haben, ist jetzt die Zeit gekommen, den Brennholzvorrat aufzustocken. Auch hier bieten wir die passenden Helfer an, egal ob Säge oder Transporthilfe.

WINTER

Wie heißt es so schön - irgendetwas ist immer zu tun. Und genau so ist es im Winter. Der Garten schläft und dennoch gibt es hier und da etwas zu tun.

Sollte dann auch noch der erste Schnee einsetzen, ist die Freude groß. Ob aber das Räumen des Schnees zur lästigen Aufgabe oder spaßbringenden Abwechslung wird, entscheidet oftmals auch die richtige Ausstattung.

Neben Kehrmaschinen für niedrigere Schneehöhen können Sie sich mit Schneefräsen oder Schneeschilden für unsere HT-Traktoren perfekt ausrüsten und die lästige Pflicht auf ein angenehmes Level heben.

Herkules®



BREITES SORTIMENT

In diesem Katalog werden Sie ein breites Sortiment an verschiedensten Geräten finden. Egal, ob Sie eine Maschine zum Mähen, zur Bodenbearbeitung, zum Reinigen und Beseitigen von Schmutz und Schnee oder ein Gerät zur Holzverarbeitung suchen – bei uns werden Sie fündig!

TECHNIK FÜR ALLE ANWENDER

Vom privaten Nutzer bis zum professionellen Anwender bietet dieser Katalog die passende Ausrüstung für jede Herausforderung rund um Haus, Hof, Garten und öffentliche Bereiche. Lesen Sie auf der rechten Seite, welche Geräte für Ihre Einsatzzwecke empfehlenswert sind und tauchen Sie ein in die Vielfalt unseres Sortiments.

LÖSUNGEN FÜR INDIVIDUALISTEN

Speziell auf Sie zugeschnitten bieten wir eine große Auswahl für die unterschiedlichsten Einsatzgebiete mit unterschiedlichen Antriebstechniken. Von Akkubetrieb, über Elektro- bis hin zu modernen Verbrennungsmotoren gibt es zahlreiche Möglichkeiten.

IMMER GUT BERATEN

Betrachten Sie Einsatzbereiche, ökologische Faktoren und technischen Umfang genau, um richtig zu wählen. Immer beratend zur Seite steht Ihnen auch unser qualifizierter Fachhandel bei der Auswahl des richtigen Gerätes. Individuelle Vorführungen runden das Leistungsspektrum unserer Fachhändler ab.



Wir mähen alles



> KLEINE FLÄCHEN

- Selbstständiges Mähen mit den Herkules Mährobotern spart jede Menge Zeit, die Sie viel sinnvoller einsetzen können.



> MITTLERE FLÄCHEN

- Keine steigenden Kraftstoffkosten, keine teuren Servicedienstleister - lassen Sie einfach den Roboter für sich arbeiten.



> GROSSE FLÄCHEN

- Während der Mähroboter fleißig seine Arbeit verrichtet, können Sie entspannt die freie Zeit genießen. Oder wenn Sie lieber selber mähen wollen, freut sich Ihr Herkules Rasentraktor schon auf den nächsten Arbeitseinsatz.



> PRIVATE ANWENDER

- Akkumäher
- Robotermäher
- Rasenmäher & Rasentraktoren
- Rasentrimmer



> DIENSTLEISTER

- Comfort-Plus Profimäher
- Walker Aufsitzmäher
- Profi-Line Geräte
- Freischneider & Herkules MPM



> KOMMUNEN

- Comfort-Plus Profimäher
- Walker Aufsitzmäher
- Profi-Line Geräte
- Freischneider & Herkules MPM



> HANGLAGEN

- Böschungsmäher
- Raupengeräteträger
- Motorsensen
- Freischneider



> WILDWUCHS

- Hochgras-Traktoren
- Profi-Line Technik
- Gestrüppschneider & Balkenmäher
- Motorsensen & Freischneider



> AUSPUTZARBEITEN

- Akkusensen
- Wildkrautbürsten
- Rasentrimmer
- Motorsensen & Freischneider



FAHR- UND ARBEITSSPASS FÜR JEDES TERRAIN

HERKULES-MOTOR.DE

HAND IN HAND

Die Herkules Motor GmbH & Co. KG ist ein weiteres Unternehmen aus unserem Firmenverbund und beschäftigt sich mit verschiedensten Fahrzeugen aus dem Bereich der Mobilität. Das Sortiment von Herkules Motor umfasst eine breite Auswahl an ATV's, Quads, UTV's und SSV's.

Egal, ob Sie auf der Suche nach purem Fahrspaß sind oder ob Sie ein Fahrzeug suchen, das Ihnen die Arbeit in unwegsamem Gelände rund um Haus und Hof erleichtert - bei Herkules Motor werden Sie fündig!

Ihr Herkules Motor Fachhändler vor Ort berät Sie gerne bei der richtigen Aus-

wahl und hält verschiedenste Fahrzeuge zum Probefahren für Sie bereit!

Neben modernsten Verbrennungsmotoren mit Einspritztechnik sind alle Segway Fahrzeuge serienmäßig mit einer praktischen Seilwinde ausgestattet. Work hard - Play hard!



> SEGWAY SNARLER

Die ATV's der neuesten Generation von Segway verfügen neben **modernster Motorentechnik** bereits über die intelligente Anbindung an Ihr Smartphone und garantieren neben höchster Sicherheit selbstverständlich auch **Fahrspaß pur!**



> SEGWAY FUGLEMAN

UTV's sind die **perfekten Arbeitsmaschinen** und stellen sich jeder Herausforderung - Egal ob in der Landwirtschaft, auf Baustellen, beim Jagdausflug oder überall dort, wo Transportaufgaben erledigt werden müssen.



> VIELSEITIG

Egal ob als Freizeitfahrzeug oder als Arbeitstier, die Modelle von Segway sind immer an Ihrer Seite. Da wird die Arbeit zum Vergnügen!



ALLES PERFEKT AM GRILL UND IM HAUS

MONTARGO.DE

INNOVATION PUR

Ein weiteres Mitglied der telnig Unternehmensgruppe ist die montargo GmbH, die sich allen Themen rund um die Kulinarik verschrieben hat. Das Sortiment umfasst unter anderem die innovative Grill-Serie von everdure by heston blumenthal, einem der berühmtesten 3 Michelin Sterne Köche der Welt. Die Grills von everdure zeichnen sich neben einem

modernen und zeitlosen Design durch eine Vielzahl von Innovationen, wie z.B. durch eine automatische Kohlezündung auf Knopfdruck oder eine integrierte und voll versenkbare Rotisserie, aus. Ein weiteres Highlight sind die kabellosen Fleischthermometer von The MeatStick, dem vielseitigsten Fleischthermometer der Welt. Alle Kochdaten werden per Bluetooth oder über die Cloud direkt auf

Ihr Smartphone übermittelt, egal ob Sie im Ofen backen, Sous Vide garen, in der Pfanne braten, frittieren oder etwas auf dem Grill zubereiten, Sie erhalten immer einen perfekten Garpunkt. Besuchen Sie unsere Webseite und entdecken Sie weitere Produkte, wie Outdoorküchen oder unsere japanischen Grills von Yakiniku, die jedes Zubereiten von Speisen zum Erlebnis werden lassen.



> GRILLEN IN PERFEKTION

Ob traditionell auf **Holzkohle** oder modern auf **Gas**, die innovativen Grills von everdure by heston blumenthal liefern immer ein **perfektes Ergebnis** und machen Sie zum Outdoor-Entertainer.



> FLEISCHTHERMOMETER

The MeatStick ist das vielseitigste Fleischthermometer der Welt. Verpassen Sie nie wieder den perfekten Garpunkt dank zuverlässiger App in Echtzeit. Für alle Zubereitungsarten geeignet, sind Ihrer Kochlust keine Grenzen gesetzt.



> IM GARTEN KOCHEN

Outdoor-Küchen liegen voll im Trend und werden auch bei uns immer beliebter. Kein Wunder, wer träumt nicht davon, Freunde und Familie bei schönstem Wetter im eigenen Garten zu bekochen? Mit der NEO Outdoor-Küche haben wir das passende Modell für Sie.



DIE REVOLUTIONÄREN MÄHROBOTER

Segway wurde 1999 in den USA gegründet und hat sich zu einem globalen Unternehmen für intelligente Kurzstreckentransport- und Serviceroboter entwickelt. Die Produkte von Segway werden derzeit von mehr als 6 Millionen Menschen weltweit genutzt. Segway revolutioniert das Mähen und die sonst oft aufwändige Installation von Mährobotern.

SATELLITENGESTÜTZTE NAVIGATION


Im Gegensatz zu den meisten handelsüblichen Mähern benötigt der Navimow keine Begrenzungskabel und er mäht den Rasen systematisch, anstatt ihn nach dem Zufallsprinzip zu bearbeiten.

INTELLIGENTE MÄHTECHNIKEN

Das erhöht die Effizienz und trägt zu einem immer perfekt gepflegten Rasen bei. Segway hat hart daran gearbeitet, eine intelligentere, komfortablere Welt zu schaffen und die Grenzen des täglichen Lebens durch Technologie zu erweitern.

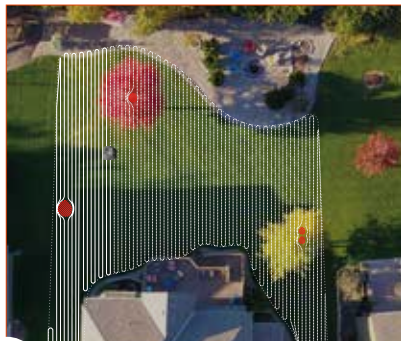


MÄHROBOTER



> SICHERHEIT GEHT VOR

Für höchste Sicherheit sind alle Navimow Mähroboter mit einer Vielzahl von Sicherheitssensoren ausgestattet.



> MÄHMUSTER MIT SYSTEM

Der Navimow mäht nicht nach dem Zufallsprinzip, sondern in geordneten, parallelen Bahnen - das spart Zeit und optimiert das Schnittbild.




> ULTRALEISE

Der Navimow ist der bislang leiseste Mäher auf dem Markt. Mit 54 dB(A) erreicht er nur den Geräuschpegel einer normalen Unterhaltung.



> WASSERDICHTIGKEIT

Sie können den Navimow einfach mit dem Gartenschlauch reinigen. Der IPX6 Standard bietet wirksamen Schutz gegen starke Wasserspritzer.



> SCHNITTHÖHE

7 Schnitthöhen von 30 bis 60 mm lassen sich einfach per App am Navimow elektrisch einstellen.



> FÜR JEDES TERRAIN

Die kraftvollen Radnabenmotoren mit bis zu 9 Nm Drehmoment sorgen für starken Vortrieb auch auf Steigungen von bis zu 45%.



> KEIN BEGRENZUNGSKABEL

Durch die satellitengestützte Positionsbestimmung ist kein physisches Begrenzungskabel mehr erforderlich.



> NAVIMOW APP

In der Navimow App finden Sie alles, was Sie brauchen, um Ihren Navimow intelligent zu steuern und einzurichten.



> VISIONFENCE SENSOR

Mit künstlicher Intelligenz ausgestattet, erkennt der Sensor verschiedene Objekte und kann so noch intelligenter mähen.



NAVIMOW AUSSTATTUNG

Messerstoppsensor

Wenn der Sensorbereich berührt wird, bleiben die Messer automatisch stehen

Intuitives Bedienfeld

Eine einfach zu bedienende Oberfläche, die den Mähfortschritt und den Mäherstatus anzeigt


Neues Zubehör

VisionFence Sensor

Intelligente Objekterkennung und Umfahrung

Stoßsensor


Stößt der Roboter auf ein Hindernis, kehrt er um und setzt die Fahrt in einer anderen Richtung fort



FINDEN SIE HERAUS, OB NAVIMOW ZU IHREM RASEN PASST:



Unsere interaktive Checkliste hilft Ihnen dabei herauszufinden, ob der Navimow auf Ihrem Grundstück ideal einsetzbar ist und welches Modell für Sie das Optimum darstellt. Grundvoraussetzung für einen einwandfreien Betrieb ist die volle Funktionsfähigkeit der Satellitennavigation.



Empfohlene Mähfläche bis 3000 m²

Akkukapazität von bis zu 10400 mAh

RTK Ortungsmodul

Globales Navigationssatellitensystem
Kinematisches Echtzeitmodul

Perfect-Grip-Räder

Sorgen für eine optimale Traktion auch in unwegsamem Gelände und bei Steigungen bis zu 45 %


Eingebauter Radnabenmotor

Leistungsstarke und effiziente Radnabenmotoren mit bis zu 9 Nm Drehmoment sorgen für einen optimalen Vortrieb

MEHR INFOS IM ONLINEKATALOG:



Weitere ausführliche Informationen über die Funktionsweise der neuen Navimow Robotertermäher sowie eine Übersicht der verfügbaren Modelle und deren Ausstattung finden Sie jederzeit frisch aktualisiert in unserem Onlinekatalog. Scannen Sie dafür einfach den nebenstehenden QR-Code und blättern mit Ihrem Smartphone oder Tablet durch den Prospekt.

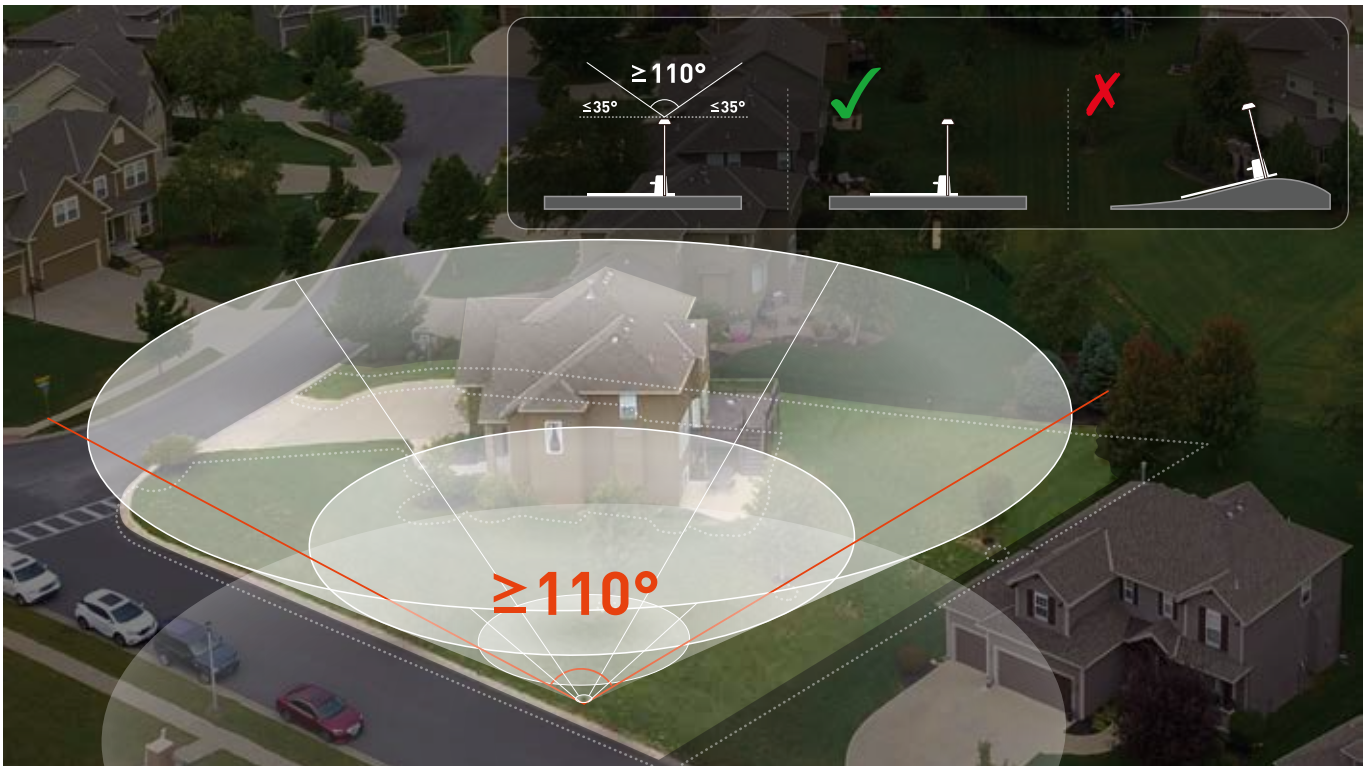


WIE FUNKTIONIERT DAS EXACT FUSION LOCATING SYSTEM (EFLS)? Mit dem Exact Fusion Locating System (EFLS) von Segway Navimow kann die virtuelle Begrenzung, basierend auf satellitengestützter Technologie mit einer Positionierungsgenauigkeit bis auf wenige Zentimeter genau angelegt werden, ohne dass ein Begrenzungskabel erforderlich ist.

Mit der intuitiven Navimow App können Sie die virtuellen Grenzen und temporären „Stay-Out-Zonen“ festlegen und jederzeit anpassen. Das EFLS-System greift auf die Daten der Satellitensysteme GPS, GLONASS, GALILEO und BEIDOU zu, um die geographische Position und exakte Zeit zu bestimmen. Aus den Koordinaten und der Zeit können Geschwindigkeit und Bewegungsrichtung abgeleitet werden. Koordinaten und Zeit werden mittels 114 Satelliten bestimmt, die die Erde umkreisen. Der Roboter und die Basis-Antenne sind permanent mit 10 Satelliten verbunden. Wichtig ist, dass der Roboter und die Basis-Antenne „denselben Himmel“ sehen. Geht z.B. die zu mähende

Fläche um ein Haus herum, wird ggf. die Sicht zu denselben Satelliten durch das Haus verdeckt und eine ordnungsgemäße Navigation ist nicht möglich. In diesem Fall sollte die Antenne mit dem GNSS Antennenerweiterungsset auf einem Hausdach oder einem Punkt mit dem größtmöglichen Sichtfeld auf den Himmel montiert werden.

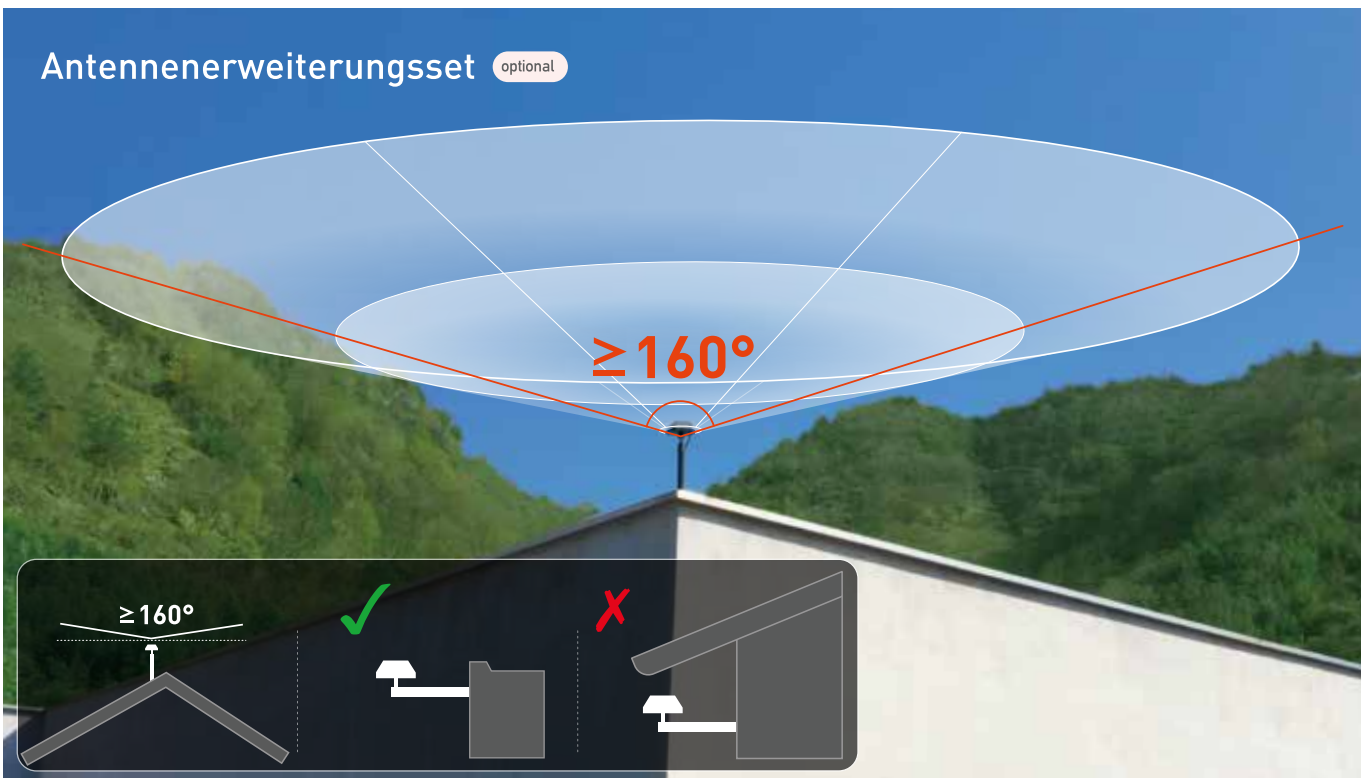
Dennoch kann das Satellitensignal einmal verloren gehen. Für diesen Fall ist das Navimow System so konzipiert, dass es alle Informationen von Gyroskop- und Beschleunigungsmesser, Magnetkompass- und Kilometerzählersensor in Echtzeit auswertet und der Mäher seine Arbeit auch temporär ohne Satelliten fortsetzt. Einfach ausgedrückt: EFLS verbindet die satellitengestützte Positionsbestimmung mit den Daten mehrerer Sensoren und garantiert damit eine äußerst präzise Positionierung. Der Mäher mäht systematisch innerhalb der von EFLS kartierten virtuellen Grenze und bietet dadurch ein revolutionäres Mähergebnis.



INSTALLATION DER LADESTATION UND ANTENNE.

Um ein starkes GNSS-Signal zu gewährleisten, muss die Antenne auf einer offenen Fläche mit einer ungehinderten Sicht von mindestens 110° zum Himmel installiert werden.

Sollte die im Lieferumfang enthaltene GNSS-Einheit nicht genügend Empfang erhalten, ist ein Antennenerweiterungsset erhältlich. Um ein besseres Signal zu erhalten, installieren Sie die Antenne an einer freien Fläche mit einer ungehinderten Sicht von mindestens 160° auf den Himmel.





DER VISIONFENCE SENSOR ist mit einer KI ausgestattet, die es Ihrem Navimow ermöglicht, verschiedene Objekte zu erkennen und noch intelligenter zu mähen.

FORTSCHRITTLICHE HINDERNISERKENNUNG. Dank des neuronalen Lernens zur visuellen Erkennung kann der Sensor Hindernisse noch besser erkennen. Mit dem VisionFence Sensor kann Navi-

mow Objekte im Umkreis von 5 m wahrnehmen und reagiert je nach Hindernis ab einer Entfernung zwischen 0,5 m und 1,5 m. Er erkennt Objekte mit einer Größe von etwa 10 cm und vermeidet diese aktiv. Daher können verschiedene Hindernisse, wie z.B. Bäume und Blumentöpfe, umfahren werden, ohne dass sie als Sperrzone festgelegt werden.





MÄHROBOTER



FÜR KOMPLEXERE GRUNDSTÜCKE GEEIGNET

Wenn das Satellitensignal auf Teilen des Grundstücks schwach ist, kann der VisionFence Sensor die Rasenkante erkennen und es dem Navimow ermöglichen, den Rasen weiter zu mähen.



Großer Erfassungsbereich

Vollständige Sicht auf eine Entfernung von bis zu fünf Metern und ein Weitwinkel von 140°.



Jede Bewegung erfassen

Präzise Erfassung bewegter Hindernisse und rechtzeitige Reaktion.



Schnelle Installation

Plug and Play - Kompatibel mit allen Segway Navimow Modellen.



Einfaches Update

Abrufen von Software-Updates über eine WLAN-Verbindung.



Wetterfest

Wasserdicht nach IPX6, langlebig gebaut.

VisionFence Sensor Neu

Völlig neue intelligente Erkennungstechnologie, die eine verbesserte Hindernisvermeidung bietet und besser auf komplexen Flächen arbeiten kann.




Ultraschallsensor

Für intelligente Hindernisvermeidung
Art-Nr.: AC.00.0000.02



Ersatzmesser

Bei Bedarf einfach selbst die Messer austauschen.
12 Stück inklusive Schrauben.
Art-Nr.: AC.00.0000.01




GNSS Antennenerweiterungsset

Verbessert das Satellitensignal – zur Installation an der Wand oder auf einem Dach. Inklusiv 10 Meter Kabel.
Art-Nr.: AC.00.0000.04



Verlängerungskabel 10 Meter

Zusätzliches Verlängerungskabel für die Antennenmontage an der Wand oder auf dem Dach.
Art-Nr.: AC.00.0001.10



Temporäres Flächenbegrenzungs-Kit

Schützt die Bereiche, die nur kurzfristig nicht befahren werden sollen.
12 Stück für 4 Meter.
Art-Nr.: AC.00.0000.05





MÄHROBOTER



HIGHLIGHTS:

- Satellitennavigation
- Kein Begrenzungskabel
- Ultraleise
- Perfect-Grip-Räder
- Umfangreiche Sensoren
- App-Steuerung



Roboter Navimow

Modell	H500E	H800E	H1500E	H3000E
Mähleistung (max)	500 m ²	800 m ²	1.500 m ²	3.000 m ²
Lithium-Akku	5,2 Ah	5,2 Ah	7,8 Ah	10,4 Ah
Mähdauer / Einsatz	ca. 180 Minuten	ca. 180 Minuten	ca. 240 Minuten	ca. 240 Minuten
Ladezeit Akku	180 Minuten	180 Minuten	240 Minuten	300 Minuten
Schnittbreite	21 cm	21 cm	21 cm	21 cm
Schnitthöhen	30 - 60 mm (el. verstellbar)	30 - 60 mm (el. verstellbar)	30 - 60 mm (el. verstellbar)	30 - 60 mm (el. verstellbar)
Steigfähigkeit	bis zu 45 %	bis zu 45 %	bis zu 45 %	bis zu 45 %
Geräuschpegel	54 dB(A)	54 dB(A)	54 dB(A)	54 dB(A)
Wasserdichtigkeit	IPX6	IPX6	IPX6	IPX6
Virtuelle Begrenzung	✓	✓	✓	✓
Mähen in Bahnen	✓	✓	✓	✓
Mulchen	✓	✓	✓	✓
Autom. Laden	✓	✓	✓	✓
Perfect-Grip-Räder	✓	✓	✓	✓
Messerstoppsensor	✓	✓	✓	✓
Ultraschallsensor	optional	optional	optional	✓
VisionFence Sensor**	optional	optional	optional	optional
Wi-Fi	✓	✓	✓	✓
GSM Modul 4G	-	✓	✓	✓
App-Steuerung	✓*	✓	✓	✓
el. Schnitthöhe	✓*	✓	✓	✓
Nutzer-Interface	✓	✓	✓	✓
GPS-Diebstahlschutz	-	✓	✓	✓
Einfache Reinigung	✓	✓	✓	✓
Regensensor	✓	✓	✓	✓
OTA Updates	✓*	✓	✓	✓
Maße	603 x 468 x 264 mm	603 x 468 x 264 mm	603 x 468 x 264 mm	603 x 468 x 264 mm
Gewicht	15,6 kg	15,6 kg	15,9 kg	16,3 kg

* Das Modell Navimow H500E benötigt ein flächendeckendes Wi-Fi Netzwerk, um alle Funktionen optimal nutzen zu können. Mindestens aber an der Ladestation, um Softwareupdates per OTA durchführen zu können. ** VisionFence benötigt an der Ladestation ein Wi-Fi Netzwerk, damit Softwareupdates per OTA durchgeführt werden können.

Herkules®



SELBSTSTÄNDIGE ARBEIT

Für alle Gartenbesitzer, die auf einen besonders gepflegten Rasen Wert legen und ihre Freizeit gerne im schönen Garten genießen möchten, sind die Herkules Rasenroboter von G-Force und Wiper die richtige Wahl. Sie sorgen geräuscharm und vollautomatisch für ein perfektes Schnittbild auf Flächen von bis zu 20.000 Quadratmetern. Wenn die Rasenroboter ihren Arbeitszyklus verrichtet haben, kehren sie automatisch zum Aufladen des Akkus zur Ladestation zurück und nehmen anschließend ihre Arbeit wieder selbstständig auf.

PERFEKTER SCHNITT

Die Rasenroboter von G-Force und Wiper sorgen für einen sauberen Schnitt, wobei das Schnittgut als natürlicher Dünger auf dem Rasen verbleibt und somit ein gutes Wachstum fördert. Der Rasen wird optimal geschnitten und erhält hierdurch eine wunderschöne Struktur.

KOMFORTAUSSTATTUNG INKLUSIVE

Ausgestattet sind die Rasenroboter mit hochwertigen Lithium-Ionen-Akkus und sie können dadurch emissionsarm und ohne jegliche Lärmbelästigung für einen perfekten Rasen sorgen. Alle Rasenroboter sind durch einen PIN-Code vor Diebstahl und unbefugter Nutzung geschützt.



AKKU MÄHROBOTER



> ZEITSPAREND

- Selbstständiges Mähen mit den Herkules Mährobotern spart jede Menge Zeit, die Sie viel sinnvoller einsetzen können.



> DAS RECHNET SICH

- Keine steigenden Kraftstoffkosten, keine teuren Servicedienstleister - lassen Sie einfach den Roboter für sich arbeiten.



> ENTSPANNUNG PUR

- Während der Mähroboter fleißig seine Arbeit verrichtet, können Sie entspannt die freie Zeit genießen.



> GESUNDE ARBEIT

- Kein mühevolleres Entleeren des Fangkorbs, keine Grasentsorgung und kein Düngen - das alles erledigt für Sie der Mähroboter in einem Arbeitsgang.



> UMWELTFREUNDLICH

- Emissionsfreier Antrieb und flüsterleise Elektromotoren sind eine Wohltat für Sie, Ihre Nachbarn und die Erhaltung der gesunden Umwelt.



> INTENSIVKUR

- Regelmäßiges Mähen und das Düngen des Rasens mit dem eigenen Schnittgut fördern das Wachstum und erschaffen einen dichten Rasenteppich.



> OPTIMALES MÄHEN

- Alle Mähroboter liefern ein perfektes und gleichmäßiges Schnittbild.



> HERAUSFORDERUNGEN

- Nutzung auf anspruchsvollen Flächen (Korridore, Steigungen, Hindernisse) ist problemlos möglich.



> AMICO HAUSTIERSCHUTZ

- Der Amico Signalanhänger wird am Halsband Ihres Tieres angebracht. Von dort kommuniziert er mit dem Roboter. Kommt er in die Nähe, schalten sich die Messer automatisch ab.



G-FORCE MÄHROBOTER 600 / 800 PRO

Für alle Gartenbesitzer, die auf einen besonders gepflegten Rasen Wert legen und ihre Freizeit gerne im schönen Garten genießen möchten. Die Herkules G-Force Robotermäher sorgen geräuscharm und vollautomatisch für ein perfektes Schnittbild auf Flächen von bis zu 800 Quadratmetern. Wenn die Herkules G-Force Robotermäher ihren Arbeitszyklus verrichtet haben, kehren sie automatisch zum Aufladen des Akkus zur Station zurück und nehmen anschließend ihre Arbeit wieder selbstständig auf. Die Herkules G-Force Mähroboter zeichnen sich vor allem durch ihre einfache Bedienung aus: Arbeitszeiten einstellen - und los geht es.

ULTRASCHALLSENSOREN

Die Modelle G-Force 600 und 800 PRO sind mit zwei hochsensiblen Ultraschallsensoren im Frontbereich ausgestattet, die den Mäher in die Lage versetzen, wie mit einem Paar Augen Hindernisse berührungslos und rechtzeitig zu erkennen und zu umfahren. Die mechanische Belastung des Gerätes wird dadurch deutlich minimiert und die Mähleistung im Vergleich zu den sonst üblichen mechanischen Sensoren deutlich erhöht.



> SELBSTSTÄNDIG LADEN

- Der Mähroboter fährt automatisch zur Ladestation, sobald der Akku aufgeladen werden muss.



> TOUCHSCREEN

- Das übersichtliche Bedienfeld macht die Programmierung zum Kinderspiel.



> ULTRASCHALLSENSOREN

- Wie ein Paar Augen erkennen die Ultraschallsensoren rechtzeitig Hindernisse.



> MEHRERE ZONEN

- Die Robotermäher ermöglichen die Programmierung von bis zu 4 unterschiedlichen Startpunkten.



MÄHROBOTER



HIGHLIGHTS:

- Regensensor
- Ultraschallsensoren
- Einfache Installation & Bedienung
- Messerscheibe mit Pendelklingen
- Hebe- / Neigungs- und Auffahrsensoren
- Bürstenlose Messer- und Radantriebsmotoren



Zubehör

Modell	Wetterschutz
Bestell-Nr.	7001250
	für Ladestation



Mähroboter G-Force 600/800

Modell	G-Force 600 PRO	G-Force 800 PRO
Bestell-Nr.	8000600	8000800
Mähleistung (max)	600 m ²	bis 800 m ²
Motor	bürstenlos	bürstenlos
Akku	2,0 Ah Samsung Li-Ionen	2,9 Ah Samsung Li-Ionen
Anzahl Startpunkte	4	4
Schnittbreite	18 cm	18 cm
Schnitthöhen	20 - 60 mm	20 - 60 mm
Steigfähigkeit	40 / 30 / 10 %*	40 / 30 / 10 %*
Mähdauer / Einsatz	60 Minuten	80 Minuten
Ladezeit	60 Minuten	90 Minuten
Auto. Ladestation	✓ / am Kabel	✓ / am Kabel
Regensensor	✓	✓
Hindernissensor	Ultraschall	Ultraschall
Display	Touchscreen	Touchscreen
App-Bedienung	-	✓
Gewicht	8,5 kg	8,5 kg
Maße	574 x 405 x 282 mm	574 x 405 x 282 mm
Lieferumfang	Ladestation, 120 m Begrenzungsdraht, Rasennägel	Ladestation, 150 m Begrenzungsdraht, Rasennägel

* max. Steigfähigkeit auf Mähfläche / max. Steigfähigkeit empfohlen / max. Steigfähigkeit am Begrenzungsdraht



WIPER ROBOTERMÄHER



Messermodulation

Akku-schonend mähen - Die Sensoren erkennen die Höhe des zu mähenden Grases und erhöhen bzw. verringern die Messerdrehzahl.



Geofence-Alarm*

Hochentwickeltes Alarmsystem - Die App übermittelt den Status des Roboters und empfängt Alarmmeldungen, wenn dieser gestoppt oder entwendet wird (Anti-Diebstahl-Schutz).



Infinity*

Wiper Cloudsystem - Es ist möglich, mehrere Roboter mäher auf einer großen Fläche einzusetzen. Basierend auf der virtuell erstellten Grundstückskarte (Smart Coverage) teilen sich die Roboter die zu mähende Fläche untereinander auf. Durch die ständige Meldung an die Wiper Cloud wissen die Roboter immer, welche Fläche schon gemäht ist. Bei diesem Service entstehen Mobilfunkkosten für den Datenaustausch. Fragen Sie Ihren Fachhändler.



GSM-Modul**

Immer erreichbar für Sie - Über das integrierte Mobilfunkmodul (inkl. eSIM**) haben Sie Ihren Roboter auch aus der Ferne über die Wiper Remote-App (für iOS¹ und Android¹) unter Kontrolle und können Ihren Roboter starten, stoppen oder orten. Die Kosten für die Datenverbindung sind für die ersten 24 Monate für Sie kostenlos.



Intelligente Mähspirale

Für höchste Flächenleistung - Erkennen die Sensoren einen höheren Grasbewuchs, mäht der Roboter mäher eine immer größer werdende Spirale bis der Mäher wieder eine niedrigere Bewuchshöhe auffindet.



Starke Motoren und Edelstahlmesser

Wenn das Gras mal höher steht - Dank des sternförmigen Edelstahlmessers kann der Erstschnitt mühelos bewältigt werden.



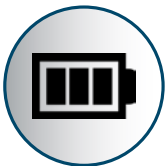
Kompass-System*

Hält den Roboter auf Spur - Auch bei Steigungen und unebenem Gelände hilft das Kompass-System, den Geradeauslauf des Roboter mähers auf langen Strecken einzuhalten, und er erreicht somit eine hohe Flächenleistung.



Hebe- & Stoßsensoren

Die Roboter mäher sind mit Hebe- und Stoßsensoren ausgestattet. Wird der Roboter mäher angehoben, werden die Messer sofort gestoppt. Stößt er an ein Hindernis, wendet der Roboter mäher und setzt die Arbeit in einer anderen Richtung fort.



Lithium-Ionen-Akkus

Die Revolution mit dem Plus an Energie - Die Wiper Roboter mäher können längere Mähzyklen fahren und schaffen es so, in kürzerer Zeit eine größere Fläche zu mähen. Durch die längere Einsatzzeit pro Mähzyklus brauchen die Akkus nicht so oft aufgeladen werden. Das spart Geld und erhöht die Lebensdauer erheblich.



GPS-Return to home*

Intelligente Rückkehr - Schnelle und direkte Rückfahrt zur Ladestation, ohne einem Kabel folgen zu müssen.



Innovation

DAS PLUS AN AUSSTATTUNG



Smart Coverage*

Virtuelle Kartenerstellung - Die Wiper Roboter mäher erzeugen durch die satellitengestützte Navigation (GPS) eine virtuelle Grundstückskarte und erkennen so die bereits gemähten Rasenflächen - energiesparend und flächeneffizient.




Selbstprogrammierung*

Effizienz auf höchstem Niveau - Die Mäher erkennen nach und nach automatisch, wann eine Fläche komplett gemäht wurde und legen größere Mähpausen ein. Nach diesen Pausen nehmen sie ihre Arbeit wieder auf und erledigen ihren Mähauftrag im Handumdrehen.



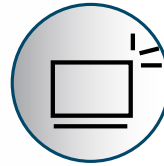
Einsatz in mehreren Zonen

Wenn es mal eng zugeht - Die Wiper Roboter mäher meistern Grundstücke mit mehreren Rasenflächen, die z.B. durch Wege getrennt sind. Engstellen und Durchfahrten von weniger als einem Meter bewältigen die Wiper Modelle mühelos.



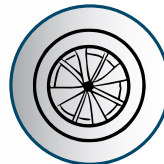
Bluetooth-Empfänger

Für Fernsteuerungen - Viele Modelle werden inklusive Bluetooth-Receiver ausgeliefert. Sie können die Roboter mäher mit einem Smartphone oder einem Tablet (für iOS¹ und Android¹) steuern.




Beleuchtetes Touchdisplay*

Komfortable Bedienung - Alle wesentlichen Einstellungen lassen sich bequem und benutzerfreundlich über das Touchdisplay vornehmen.



Opti-Grip-Räder*

Optimale Traktion - Große Gummiräder mit Hohlkern, die sich den Bodenkonturen perfekt anpassen und den Rasen schonen.



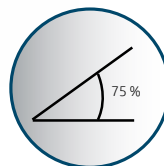
Gyroskop-Sensor

Zur Erkennung von Drehbewegungen - Die Roboter mäher von Wiper sind alle mit einem Gyroskop-Sensor ausgestattet. Dieser verhilft auf kurzer Distanz den geradlinigen Bewegungsablauf beizubehalten.



3-fach Regensensor*

Für ein perfektes Schnittbild - Der Regensensor kann bei Bedarf auf Automatik oder Semi-Automatik eingestellt oder auch deaktiviert werden.



Steigungen*

Innerhalb des Arbeitsbereiches von bis zu 75 % - Die Roboter mäher können mühelos Steigungen bis zu 75 Prozent bewältigen (modellabhängig).



Timer

Sie bestimmen, wann der Roboter mäht - Passen Sie die Mähzeiten an Ihre Bedürfnisse und Gegebenheiten an.



im Detail

* modellabhängig
** eSIM 2 Jahre inklusive

SMART GARDEN

HEY SIRI...



> ...starte die Mähroboter!

> ...schalte die Heizung an!

i Infinity bei mehreren Robotern

Dank des Wiper Cloud-Systems ist es möglich, mehrere Roboter auf einer Fläche einzusetzen. Virtuelle Grundstückskarten erlauben eine Aufteilung der Mähfläche. Über eine Cloud werden die Informationen ausgetauscht. Mehr Informationen: > Seite 24

> ...schalte die Steckdose aus!

i Steigungen problemlos!

Aktueller Kletterkönig der Wiper Roboter mäher ist das Modell Q350 SR 4x4. Aber auch alle anderen Roboter können Steigungen problemlos mähen. Mehr technische Daten: > Seite 44

> ...bewässere den Rasen!

SMART LEBEN

Intelligente Steuerungen erfreuen sich immer größerer Beliebtheit. Angefangen mit der Steuerung von Licht und Musik ist heute viel mehr möglich. Haus und Garten lassen sich bequem über Sprachbefehle steuern - komfortabel und sicher.

Wir kooperieren hier mit der Firma EIMSIG, die ein Pionier im Bereich Alarmanlagen und Smart Home ist. Über Apple Home können Sie Ihr Zuhause und auch Ihren Mähroboter bequem steuern!



> ...sind alle Fenster geschlossen?

> ...aktiviere die Alarmanlage!

> ...starte die Gartenkamera!

> ...schließ das Garagentor!

> ...schließ die Rollläden!

> ...schließ die Haustür!

> ...schalte das Gartenlicht ein!

i Intelligente Mähspirale

Höchste Flächenleistung durch Erkennen der Höhe des Grasbewuchses. Es werden Spiralen gemäht, bis wieder eine niedrigere Wuchshöhe erkannt wird.
Mehr Informationen: > Seite 24

EIMSIG Touchdisplay



Works with Apple HomeKit

STUERBARE PRODUKTE










- > Wiper Mähroboter
- > Garagentore
- > Licht & Steckdosen
- > Kameras
- > Bewässerung
- > Alarmanlagen
- > Thermostate
- > Türklingeln
- > Haustüren, Fenster
- > Rollläden












ERFAHREN SIE MEHR...
HeySiri.soo24.de
IHR NUTZER-CODE
 siwip2020-375


















WIPER ROBOTERMÄHER

 Infinity Wiper Cloudsystem	 Smart Coverage Virtuelle Kartendarstellung	 Geofence-Alarm Modernes Alarmsystem	 GSM-Modul Mobilfunkmodul	 GPS-Return to home GPS gestützte Rückkehr	 Einsatz in mehreren Zonen Wenn es mal eng zugeht	 Selbstprogrammierung Effizienz auf hohem Niveau	 Intelligente Mähspirale Für höchste Flächenleistung	 AMICO Signalanhänger Zum Schutz von Haustieren
--	--	---	--	---	--	---	---	--

	Wiper i70	-	-	○	○	○	●	●	●	○
	Wiper i100 S	○	●	●	●	●	●	●	●	○
	Wiper i130 S	○	●	●	●	●	●	●	●	○
	Wiper i100 R	-	-	○	○	○	●	●	●	○
	Wiper i140 XL	-	-	○	○	○	●	●	●	○
	Wiper i180 S XL	-	●	●	●	●	●	●	●	○
	Wiper i250 XL	-	-	○	○	○	●	●	●	○
	Wiper i350 S XL	○	●	●	●	●	●	●	●	○
	Wiper K Light	-	-	○	○	○	●	●	●	○
	Wiper K Medium	-	-	○	○	○	●	●	●	○
	Wiper K Premium	-	-	○	○	○	●	●	●	○
	Wiper K S Medium	○	●	●	●	●	●	●	●	○
	Wiper K S Premium	○	●	●	●	●	●	●	●	○
	Wiper K S Extra Premium	○	●	●	●	●	●	●	●	○
	Wiper KXL S Ultra Premium	○	●	●	●	●	●	●	●	○
	Wiper F28	-	-	○	○	○	●	●	●	○
	Wiper F35 S	○	●	●	●	●	●	●	●	○
	Wiper F50 S	○	●	●	●	●	●	●	●	○
	Wiper P70 S	○	●	●	●	●	●	●	●	○
	Wiper Q350 SR 4x4	○	●	●	●	●	●	●	●	○
	Wiper Yard 1000 S	○	●	●	●	●	●	●	●	○
	Wiper Yard 2000 S	○	●	●	●	●	●	●	●	○

AUSSTATTUNGSÜBERSICHT



 Kompass-System Hält den Roboter auf Spur	 Opti-Grip-Räder Optimale Traktion	 Lithium-Ionen-Akkus Mit dem Plus an Energie	 Bluetooth-Empfänger Für Fernsteuerungen	 Nutzer-Interface Tasten + LED	 Beleuchtetes Display Komfortable Bedienung	 Starke Motoren und Messer Wenn das Gras höher steht	 3-fach Regensensor Für ein perfektes Schnittbild	 Schnitthöhenverstellung Elektrisch gesteuert	 Messermodulation Akkuschonend mähen	 Steigungen Wahre Kletterkünster	 Hebe- und Stoßsensoren Zu Ihrer Sicherheit	 Timer Sie bestimmen das Zeitfenster	 Gyroskop-Sensor Erkennung von Drehbewegung	 Pin-Code Sicherung Diebstahlsicherung
--	---	---	---	---	--	---	--	--	--	---	--	---	--	---

●	●	●	●	●	-	●	●	-	●	45 %	●	●	●	●
●	●	●	●	●	-	●	●	-	●	45 %	●	●	●	●
●	●	●	●	●	-	●	●	-	●	45 %	●	●	●	●
●	●	●	●	●	-	●	●	-	●	45 %	●	●	●	●
●	●	●	●	●	-	●	●	-	●	45 %	●	●	●	●
●	●	●	●	●	-	●	●	-	●	45 %	●	●	●	●
●	●	●	●	●	-	●	●	-	●	45 %	●	●	●	●
●	●	●	●	●	-	●	●	-	●	45 %	●	●	●	●
●	●	●	●	●	-	●	●	-	●	45 %	●	●	●	●
●	●	●	●	●	-	●	●	-	●	45 %	●	●	●	●
●	●	●	●	●	-	●	●	-	●	45 %	●	●	●	●
●	●	●	●	●	-	●	●	-	●	45 %	●	●	●	●
●	●	●	●	●	-	●	●	-	●	45 %	●	●	●	●
●	●	●	●	●	-	●	●	-	●	45 %	●	●	●	●
●	●	●	●	●	-	●	●	-	●	45 %	●	●	●	●
●	●	●	●	●	-	●	●	-	●	45 %	●	●	●	●
●	●	●	●	●	-	●	●	-	●	45 %	●	●	●	●
●	●	●	●	●	-	●	●	-	●	75 %	●	●	●	●
●	●	●	●	●	-	●	●	-	●	45 %	●	●	●	●
●	●	●	●	●	-	●	●	-	●	45 %	●	●	●	●

● serienmäßig / ○ optional / - nicht verfügbar



WIPER MÄHROBOTER i-SERIE

UNGLAUBLICH KOMPAKT! Die i-Serie ist klein und kompakt, arbeitet besonders leise und wurde mit ihrem futuristischen Design für ein perfektes Wiper Schnittergebnis in kleinen und mittelgroßen Gärten entwickelt. Effiziente Arbeitszyklen, GPS-gestützte Navigation* und eine Vielzahl von weiteren praktischen Eigenschaften, wie z.B. die Selbstprogrammierung, machen die Wiper i-Serie zur intelligenten Lösung für alle Gartenbesitzer.

Ausgestattet mit Prozessoren der neuesten Generation, bürstenlosen Motoren, Li-Ionen-Akkus und 18 cm Federstahlmessern bewältigen die Wiper der i-Serie bis zu sechs Mähzonen. Über Bluetooth oder GSM* und mit der Wiper Remote-App auf Ihrem Smartphone oder Tablet wird der Roboter programmiert und bedient.

Lehnen Sie sich zurück und genießen Sie Ihre Gartenfreizeit. Die Wiper i-Modelle sorgen vollautomatisch und komplett selbstständig für einen perfekten Rasen auf Flächen von bis zu 1.300* Quadratmetern.

Zubehör

Wetterschutz	
Bestell-Nr.	015Z11800A
für Ladestation	



> PROGRAMMIERUNG

- Sämtliche Einstellungen für Inbetriebnahme und Änderungen der Arbeitszeiten werden über die Wiper App vorgenommen.



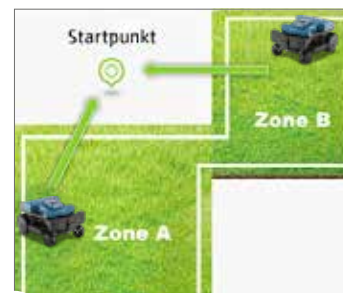
> PENDELACHSE

- Die vordere Achse ist pendelnd aufgehängt und folgt so Bodenunebenheiten und erhöht die Traktion der Antriebsräder.



> SMART COVERAGE*

- Über das integrierte GPS-Modul wird eine virtuelle Grundstückskarte erstellt und die Rasenfläche energiesparend und flächeneffizient bearbeitet.



> MEHRERE ZONEN

- Die Robotermäher ermöglichen die Programmierung von bis zu 6 getrennten Mähzonen.



ROBOTER WIPER i-SERIE



HIGHLIGHTS:

- Regensensor
- Smart Coverage*
- GPS-Return to home*
- Opti-Grip-Räder
- Selbstprogrammierung*
- App-Steuerung

Weitere Ausstattungen
siehe Seite 28



APP für iOS¹ und
Android¹ kostenlos
erhältlich



Roboter i-Serie

Modell	Wiper i70	Wiper i100 S	Wiper i130 S
Bestell-Nr.	7010700	7011000	7011300
Mähleistung (max)	700 m ²	1.000 m ²	1.300 m ²
Arbeitszonen	4	6	6
Lithium-Akku	2,5 Ah	2,5 Ah	5,0 Ah
Mähdauer / Einsatz	ca. 120 Minuten	ca. 120 Minuten	ca. 240 Minuten
Ladezeit Akku	60 Minuten	60 Minuten	60 Minuten
Schnittbreite	18 cm	18 cm	18 cm
Schnitthöhen	25 - 70 mm	25 - 70 mm	25 - 70 mm
Steigfähigkeit**	ca. 45 / 35 / 20 %	ca. 45 / 35 / 20 %	ca. 45 / 35 / 20 %
Auto. Ladestation	✓ / am Kabel Korridor	✓ / am Kabel Korridor / GPS	✓ / am Kabel Korridor / GPS
Display / App	- / ✓	- / ✓	- / ✓
Wetterschutz	optionales Zubehör	optionales Zubehör	optionales Zubehör
Lieferumfang	Ladestation	Ladestation	Ladestation

* modellabhängig, ** max. Steigfähigkeit auf Mähfläche / max. Steigfähigkeit empfohlen / max. Steigfähigkeit am Begrenzungsdraht



Mehr technische Daten ab Seite 48



WIPER MÄHROBOTER i-SERIE

KLEINER ERKENNER. Klein, kompakt und besonders leise. Diese drei Eigenschaften zeichnen die Mähroboter der Wiper i-Serie aus. Ein perfektes Schnittergebnis für kleine und mittlere Gärten ist dabei selbstverständlich.

War man bisher auf einen Begrenzungsdraht angewiesen, so hat das R-Modell einige revolutionäre Neuerungen für Rasenflächen bis 1.000 qm im Gepäck, die u.a. den Begrenzungsdraht überflüssig machen. Ausgestattet mit einem innovativen Radarsystem kann dieser smarte Mähroboter mithilfe selbstlernender, künstlicher Intelligenz vor ihm liegende Hindernisse sowie den Rasen unter sich erkennen. Während des Mähbetriebs erkennt der i100 R die Rasenfläche mit den Radarsensoren und benötigt nur ein Orientierungskabel für die Rückfahrt zur Ladestation.

Auch dieses Modell der i-Serie ist mit Prozessoren der neuesten Generation, bürstenlosen Motoren, Li-Ion-Akkus und 18 cm Federstahlmessern ausgestattet und kann bis zu 4 Startpunkte anfahren. Über Bluetooth kommuniziert der Roboter mit der Wiper Remote-App auf Ihrem Smartphone oder Tablet und kann damit programmiert und bedient werden.



> PROGRAMMIERUNG

- Sämtliche Einstellungen für Inbetriebnahme und Änderungen der Arbeitszeiten werden über die Wiper App vorgenommen.



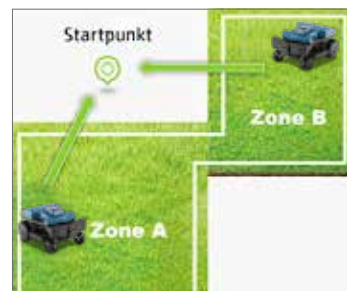
> PENDELACHSE

- Die vordere Achse ist pendelnd aufgehängt und folgt so Bodenunebenheiten und erhöht die Traktion der Antriebsräder.



> WETTERSCHUTZ

- Optional ist ein Wetterschutz für die Ladestation verfügbar.



> MEHRERE ZONEN






- Die Robotermäher ermöglichen die Programmierung von bis zu 6 getrennten Mähzonen.



ROBOTER WIPER i-SERIE



HIGHLIGHTS:

-  Regensensor
-  Radarsystem
-  Opti-Grip-Räder
-  Selbstprogrammierung
-  App-Steuerung

Weitere Ausstattungen
siehe Seite 28




APP für iOS¹ und
Android¹ kostenlos
erhältlich



Roboter i-Serie

Modell	Wiper i100 R
Bestell-Nr.	7011110
Mähleistung (max)	1.000 m ²
Arbeitszonen	6 Startpunkte
Lithium-Akku	5 Ah (130 Wh)
Mähdauer / Einsatz	ca. 240 Minuten
Ladezeit Akku	120 Minuten
Schnittbreite	18 cm
Schnitthöhen	25 - 70 mm
Steigfähigkeit**	ca. 45 / 35 / 20 %
Auto. Ladestation	✓ / am Kabel Korridor / GPS
Display / App	- / ✓
Wetterschutz	optionales Zubehör
Lieferumfang	Ladestation

** max. Steigfähigkeit auf Mähfläche / max. Steigfähigkeit empfohlen / max. Steigfähigkeit am Begrenzungsdraht

 Mehr technische Daten ab Seite 48



WIPER MÄHROBOTER i-SERIE XL

DIE SPITZENMODELLE! Next Generation i-Serie – Auf Basis der beliebten Wiper i-Serie wurden nun 4 weitere Modelle für größere Flächenleistungen entwickelt. Intuitiv zu bedienen und weiterhin äußerst kompakt in den Maßen, verfügen die Spitzenmodelle nun über Schnittbreiten von 25 und 29 cm. Außerdem können bei den Top-Modellen bis zu 8 Mähzonen bearbeitet werden.

Die Modelle i180 S und i350 S verfügen neben der Möglichkeit, den Roboter über Bluetooth zu programmieren, über ein GSM-Modul, über welches Sie von überall Zugriff auf Ihren Roboter haben.

Bei diesen beiden Modellen haben Sie die Möglichkeit, mit dem Infinity-System mehrere Robotermäher auf einer Fläche einzusetzen. Basierend auf der virtuell erstellten Grundstückskarte teilen sich die Roboter die zu mähende Fläche untereinander auf. Durch die ständige Meldung an die Wiper Cloud wissen die Roboter immer, welche Fläche schon gemäht ist.

Lehnen Sie sich zurück und genießen Sie Ihre Gartenfreizeit.



> PROGRAMMIERUNG

- Sämtliche Einstellungen für Inbetriebnahme und Änderungen der Arbeitszeiten werden über die Wiper App vorgenommen.



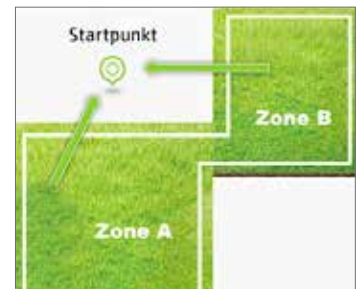
> STERNMESSER

- Dank des sternförmigen Edelstahlmessers kann auch der Erstschnitt mühelos bewältigt werden.



> SMART COVERAGE*

- Über das integrierte GPS-Modul wird eine virtuelle Grundstückskarte erstellt und die Rasenfläche energiesparend und flächeneffizient bearbeitet.



> MEHRERE ZONEN

- Die Robotermäher ermöglichen die Programmierung von bis zu 8* getrennten Mähzonen.



ROBOTER WIPER i-SERIE XL



HIGHLIGHTS:

-  Regensensor
-  Infinity*
-  Opti-Grip-Räder
-  Selbstprogrammierung
-  App-Steuerung

Weitere Ausstattungen
siehe Seite 28



APP für iOS¹ und
Android¹ kostenlos
erhältlich



Robotermäher:
Abbildung ähnlich

Roboter i-Serie XL

Modell	Wiper i140 XL	Wiper i180 S XL	Wiper i250 XL	Wiper i350 S XL
Bestell-Nr.	7011400	7011800	7012500	7013500
Mähleistung (max)	1.400 m ²	1.800 m ²	2.500 m ²	3.500 m ²
Arbeitszonen	4	8	8	8
Lithium-Akku	5 Ah (130 Wh)	5 Ah (130 Wh)	5 Ah (130 Wh)	10 Ah (260 Wh)
Mähdauer / Einsatz	ca. 180 Minuten	ca. 180 Minuten	ca. 180 Minuten	ca. 360 Minuten
Ladezeit Akku	90 Minuten	90 Minuten	90 Minuten	90 Minuten
Schnittbreite	25 cm	25 cm	29 cm	29 cm
Schnitthöhen	25 - 60 mm	25 - 60 mm	25 - 60 mm	25 - 60 mm
Steigfähigkeit**	ca. 45 / 35 / 20 %	ca. 45 / 35 / 20 %	ca. 45 / 35 / 20 %	ca. 45 / 35 / 20 %
Auto. Ladestation	✓ / am Kabel Korridor	✓ / am Kabel Korridor / GPS	✓ / am Kabel Korridor	✓ / am Kabel Korridor / GPS
Display / App	- / ✓	- / ✓	- / ✓	- / ✓
Wetterschutz	optionales Zubehör	optionales Zubehör	optionales Zubehör	optionales Zubehör
Lieferumfang	Ladestation	Ladestation	Ladestation	Ladestation

* modellabhängig, ** max. Steigfähigkeit auf Mähfläche / max. Steigfähigkeit empfohlen / max. Steigfähigkeit am Begrenzungsdraht



Mehr technische Daten ab Seite 48



WIPER MÄHROBOTER K-SERIE

HIGH-TECH-ROBOTERMÄHER DER NÄCHSTEN GENERATION! Die Mäheinheit ist an der Antriebseinheit des Mähroboters pendelnd aufgehängt. Das ermöglicht dem Roboter, allen Bodenkonturen zu folgen, und sorgt für ein unvergleichliches Schnittergebnis. Lehnen Sie sich zurück und genießen Sie Ihre Gartenfreizeit.

Die Wiper K-Modelle sorgen vollautomatisch und komplett selbstständig für einen perfekten Rasen auf Flächen von bis zu 6.000 Quadratmetern. Ausgestattet sind die Mäher mit modernen und qualitativ hochwertigen Komponenten, wie dem langlebigen Edelstahlmesser sowie leistungsstarken Li-Ionen-Akkus. Dank der Messermodulation werden unterschiedliche Grashöhen erkannt und die Messergeschwindigkeit passt sich automatisch an. Dadurch werden die Mäher beim Mähen von niedrigem Gras leiser und gleichzeitig reduziert sich der Stromverbrauch. Über Bluetooth und mit der Wiper Remote App auf Ihrem Smartphone oder Tablet wird der Roboter programmiert und bedient.

Garantierte Qualität - die Wiper K-Modelle werden mit bis zu 6-jähriger Werksgarantie (laut Garantiebedingungen) ausgeliefert.



> APP-STEUERUNG

- Die Programmierung der Wiper K Roboter wird ausschließlich über die App vorgenommen.
-
-
-
-



> PENDELACHSE

- Durch die patentierte Pendelachse hat der Mäher auch auf unebenem Grund immer alle Räder am Boden.
-
-
-
-



> OPTI-GRIP-RÄDER

- Große Gummiräder mit Hohlkern, die sich den Bodenkonturen perfekt anpassen und den Rasen schonen.
-
-
-
-



> EINFACHER TRANSPORT

- Der ausklappbare Griff erleichtert den Transport des Mähers z.B. zur Wintereinlagerung.
-
-
-
-



ROBOTER WIPER K-SERIE



HIGHLIGHTS:

- Regensensor
- Patentierte Pendelachse
- Einsatz in mehreren Zonen
- Opti-Grip-Räder (Doppelt)
- Selbstprogrammierung
- App-Steuerung

Weitere Ausstattungen
siehe Seite 28



APP für iOS¹ und
Android¹ kostenlos
erhältlich



Roboter K-Serie

Modell	Wiper K Light	Wiper K Medium	Wiper K Premium
Bestell-Nr.	7012024	7012025	7012030
Mähleistung (max)	900 m ²	1.200 m ²	1.800 m ²
Arbeitszonen	4	4	4
Lithium-Akku	2,9 Ah	5,8 Ah	8,7 Ah
Mähdauer / Einsatz	ca. 90 Minuten	ca. 180 Minuten	ca. 240 Minuten
Ladezeit Akku	120 Minuten	90 Minuten	90 Minuten
Schnittbreite	25 cm	25 cm	25 cm
Schnitthöhen	20 - 65 mm	20 - 65 mm	20 - 65 mm
Steigfähigkeit**	ca. 45 / 35 / 20 %	ca. 45 / 35 / 20 %	ca. 45 / 35 / 20 %
Auto. Ladestation	✓ / am Kabel Korridor	✓ / am Kabel Korridor	✓ / am Kabel Korridor
Display / App	- / ✓	- / ✓	- / ✓
Wetterschutz	optionales Zubehör	optionales Zubehör	optionales Zubehör
Lieferumfang	Ladestation	Ladestation	Ladestation

* laut Wiper Garantiebedingungen / ** max. Steigfähigkeit auf Mähfläche / max. Steigfähigkeit empfohlen / max. Steigfähigkeit am Begrenzungsdraht



Mehr technische Daten ab Seite 48



Abb. KXLS Ultra Premium

WIPER MÄHROBOTER KS-SERIE

HIGH-TECH-ROBOTERMÄHER DER NÄCHSTEN GENERATION! Wie auch bei den Modellen der K-Serie ist in der KS-Serie die Mäheinheit an der Antriebseinheit des Mähroboters pendelnd aufgehängt. Das ermöglicht dem Roboter, allen Bodenkonturen zu folgen und sorgt für ein unvergleichliches Schnittergebnis.

Mit der Möglichkeit, bis zu acht separate Mähzonen zu managen, ist die Wiper KS-Serie für große und komplexere Rasenflächen bis zu 6.000 m² geeignet. Die neue Benutzeroberfläche mit einem großen Touchscreen-Display macht die Bedienung des Roboters einfach und schnell. Zusätzlich können Sie die KS-Modelle über Bluetooth und mit der Wiper Remote-App auf Ihrem Smartphone oder Tablet programmieren. Dank des verbauten GSM-Moduls können Sie Ihren Roboter von überall kontrollieren oder starten und stoppen. Die App übermittelt den Status des Roboters und empfängt Alarmmeldungen, wenn dieser gestoppt oder entwendet wird.

Garantierte Qualität - die Wiper KS-Modelle werden mit bis zu 6-jähriger Werksgarantie (laut Garantiebedingungen) ausgeliefert.



> PENDELACHSE

- Durch die patentierte Pendelachse hat der Mäher auch auf unebenem Grund immer alle Räder am Boden.
-
-
-
-



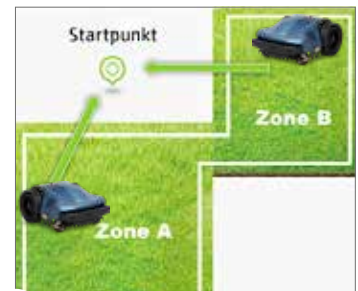
> SMART COVERAGE

- Über das integrierte GPS-Modul wird eine virtuelle Grundstückskarte erstellt und die Rasenfläche energiesparend und flächeneffizient bearbeitet.
-
-
-
-



> OPTI-GRIP-RÄDER

- Der Wiper KXL S Ultra Premium ist für extrem gute Traktion sogar mit 3-fachen Opti-Grip-Rädern ausgestattet.
-
-
-
-



> MEHRERE ZONEN

- Die Robotermäher ermöglichen die Programmierung von bis zu 8 getrennten Mähzonen.
-
-
-
-



ROBOTER WIPER KS-SERIE



HIGHLIGHTS:

- Regensensor
- Patentierte Pendelachse
- Touchdisplay
- Opti-Grip-Räder (Dreifach*)
- Elektrische Schnitthöhenverstellung
- App-Steuerung

Weitere Ausstattungen
siehe Seite 28



APP für iOS¹ und
Android¹ kostenlos
erhältlich



Roboter KS-Serie

Modell	Wiper K S Medium	Wiper K S Premium	Wiper K S Extra Premium	Wiper KXL S Ultra Premium
Bestell-Nr.	7012034	7012031	7012032	7012033
Mähleistung (max)	1.800 m ²	3.200 m ²	3.200 m ²	6.000 m ²
Arbeitszonen	8	8	8	8
Lithium-Akku	5,8 Ah	8,7 Ah	8,7 Ah	10,35 Ah
Mähdauer / Einsatz	ca. 165 Minuten	ca. 225 Minuten	ca. 225 Minuten	ca. 240 Minuten
Ladezeit Akku	90 Minuten	90 Minuten	90 Minuten	90 Minuten
Schnittbreite	25 cm	25 cm	25 cm	36 cm
Schnitthöhen	20 - 65 mm (el. verstellbar)	20 - 65 mm (el. verstellbar)	20 - 65 mm (el. verstellbar)	20 - 65 mm (el. verstellbar)
Steigfähigkeit**	ca. 45 / 35 / 20 %	ca. 45 / 35 / 20 %	ca. 45 / 35 / 20 %	ca. 45 / 35 / 20 %
Auto. Ladestation	✓ / am Kabel Korridor / GPS	✓ / am Kabel Korridor / GPS	✓ / am Kabel Korridor / GPS	✓ / am Kabel Korridor / GPS
Display / App	Touchdisplay / ✓	Touchdisplay / ✓	Touchdisplay / ✓	Touchdisplay / ✓
Wetterschutz	optionales Zubehör	optionales Zubehör	optionales Zubehör	-
Lieferumfang	Ladestation	Ladestation	Induktions-Ladestation	Ladestation

* modellabhängig, ** max. Steigfähigkeit auf Mähfläche / max. Steigfähigkeit empfohlen / max. Steigfähigkeit am Begrenzungsdraht

Mehr technische Daten ab Seite 48



WIPER MÄHROBOTER F-SERIE

DIE WIPER F-SERIE ist für große und komplexere Rasenflächen bis zu 5.000 m² mit bis zu acht separaten Mähzonen geeignet. Die Benutzeroberfläche mit einem großen Touchscreen-Display macht die Bedienung des Roboters einfach und schnell. Ausgestattet mit leistungsstarken Lithium-Ionen-Akkus können diese Robotermäher bis zu 7 Stunden am Stück mähen.

Die GPS-gestützte Navigation und eine Vielzahl von weiteren praktischen Eigenschaften, wie z.B. die Selbstprogrammierung, machen die Wiper F-Serie zur intelligenten Lösung für alle Gartenbesitzer, die Wert auf einen robusten, leistungsstarken und innovativen Robotermäher legen. Mit der App können Sie außerdem Ihren Robotermäher über Ihr Smartphone starten und stoppen. Die Modelle F35 S & F50 S lassen sich zusätzlich mithilfe der mitgelieferten SIM-Karte auch über eine Cloud bequem aus dem Büro oder von unterwegs steuern und geolokalisieren.

Dank patentierter Vorderradaufhängung bewegen sich die Räder unabhängig voneinander und ermöglichen damit eine hohe Mähleistung auch auf unregelmäßigem und unebenem Gelände.



> VOLLE KONTROLLE

- Über die Wiper App können Sie dank des integrierten Mobilfunkmoduls aus der Ferne den aktuellen Status Ihres Roboters überprüfen.



> INTUITIVE BEDIENUNG

- Die Mäher sind komfortabel über Touchscreen oder App zu bedienen.



> WETTERSCHUTZ

- Die Wiper F-Serie wird mit einem Wetterschutz (Garage) für die Ladestation ausgeliefert.



> SMART COVERAGE

- Über das integrierte GPS-Modul wird eine virtuelle Grundstückskarte erstellt und die Rasenfläche energiesparend und flächeneffizient bearbeitet.



ROBOTER WIPER F-SERIE



HIGHLIGHTS:

- Regensensor
- Smart Coverage*
- GPS-Return to home*
- Opti-Grip-Räder
- Patentierte Vorderradaufhängung
- Infinity*

Weitere Ausstattungen
siehe Seite 28



APP für iOS¹ und
Android¹ kostenlos
erhältlich



Roboter F-Serie

Modell	Wiper F28	Wiper F35 S	Wiper F50 S
Bestell-Nr.	7012027	7012028	7012029
Mähleistung (max)	2.600 m ²	3.200 m ²	5.000 m ²
Arbeitszonen	8	8	8
Lithium-Akku	7,5 Ah	7,5 Ah	15,0 Ah
Mähdauer / Einsatz	ca. 210 Minuten	ca. 210 Minuten	ca. 420 Minuten
Ladezeit Akku	150 Minuten	150 Minuten	180 Minuten
Schnittbreite	29 cm	29 cm	29 cm
Schnitthöhen	25 - 70 mm	25 - 70 mm	25 - 70 mm
Steigfähigkeit**	ca. 45 / 35 / 20 %	ca. 45 / 35 / 20 %	ca. 45 / 35 / 20 %
Auto. Ladestation	✓ / am Kabel Korridor	✓ / am Kabel Korridor / GPS	✓ / am Kabel Korridor / GPS
Display / App	Touchdisplay / ✓	Touchdisplay / ✓	Touchdisplay / ✓
Wetterschutz	✓	✓	✓
Lieferumfang	Ladestation mit Wetterschutz	Ladestation mit Wetterschutz	Ladestation mit Wetterschutz

* modellabhängig, ** max. Steigfähigkeit auf Mähfläche / max. Steigfähigkeit empfohlen / max. Steigfähigkeit am Begrenzungsdraht

Mehr technische Daten ab Seite 48



WIPER MÄHROBOTER P70 S

**DER WIPER P70 S IST PRÄDE-
STINIERT FÜR GROSSE MÄHFLÄ-
CHEN** bis 7.000 m². Mit einer Akku-
ladung kann der Roboter mähen bis zu
7 Stunden vollautomatisch mähen.

Die Ausstattung macht dieses Modell zum Spitzenreiter. Das bedienerfreundliche, multifunktionale Touchdisplay zum Programmieren und Überwachen der Funktionen sowie die selbstreinigenden Räder, die für einen optimalen Grip bei ebenen und unebenen Flächen sorgen, sind nur einige Features. Das scharfe Edelstahl Kreuzmesser sorgt für einen saubereren Schnitt, wobei das Schnittgut als natürlicher Dünger auf dem Rasen verbleibt und somit ein gutes Wachstum fördert. Der Rasen wird optimal geschnitten und erhält hierdurch eine wunderschöne Struktur.

Auch der P70 S wird serienmäßig mit Bluetooth und Mobilfunkmodul ausgeliefert. Mit der App können Sie individuelle Mähzeiten einrichten, den Standort lokalisieren, den Status des Roboters überwachen und Alarmmeldungen empfangen (Geofence-Alarm). Außerdem ist es möglich, die Rückkehr zur Ladestation und auch die Ausfahrt des Roboters per App zu steuern.



> INFINITY

- Mit dem Wiper Cloudsystem ist es möglich, mehrere Roboter mähen auf einer großen Fläche intelligent gemeinsam einzusetzen.



> TOUCHDISPLAY

- Komfortable Bedienung aller Funktionen über das Touchdisplay.



> GPS-RETURN TO HOME

- Intelligente Rückkehr - Schnelle und direkte Rückfahrt zur Ladestation, ohne einem Kabel folgen zu müssen.



> SMART COVERAGE







- Über das integrierte GPS-Modul wird eine virtuelle Grundstückskarte erstellt und die Rasenfläche energiesparend und flächeneffizient bearbeitet.



ROBOTER WIPER P70 S



HIGHLIGHTS:

-  Regensensor
-  Touchdisplay
-  Einsatz in mehreren Zonen
-  Opti-Grip-Räder
-  GPS-Return to home
-  Infinity

Weitere Ausstattungen
siehe Seite 28



APP für iOS¹ und
Android¹ kostenlos
erhältlich




Roboter P70 S

Modell	Wiper P70 S
Bestell-Nr.	7012038
Mähleistung (max)	7.000 m ²
Arbeitszonen	8
Lithium-Akku	15 Ah
Mähdauer / Einsatz	ca. 420 Minuten
Ladezeit Akku	150 Minuten
Schnittbreite	36 cm
Schnitthöhen	24 - 64 mm
Steigfähigkeit**	ca. 45 / 35 / 20 %
Auto. Ladestation	✓ / am Kabel Korridor / GPS
Display / App	Touchdisplay / ✓
Wetterschutz	optionales Zubehör
Lieferumfang	Ladestation



Optional: Wetterschutz

** max. Steigfähigkeit auf Mähfläche / max. Steigfähigkeit empfohlen / max. Steigfähigkeit am Begrenzungsdraht

 Mehr technische Daten ab Seite 48



WIPER MÄHROBOTER Q350 SR 4X4

STEIL BERGAUF!

Der Wiper Q350 SR 4x4 ist die neueste Generation von Roboter-mähern und setzt höchste Maßstäbe in puncto Hangtauglichkeit und Wendigkeit. Er meistert Steilhänge von bis zu 75 % Steigung und ist dank seiner Allradlenkung wendig wie kein anderer Mähroboter. Beim Wendemanöver drehen sich alle 4 Antriebsräder in die gewünschte Position und er setzt seine Fahrt in die entgegengesetzte Richtung fort.



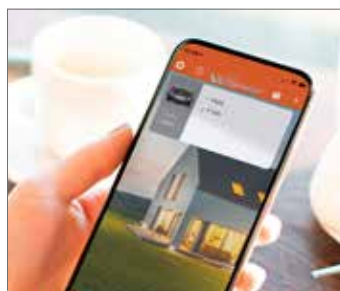
> STEIGUNG

- Der Wiper Q350 SR 4x4 bewältigt Steigungen von bis zu 75 % und ist ideal für verwinkelte Flächen.



> ALLRADLENKUNG

- Durch die Allradlenkung kann der Q350 SR 4x4 die Fahrtrichtung direkt ändern, ohne vorher wenden zu müssen - perfekt für verwinkelte Flächen.



> APP-PROGRAMMIERUNG

- Über die Wiper App können Sie dank des integrierten Mobilfunkmoduls aus der Ferne den aktuellen Status Ihres Roboters überprüfen.



> SMART COVERAGE







- Über das integrierte GPS-Modul wird eine virtuelle Grundstückskarte erstellt und die Rasenfläche energiesparend und flächeneffizient bearbeitet.



ROBOTER WIPER Q350 SR 4X4



HIGHLIGHTS:

-  Regensensor
-  4x4 Antrieb und Lenkung
-  App-Steuerung
-  Opti-Grip-Räder
-  Elektrische Schnitthöhenverstellung
-  Infinity*

Weitere Ausstattungen
siehe Seite 28



APP für iOS¹ und
Android¹ kostenlos
erhältlich



Roboter Q350 SR 4x4

Modell	Wiper Q350 SR 4x4
Bestell-Nr.	7012035
Mähleistung (max)	3.500 m ²
Arbeitszonen	8
Lithium-Akku	10,0 Ah
Mähdauer / Einsatz	ca. 150 Minuten
Ladezeit Akku	120 Minuten
Schnittbreite	29 cm
Schnitthöhen	25 - 70 mm
Steigfähigkeit**	ca. 75 / 65 / 20 %
Auto. Ladestation	✓ / am Kabel Korridor / GPS
Display / App	Touchdisplay / ✓
Wetterschutz	optionales Zubehör
Lieferumfang	Ladestation

* siehe Seite 24, ** max. Steigfähigkeit auf Mähfläche / max. Steigfähigkeit empfohlen / max. Steigfähigkeit am Begrenzungsdraht

 Mehr technische Daten ab Seite 48



WIPER MÄHROBOTER YARD 1000 S / 2000 S

DER EXTREM LEISTUNGSSTARKE WIPER YARD 2000 S hat eine beeindruckende Schnittbreite von 84 cm. Er erreicht damit eine Flächenleistung von bis zu 20.000 m² und die max. Mähleistung beträgt bemerkenswerte 900 m²/h. Der Wiper Yard 2000 S mäht bis zu 11 Stunden mit einer Akkuladung und eignet sich daher optimal für z.B. Sport- und Golfplätze, Hotels oder Parkanlagen.

Die Wiper Mähroboter sorgen für einen sauberen Schnitt, wobei das Schnittgut als natürlicher Dünger auf dem Rasen verbleibt und somit ein gesundes Wachstum fördert. Der Rasen wird optimal geschnitten und erhält eine wunderschöne Struktur. Dank der intelligenten Mähspirale in Verbindung mit dem GPS-Gartenmanagementsystem erhöht sich die Flächenleistung enorm und gewährleistet somit eine noch effektivere Bearbeitung der Fläche. Hanglagen mit bis zu 45 % Steigung können mit dem Wiper Yard mühelos bewältigt werden. Das Gehäuse aus Carbon ist besonders robust und leicht.

Durch die GPS-Navigation wählt der Wiper Yard immer den kürzesten Weg zur Ladestation und nimmt nach der Akkuladung seine Arbeit an der Stelle wieder auf, an der er sie zuletzt beendet hat.



> INFINITY

- Mit dem Wiper Cloudsystem ist es möglich, mehrere Roboter mäher auf einer großen Fläche intelligent gemeinsam einzusetzen.



> PROFI-ANWENDUNGEN

- Flächenleistung und Mähgeschwindigkeit genügen höchsten Ansprüchen und sind auf eine professionelle Anwendung ausgelegt.



> OPTI-GRIP-RÄDER

- Große Gummiräder mit Hohlkern, die sich den Bodenkonturen perfekt anpassen und den Rasen schonen.



> SMART COVERAGE

- Über das integrierte GPS-Modul wird eine virtuelle Grundstückskarte erstellt und die Rasenfläche energiesparend und flächeneffizient bearbeitet.



ROBOTER WIPER YARD



HIGHLIGHTS:

- Regensensor
- Touchdisplay
- Smart Coverage
- Opti-Grip-Räder (Doppelt)
- Elektr. Schnitthöhenverstellung
- Infinity*

Weitere Ausstattungen
siehe Seite 28



APP für iOS¹ und
Android¹ kostenlos
erhältlich



Roboter Yard 1000 S / 2000 S

Modell	Wiper Yard 1000 S	Wiper Yard 2000 S
Bestell-Nr.	7013040	7013041
Mähleistung (max)	10.000 m ²	20.000 m ²
Arbeitszonen	8	8
Lithium-Akku	30,0 Ah	60,0 Ah
Mähdauer / Einsatz	ca. 360 Minuten	ca. 660 Minuten
Ladezeit Akku	300 Minuten	600 Minuten
Schnittbreite	84 cm	84 cm
Schnitthöhen	25 - 70 mm	25 - 70 mm
Steigfähigkeit**	ca. 45 / 35 / 20 %	ca. 45 / 35 / 20 %
Auto. Ladestation	✓ / am Kabel Korridor / GPS	✓ / am Kabel Korridor / GPS
Display / App	Touchdisplay / ✓	Touchdisplay / ✓
Wetterschutz	-	-
Lieferumfang	Ladestation	Ladestation

* modellabhängig, ** max. Steigfähigkeit auf Mähfläche / max. Steigfähigkeit empfohlen / max. Steigfähigkeit am Begrenzungsdraht



Mehr technische Daten ab Seite 48



>> Seite 30



>> Seite 30



>> Seite 30



>> Seite 32



>> Seite 34



>> Seite 34

Modell	Wiper i70	Wiper i100 S	Wiper i130 S	Wiper i100 R	Wiper i140 XL	Wiper i180 S XL
Bestell-Nr.	7010700	7011000	7011300	7011110	7011400	7011800
Motor & Antrieb						
Motor	bürstenlos	bürstenlos	bürstenlos	bürstenlos	bürstenlos	bürstenlos
Mähgeschwindigkeit	28 m / Min	28 m / Min	28 m / Min	28 m / Min	28 m / Min	28 m / Min
Max. Steigung	45 / 35 / 20 %	45 / 35 / 20 %	45 / 35 / 20 %	45 / 35 / 20 %	45 / 35 / 20 %	45 / 35 / 20 %
Opti-Grip-Räder	✓	✓	✓	✓	✓	✓
Akkusystem						
Lithium-Akku	2,5 Ah	2,5 Ah	5,0 Ah	5,0 Ah	5,0 Ah	5,0 Ah
Mähzeit* / Einsatz	120 Min	120 / 240 Min	120 / 240 Min	120 Min	180 Min	180 Min
Ladezeit	60 Min	60 Min	60 Min	120 Min	90 Min	90 Min
Ladegerät	2,3 A / 68 W	2,3 A / 68 W	5,0 A / 150 W	2,3 A / 68 W	2,3 A / 68 W	2,3 A / 68 W
Mähdaten						
Messertyp	4-Klingen-Sternmesser	4-Klingen-Sternmesser	4-Klingen-Sternmesser	4-Klingen-Sternmesser	4-Klingen-Sternmesser	4-Klingen-Sternmesser
Mähleistung max.	700 m ²	1.000 m ²	1.300 m ²	1.000 m ²	1.400 m ²	1.800 m ²
Anzahl Mähflächen	4	6	6	6	4	8
Schnittbreite	18 cm	18 cm	18 cm	18 cm	25 cm	25 cm
Schnitthöhe	25 - 70 mm	25 - 70 mm	25 - 70 mm	25 - 70 mm	25 - 60 mm	25 - 60 mm
Komfortausstattung						
Mähprofile	3	3	3	3	3	3
Zeitprofile pro Tag	4	4	4	4	4	4
Automatisches Laden	✓	✓	✓	✓	✓	✓
Rückf. Korridor/GPS	✓ / -	✓ / ✓	✓ / ✓	✓ / -	✓ / -	✓ / -
App GSM	-	✓	✓	-	-	-
App Bluetooth	✓	✓	✓	✓	✓	✓
Display	-	-	-	-	-	-
elektr. Schnitthöhe	-	-	-	-	-	-
PIN Code	✓	✓	✓	✓	✓	✓
Randschnitt	✓	✓	✓	✓	✓	✓
Sicherheit						
Amico	optional	optional	optional	optional	optional	optional
Hebe- / Kippsensor	✓ / ✓	✓ / ✓	✓ / ✓	✓ / ✓	✓ / ✓	✓ / ✓
Messerstopp	✓	✓	✓	✓	✓	✓
Hindernissensor	✓	✓	✓	✓	✓	✓
Neigungssensor	✓	✓	✓	✓	✓	✓
Notaus	✓	✓	✓	✓	✓	✓
Smart-Ausstattung						
Gyroskop / Kompass	✓ / -	✓ / -	✓ / -	✓ / -	✓ / ✓	✓ / ✓
Geofence Alarm	-	✓	✓	-	-	-
Intell. Mähspirale	✓	✓	✓	✓	✓	✓
Infinity	-	✓	✓	-	-	-
Messermodulation	✓	✓	✓	✓	✓	✓
Regensensor	Auto / Aus	Auto / Aus	Auto / Aus	Auto / Aus	Auto / Aus	Auto / Aus
Selbstprogramm.	✓	✓	✓	✓	✓	✓
Smart-Coverage	-	✓	✓	-	-	-
Technische Daten						
Wetterschutz	optional	optional	optional	optional	optional	optional
Garantie**	2 Jahre	2 Jahre	2 Jahre	2 Jahre	2 Jahre	2 Jahre
Gewicht mit Batterie	7,1 kg	7,2 kg	7,2 kg	7,2 kg	11,0 kg	11,0 kg
Maße Gerät	420 x 290 x 220 mm	420 x 290 x 220 mm	420 x 290 x 220 mm	530 x 390 x 240 mm	530 x 380 x 260 mm	530 x 380 x 260 mm
Maße Ladestation	-	-	-	-	-	-

* abhängig von der Komplexität der zu mähenden Rasenfläche,
 ** lt. Garantiebedingungen

AUSSTATTUNGSÜBERSICHT



>> Seite 34



>> Seite 34



>> Seite 36



>> Seite 36



>> Seite 36

Modell	Wiper i250 XL	Wiper i350 S XL	Wiper K Light	Wiper K Medium	Wiper K Premium
Bestell-Nr.	7012500	7013500	7012024	7012025	7012030
Motor & Antrieb					
Motor	bürstenlos	bürstenlos	bürstenlos	bürstenlos	bürstenlos
Mähgeschwindigkeit	28 m / Min	28 m / Min	30 m / Min	30 m / Min	30 m / Min
Max. Steigung	45 / 35 / 20 %	45 / 35 / 20 %	45 / 35 / 20 %	45 / 35 / 20 %	45 / 35 / 20 %
Opti-Grip-Räder	✓	✓	✓	✓	✓
Akkusystem					
Lithium-Akku	5,0 Ah	10,0 Ah	2,9 Ah	5,8 Ah	8,7 Ah
Mähzeit* / Einsatz	180 Min	360 Min	90 Min	180 Min	240 Min
Ladezeit	90 Min	90 Min	120 Min	90 Min	90 Min
Ladegerät	5,0 A / 130 W	5,0 A / 130 W	2,0 A / 60 W	5,0 A / 150 W	8,0 A / 235 W
Mähdaten					
Messertyp	4-Klingen-Sternmesser	4-Klingen-Sternmesser	4-Klingen-Sternmesser	4-Klingen-Sternmesser	4-Klingen-Sternmesser
Mähleistung max.	2.500 m ²	3.500 m ²	800 m ²	1.200 m ²	1.800 m ²
Anzahl Mähflächen	8	8	4	4	4
Schnittbreite	29 cm	29 cm	25 cm	25 cm	25 cm
Schnitthöhe	25 - 60 mm	25 - 60 mm	20 - 65 mm	20 - 65 mm	20 - 65 mm
Komfortausstattung					
Mähprofile	3	3	3	3	3
Zeitprofile pro Tag	4	4	4	4	4
Automatisches Laden	✓	✓	✓	✓	✓
Rückf. Korridor/GPS	✓ / -	✓ / ✓	✓ / -	✓ / -	✓ / -
App GSM	-	✓	-	-	-
App Bluetooth	✓	✓	✓	✓	✓
Display	-	-	-	-	-
elektr. Schnitthöhe	-	-	-	-	-
PIN Code	✓	✓	✓	✓	✓
Randschnitt	✓	✓	✓	✓	✓
Sicherheit					
Amico	optional	optional	optional	optional	optional
Hebe- / Kippsensor	✓ / ✓	✓ / ✓	✓ / ✓	✓ / ✓	✓ / ✓
Messerstopp	✓	✓	✓	✓	✓
Hindernissensor	✓	✓	✓	✓	✓
Neigungssensor	✓	✓	✓	✓	✓
Notaus	✓	✓	✓	✓	✓
Smart-Ausstattung					
Gyroskop / Kompass	✓ / ✓	✓ / ✓	✓ / ✓	✓ / ✓	✓ / ✓
Geofence Alarm	-	✓	optional	optional	optional
Intell. Mähspirale	✓	✓	✓	✓	✓
Infinity	-	✓	-	-	-
Messermodulation	✓	✓	✓	✓	✓
Regensensor	Auto / Aus	Auto / Aus	Auto / Semi / Aus	Auto / Semi / Aus	Auto / Semi / Aus
Selbstprogramm.	✓	✓	✓	✓	✓
Smart-Coverage	-	✓	-	-	-
Technische Daten					
Wetterschutz	optional	optional	optional	optional	optional
Garantie**	2 Jahre	2 Jahre	6 Jahre	6 Jahre	6 Jahre
Gewicht mit Batterie	13,0 kg	13,0 kg	15,0 kg	15,3 kg	15,6 kg
Maße Gerät	530 x 380 x 260 mm	530 x 380 x 260 mm	635 x 464 x 300 mm	635 x 464 x 300 mm	635 x 464 x 300 mm
Maße Ladestation	-	-	950 x 550 x 200 mm	950 x 550 x 200 mm	950 x 550 x 200 mm



>> Seite 38



>> Seite 38



>> Seite 38



>> Seite 38



>> Seite 40



>> Seite 40

Modell	Wiper K S Medium	K S Premium	K S Extra Premium	KXL S Ultra Premium	Wiper F28	Wiper F35 S
Bestell-Nr.	7012034	7012031	7012032	7012033	7012027	7012028
Motor & Antrieb						
Motor	bürstenlos	bürstenlos	bürstenlos	bürstenlos	bürstenlos	bürstenlos
Mähgeschwindigkeit	30 m / Min	30 m / Min	30 m / Min	30 m / Min	30 m / Min	30 m / Min
Max. Steigung	45 / 35 / 20 %	45 / 35 / 20 %	45 / 35 / 20 %	45 / 35 / 20 %	45 / 35 / 20 %	45 / 35 / 20 %
Opti-Grip-Räder	✓	✓	✓	✓	✓	✓
Akkusystem						
Lithium-Akku	5,8 Ah	8,7 Ah	8,7 Ah	10,35 Ah	7,5 Ah	7,5 Ah
Mähzeit* / Einsatz	165 Min	225 Min	225 Min	240 Min	210 Min	210 Min
Ladezeit	90 Min	90 Min	90 Min	90 Min	150 Min	150 Min
Ladegerät	5,0 A / 150 W	8,0 A / 235 W	8,0 A / 235 W	10 A / 300 W	5,0 A / 150 W	10 A / 300 W
Mähdaten						
Messertyp	Messerteller m. 6 Klingen	Messerteller m. 6 Klingen	Messerteller m. 6 Klingen	4-Klingen-Sternmesser	4-Klingen-Sternmesser	4-Klingen-Sternmesser
Mähleistung max.	1.800 m ²	3.200 m ²	3.200 m ²	6.000 m ²	2.600 m ²	3.200 m ²
Anzahl Mähflächen	8	8	8	8	8	8
Schnittbreite	25 cm	25 cm	25 cm	36 cm	29 cm	29 cm
Schnitthöhe	20 - 65 mm	20 - 65 mm	20 - 65 mm	20 - 65 mm	25 - 70 mm	25 - 70 mm
Komfortausstattung						
Mähprofile	3	3	3	3	3	3
Zeitprofile pro Tag	4	4	4	4	4	4
Automatisches Laden	✓	✓	✓	✓	✓	✓
Rückf. Korridor/GPS	✓ / ✓	✓ / ✓	✓ / ✓	✓ / ✓	✓ / -	✓ / ✓
App GSM	✓	✓	✓	✓	-	✓
App Bluetooth	✓	✓	✓	✓	✓	✓
Display	✓	✓	✓	✓	✓	✓
elektr. Schnitthöhe	✓	✓	✓	✓	-	-
PIN Code	✓	✓	✓	✓	✓	✓
Randschnitt	✓	✓	✓	✓	✓	✓
Sicherheit						
Amico	optional	optional	optional	optional	optional	optional
Hebe- / Kippsensor	✓ / ✓	✓ / ✓	✓ / ✓	✓ / ✓	✓ / ✓	✓ / ✓
Messerstopp	✓	✓	✓	✓	✓	✓
Hindernissensor	✓	✓	✓	✓	✓	✓
Neigungssensor	✓	✓	✓	✓	✓	✓
Notaus	✓	✓	✓	✓	✓	✓
Smart-Ausstattung						
Gyroskop / Kompass	✓ / ✓	✓ / ✓	✓ / ✓	✓ / ✓	✓ / ✓	✓ / ✓
Geofence Alarm	✓	✓	✓	✓	optional	✓
Intell. Mähspirale	✓	✓	✓	✓	✓	✓
Infinity	✓	✓	✓	✓	-	✓
Messermodulation	✓	✓	✓	✓	✓	✓
Regensensor	Auto / Semi / Aus	Auto / Semi / Aus	Auto / Semi / Aus	Auto / Semi / Aus	Auto / Semi / Aus	Auto / Semi / Aus
Selbstprogramm.	✓	✓	✓	✓	✓	✓
Smart-Coverage	✓	✓	✓	✓	-	✓
Technische Daten						
Wetterschutz	optional	optional	optional	-	✓	✓
Garantie**	6 Jahre	6 Jahre	6 Jahre	6 Jahre	2 Jahre	2 Jahre
Gewicht mit Batterie	15,5 kg	15,8 kg	15,8 kg	15,8 kg	15,3 kg	15,3 kg
Maße Gerät	635 x 464 x 300 mm	635 x 464 x 300 mm	635 x 464 x 300 mm	635 x 464 x 300 mm	580 x 500 x 290 mm	580 x 500 x 290 mm
Maße Ladestation	950 x 550 x 200 mm	950 x 550 x 200 mm	950 x 550 x 200 mm	950 x 550 x 200 mm	750 x 650 x 350 mm	750 x 650 x 350 mm

AUSSTATTUNGSÜBERSICHT



>> Seite 40



>> Seite 42



>> Seite 44



>> Seite 46



>> Seite 46

Modell	Wiper F50 S	Wiper P70 S	Q350 SR 4x4	Yard 1000 S	Yard 2000 S
Bestell-Nr.	7012029	7012038	7012035	7013040	7013041
Motor & Antrieb					
Motor	bürstenlos	bürstenlos	bürstenlos	bürstenlos	bürstenlos
Mähgeschwindigkeit	30 m / Min	35 m / Min	30 m / Min	40 m / Min	40 m / Min
Max. Steigung	45 / 35 / 20 %	45 / 35 / 20 %	75 / 65 / 20 %	45 / 35 / 20 %	45 / 35 / 20 %
Opti-Grip-Räder	✓	✓	✓	✓	✓
Akkusystem					
Lithium-Akku	15,0 Ah	15,0 Ah	10,0 Ah	30,0 Ah	60,0 Ah
Mähzeit* / Einsatz	420 Min	420 Min	150 Min	360 Min	660 Min
Ladezeit	180 Min	150 Min	120 Min	300 Min	600 Min
Ladegerät	10 A / 300 W	12,5 A / 360 W	8 A / 325 W	12,5 A / 360 W	12,5 A / 360 W
Mähdaten					
Messertyp	4-Klingen-Sternmesser	4-Klingen-Sternmesser	4-Klingen-Sternmesser	4-Klingen-Sternmesser	4-Klingen-Sternmesser
Mähleistung max.	3.200 / 5.000 m ²	7.000 m ²	3.500 m ²	10.000 m ²	10.000 m ²
Anzahl Mähflächen	8	8	8	8	8
Schnittbreite	29 cm	36 cm	29 cm	84 cm	84 cm
Schnitthöhe	25 - 70 mm	24 - 64 mm	25 - 70 mm	25 - 70 mm	25 - 70 mm
Komfortausstattung					
Mähprofile	3	3	3	3	3
Zeitprofile pro Tag	4	4	4	4	4
Automatisches Laden	✓	✓	✓	✓	✓
Rückf. Korridor/GPS	✓ / ✓	✓ / ✓	✓ / ✓	✓ / ✓	✓ / ✓
App GSM	✓	✓	✓	✓	✓
App Bluetooth	✓	✓	✓	✓	✓
Display	✓	✓	✓	✓	✓
elektr. Schnitthöhe	-	-	✓	✓	✓
PIN Code	✓	✓	✓	✓	✓
Randschnitt	✓	✓	✓	✓	✓
Sicherheit					
Amico	optional	optional	optional	optional	optional
Hebe- / Kippsensor	✓ / ✓	✓ / ✓	✓ / ✓	✓ / ✓	✓ / ✓
Messerstopp	✓	✓	✓	✓	✓
Hindernissensor	✓	✓	✓	✓	✓
Neigungssensor	✓	✓	✓	✓	✓
Notaus	✓	✓	✓	✓	✓
Smart-Ausstattung					
Gyroskop / Kompass	✓ / ✓	✓ / ✓	✓ / ✓	✓ / ✓	✓ / ✓
Geofence Alarm	✓	✓	✓	✓	✓
Intell. Mähspirale	✓	✓	✓	✓	✓
Infinity	✓	✓	✓	✓	✓
Messermodulation	✓	✓	✓	✓	✓
Regensensor	Auto / Semi / Aus	Auto / Semi / Aus	Auto / Semi / Aus	Auto / Semi / Aus	Auto / Semi / Aus
Selbstprogramm.	✓	✓	✓	✓	✓
Smart-Coverage	✓	✓	✓	✓	✓
Technische Daten					
Wetterschutz	✓	optional	optional	-	-
Garantie**	2 Jahre	2 Jahre	2 Jahre	2 Jahre	2 Jahre
Gewicht mit Batterie	16,2 kg	18,4 kg	18,5 kg	49,0 kg	49,0 kg
Maße Gerät	580 x 500 x 290 mm	680 x 490 x 305 mm	533 x 533 x 333 mm	1.200 x 970 x 390 mm	1.200 x 970 x 390 mm
Maße Ladestation	750 x 650 x 350 mm	730 x 720 x 340 mm	-	1.210 x 1.060 x 420 mm	1.210 x 1.060 x 420 mm



MULTI-LINE-SERIE BATTERY

Die Geräte-Serie MLS-B vereint die Vorteile und Produkteigenschaften der beliebten Multi-Line-Serie mit den Vorzügen der umweltfreundlichen Akkutechnologie. Neben den unterschiedlichen Rasenmähermodellen sind ebenfalls Säge, Trimmer, Sense, Heckenschere und Blasgerät erhältlich.

MLS-B RASENMÄHER

Die MLS-B Rasenmäher sind echte Multitalente. Sie verfügen über die beliebten 4-in-1- oder 5-in-1-Funktionen und können somit u.a. mähen, mulchen und sammeln.

MLS-B HANDGEFÜHRTE GERÄTE

Viele Anwendungen ein Akku! Das Programm wird durch unterschiedliche handgeführte Modelle abgerundet. Erhältlich sind Säge, Trimmer, Sense, Heckenschere und Blasgerät. Sie sind leicht, leise & ergonomisch und haben das Potenzial, zum Gartenliebbling zu werden.

MLS-B AKKUS

Bei der MLS-B Serie können Sie einen Akku für alle Geräte dieser Baureihe verwenden. Kaufen Sie weitere Geräte hinzu, benötigen Sie keinen weiteren Akku. Die hochwertigen Lithium-Ionen-Batterien garantieren eine lange Laufzeit der Geräte und eine hohe Lebensdauer.



MLS-B AKKUGARTENGERÄTE



Akkusäge
30 cm Schwertlänge



Akkurasentrimmer
Fadenkopf mit 33 cm Schnittbreite



Ein Akku für
alle Geräte
nutzbar!

40 Volt



Akkublasgerät
540 m³/h Luftmenge



Akkusense
Fadenkopf mit
38 cm Schnittbreite



Akkurasenmäher
Schnittbreiten von 38 bis 53 cm



Akkuheckenschere
58 cm Schnittlänge



NOCH MEHR POWER?!

Unsere 80-Volt-Akkurasenmäher bieten noch mehr Leistung! Dank der innovativen Reihenschaltung von zwei 40-Volt-Akkus wird eine Leistungsabgabe von 80 Volt erreicht. Dadurch können bei den beiden Modellen MLS-B 47 & MLS-B 52 starke 1.500-Watt-Motoren verbaut werden.

Und der ausschlaggebende Vorteil neben den überzeugenden Leistungsdaten? Sie können die zwei im Lieferumfang enthaltenen Akkus auch für die Verwendung der handgeführten Geräte der 40-Volt-Serie nutzen und sparen somit Geld.

40 Volt



40 Volt



80 Volt

Herkules®



RASENMÄHER MULTI-LINE-SERIE BATTERY

Mit einer einzigartigen Fülle an technischen Details definiert Herkules den Begriff Komfortausstattung neu. Ausgestattet mit den hochwertigen Lithium-Ionen-Akkus aus dem MLS-B Programm, verfügen die Herkules Akkurasenmäher über hohe Energiereserven und sind dabei aber deutlich günstiger im Betrieb, leiser, vibrationsärmer und natürlich umweltfreundlicher! Alle Akkus der Multi-Line-Serie Battery sind wechselbar und können so in allen Geräten verwendet werden.

EFFIZIENT UND AUSDAUERND

Die Rasenmäher der MLS-B Linie sind mit einer intelligenten Motorsteuerung ausgestattet, die je nach Grashöhe die Motordrehzahl

automatisch anpasst. Sollte sich der Widerstand am Mähmesser durch höheren Grasbewuchs erhöhen, hebt die intelligente Motorsteuerung die Motordrehzahl und die Leistung an, um ein perfektes Schnittergebnis zu erzielen. Verringert sich der Widerstand am Mähmesser, senkt der Motor die Drehzahl automatisch ab und schont dadurch den Akku und erhöht die Akkulaufzeit enorm.

5-IN-1-FUNKTION

Mit wenigen Handgriffen können Sie die Art des Mähens werkzeuglos verändern und das Modell Ihren örtlichen Gegebenheiten anpassen. Sie können Gras sammeln, Gras seitlich oder nach hinten auswerfen, Gras mulchen und Laub sammeln.





MULTI-LINE-SERIE BATTERY



> MULTITALENT

Die Herkules MLS-B Mäher können nicht nur Gras und Laub sammeln, sondern über den Seitenkanal das Schnittgut auch einfach auswerfen.



> AUF KNOPFDRUCK

Der Startknopf ist optimal platziert und sorgt für ein problemloses Starten des bürstenlosen Motors.



> MULCHMEISTER

Das mitgelieferte Mulchkit rüstet die MLS-B Mäher im Handumdrehen zu umweltfreundlichen Mulchern um.



> ALLES IM GRIFF

Der ergonomisch geformte Führungsholm mit Softgriff sorgt für ein ermüdungsfreies Arbeiten.



> RUCK ZUCK VOLL

Das im Lieferumfang enthaltene Schnellladegerät verkürzt die Ladezeit im Vergleich zu einem herkömmlichen Ladegerät um das 2,5-fache.



> GUT GEFÜLLT

Mithilfe der Füllstandsanzeige erkennen Sie, wann der Fangkorb entleert werden muss.



> AKKU-PACK

Alle Geräte können mit dem gleichen Akku betrieben werden - kostengünstig und praktisch.



> LEICHTGÄNGIG

Extra große, kugelgelagerte Hinterräder sorgen für ein noch besseres Abrollverhalten auf unebenem Untergrund.



> KOMFORTABEL

Die 6-fache Schnitthöhenverstellung erfolgt zentral.



Abb. MLS-B 38

HERKULES MLS-B AKKURASENMÄHER

MIT EINER EINZIGARTIGEN FÜLLE AN TECHNISCHEN DETAILS definiert Herkules den Begriff Komfortausstattung neu.

Ausgestattet mit den hochwertigen Lithium-Ionen-Akkus aus dem MLS-B Programm, verfügen die Herkules Akkurasenmäher über hohe Energiereserven und sind dabei aber deutlich günstiger im Betrieb, leiser, vibrationsärmer und natürlich umweltfreundlicher!



> TRAGEGRIFF

- Der praktische Tragegriff erleichtert den Transport der Mäher. Auch für Wartungsarbeiten lässt sich der Mäher damit einfach anheben.



> EIN AKKU FÜR ALLE

- Der Akku der Rasenmäher lässt sich auch für andere Geräte der MLS-B Serie verwenden.



> AUF KNOPFDRUCK

- Der Startknopf ist optimal platziert und sorgt für ein problemloses Starten des bürstenlosen Motors.



> MULCHKIT INKLUSIVE

- Alle MLS-B Mäher werden inklusive Mulchkit zum umweltfreundlichen Mulchen ausgeliefert.



MLS-B AKKURASENMÄHER



HIGHLIGHTS:

- > Ergonomischer Holm
- > Robustes Gehäuse
- > 1 Akku, viele Anwendungen
- > Mulchkit inklusive

4 IN 1 FUNKTION



MLS-B Akkurasenmäher

Modell	MLS-B 38 40V	MLS-B 42 40V	MLS-B 42 40V R
Bestell-Nr.	100380	100420	100422
Akku	1x 2,5 Ah Li-Ion 40 V	1x 4,0 Ah Li-Ion 40 V	1x 4,0 Ah Li-Ion 40 V
Energiegehalt	100 Wh	160 Wh	160 Wh
Mähdauer* (Einsatz)	ca. 25 Minuten	ca. 35 Minuten	ca. 35 Minuten
Ladezeit	ca. 35 Minuten	ca. 50 Minuten	ca. 50 Minuten
Motorleistung	400 W	800 W	800 W
Mähsystem	3 in 1	4 in 1	4 in 1
Schnittbreite	38 cm	42 cm	42 cm
Höhenverstellung	zentral, in 5 Stufen	zentral, in 6 Stufen	zentral, in 6 Stufen
Schnitthöhen	20 - 70 mm	25 - 75 mm	25 - 75 mm
Fangsack	40 Liter	45 Liter	45 Liter
Radantrieb	-	-	✓
Gehäuse	Kunststoff	Stahl	Stahl
Gewicht	12 kg	23 kg	26 kg
Lieferumfang	Mulchkit, 1x 2,5 Ah Li-Ion-Akku und Schnellladegerät	Mulchkit, 1x 4,0 Ah Li-Ion-Akku und Schnellladegerät	Mulchkit, 1x 4,0 Ah Li-Ion-Akku und Schnellladegerät

* Akkulaufzeit: Sind Anhaltswerte ohne Last und können je nach Anwendung und abhängig von der Außentemperatur variieren.



HERKULES MLS-B AKKURASENMÄHER

EINE RUNDUM KOMPLETTE UND TECHNISCH HOCHWERTIGE AUSSTATTUNG überzeugt durch viele Highlights: Mit der 5-in-1-Funktion sind die Herkules MLS-B Mäher für jede Anwendung bestens gerüstet: Gras sammeln, Gras seitlich oder nach hinten auswerfen, Gras mulchen und Laub sammeln. Mit der sechsfachen, zentralen Höhenverstellung finden Sie schnell die richtige Einstellung.

NOCH MEHR POWER?! Unsere 80-Volt-Akkurasenmäher bieten noch mehr Leistung! Dank der innovativen Reihenschaltung von zwei 40-Volt-Akkus wird eine Leistungsabgabe von 80 Volt erreicht. Dadurch können bei den beiden Modellen MLS-B 47 & MLS-B 52 starke 1.500-Watt-Motoren verbaut werden. Und der ausschlaggebende Vorteil neben den überzeugenden Leistungsdaten? Sie können die beiden im Lieferumfang enthaltenen 4,0 Ah 40 V Li-Ion-Akkus auch bei den handgeführten Modellen nutzen.



> INKL. SEITENAUSWURF

- Die Herkules MLS-B Mäher können nicht nur Gras und Laub sammeln, sondern über den Seitenkanal das Schnittgut auch einfach auswerfen.
-
-
-
-



> FÜLLSTANDSANZEIGE

- Mithilfe der Füllstandsanzeige erkennen Sie, wann der Fangkorb entleert werden muss.
-
-
-
-



> AKKU-POWERPACK

- Alle Geräte können mit dem gleichen Akku betrieben werden - kostengünstig und praktisch.
-
-
-
-



> HÖHENVERSTELLUNG

- Die 6-fache Schnitthöhenverstellung erfolgt zentral.
-
-
-
-



MLS-B AKKURASENMÄHER



HIGHLIGHTS:

- > Transportgriff
- > Holm klapp- und einstellbar
- > Mulchkit und Seitenauswurf
- > 1 Akku, viele Anwendungen

5 IN 1 FUNKTION



MLS-B Akkurasenmäher

Modell	MLS-B 45 40V 5	MLS-B 45 40V R5	MLS-B 47 80V R5	MLS-B 52 80V R5
Bestell-Nr.	100450	100452	100470	100520
Akku	1x 4,0 Ah Li-Ion	1x 4,0 Ah Li-Ion	2x 4,0 Ah Li-Ion	2x 4,0 Ah Li-Ion
Energiegehalt	160 Wh	160 Wh	320 Wh	320 Wh
Mähdauer* (Einsatz)	ca. 30 Minuten	ca. 30 Minuten	ca. 45 Minuten	ca. 35 Minuten
Ladezeit	ca. 50 Minuten	ca. 50 Minuten	ca. 50 Minuten	ca. 50 Minuten
Motorleistung	1.200 W	1.200 W	1.500 W	1.500 W
Mähsystem	5 in 1	5 in 1	5 in 1	5 in 1
Schnittbreite	45 cm	45 cm	47 cm	52 cm
Höhenverstellung	zentral, in 6 Stufen	zentral, in 6 Stufen	zentral, in 6 Stufen	zentral, in 6 Stufen
Schnitthöhen	25 - 75 mm	25 - 75 mm	25 - 75 mm	25 - 75 mm
Fangsack	65 Liter	65 Liter	65 Liter	65 Liter
Radantrieb	-	✓	✓	✓
Gehäuse	Stahl	Stahl	Stahl	Stahl
Gewicht	28 kg	31 kg	32,5 kg	33,5 kg
Lieferumfang	Mulchkit, Seitenauswurf, 1x 4,0 Ah Li-Ion-Akku und Schnellladegerät	Mulchkit, Seitenauswurf, 1x 4,0 Ah Li-Ion-Akku und Schnellladegerät	Mulchkit, Seitenauswurf, 2x 4,0 Ah Li-Ion-Akku und 1x Schnellladegerät	Mulchkit, Seitenauswurf, 2x 4,0 Ah Li-Ion-Akku und 2x Schnellladegerät

* Akkulaufzeit: Sind Anhaltswerte ohne Last und können je nach Anwendung und abhängig von der Außentemperatur variieren.

Herkules®



MULTI-LINE-SERIE BATTERY GARTENGERÄTE

Die MLS-B Gartengeräte sind die moderne Lösung für Ihren Gartengerätepark. Sie sind umweltfreundlich und emissionsfrei und stärken somit das gute Gewissen und Umweltbewusstsein. Ein weiterer Pluspunkt ist die optimierte Handhabung der Geräte. Sie sind sehr vibrations- und geräuscharm und somit auch für lärmsensible Bereiche gut einsetzbar. Erfreulich sind auch die geringen Betriebskosten, da die Geräte nahezu wartungsfrei und dadurch besonders wirtschaftlich sind.

DIE AKKUS

Die kompakten Lithium-Ionen-Akkus der MLS-B Linie sind wechselbar und lassen sich mit allen Geräten aus der Serie kombinieren.

Je nachdem, wieviel Leistung Sie benötigen, können Sie zwischen einem 2,5-Ah- und einem 4,0-Ah-Akku wählen. LEDs auf den Akkus zeigen Ihnen den Ladezustand des Akkus an. So wissen Sie jederzeit, wie viel Power noch übrig ist, bis der Akku wieder aufgeladen werden muss.

JEDER AUFGABE GEWACHSEN

Ein Akku für verschiedene Aufgaben in Ihrem Garten. Mit dem Programm der Herkules Multi-Line-Serie Battery setzen Sie auf hohe Leistungsstärke und Ausdauer, sodass die Geräte jeder Aufgabe im Garten gewachsen sind. Rasenmäher, Heckenschere, Trimmer, Sense, Blasgerät und Kettensäge stehen für Ihre Aufgaben zur Verfügung.





MLS-B AKKUGARTENGERÄTE



GERÄUSCHARM

Der besondere Vorteil von Akkugartengeräten: Sie sind leise und nahezu überall einsetzbar.



EMISSIONSFREI

Gartenarbeit mit gutem Gewissen. Alle Akkugeräte arbeiten absolut emissionsfrei.



BÜRSTENLOSE MOTOREN*

Arbeiten mit höchster Effizienz, beeindruckender Power und nahezu wartungsfrei.



SAFETY FIRST

Die Geräte verfügen über „Safety Start“ und ein Warnsystem bei Problemen. Heckenschere und Säge haben außerdem einen Sicherheits-Stopp.



ERGONOMISCH

Alle Griffe sind optimal auf jedes Gerät angepasst und bieten höchstmöglichen Arbeitskomfort bei geringen Vibrationen.



EIN AKKU FÜR ALLE

Egal, ob Rasenmäher oder Handgerät, Sie können einen Akku für alle Geräte verwenden!



LEICHTGEWICHTE

Die Gewichtsverteilung wurde optimal ausbalanciert und ermöglicht ermüdungsarmes Arbeiten bei geringem Gewicht.



ATTRAKTIVES DESIGN

Gartengeräte müssen nicht langweilig aussehen. Überzeugen Sie sich vom ansprechenden Design!



VIELSEITIG

Der Trimmerkopf des Akkurasen-trimmers lässt sich für den Rasenkantenschnitt an Platten und Beeteinfassungen um 90° drehen.



* modellabhängig





HERKULES MLS-B AKKUTRIMMER

DER HERKULES AKKUTRIMMER GT 40V ist einfach zu bedienen, leise und dank moderner Akkutechnik emissionsarm. Aufgrund des leichten Maschinenkörpers und seiner Laufruhe gibt es vielfältige Einsatzgebiete für diesen Trimmer. Der verstellbare Trimmerkopf kann um 90 Grad gedreht werden und erleichtert so das Schneiden der Rasenkante an z.B. Beeteinfassungen oder Rasenkantensteinen. Dank dieser Innovation sind auch schwierige Bereiche und Kanten ergonomisch und gut zu bearbeiten. Das Schaftrohr ist teleskopierbar und lässt sich so ideal auf den Bediener einstellen oder den Trimmer platzsparend lagern.



> VIELSEITIG VERSTELLBAR

- Der Trimmerkopf des Akkutrimmers lässt sich für den Rasenkantenschnitt an Platten und Beeteinfassungen um 90° drehen.



> ERGONOMISCH

- Der Trimmer liegt angenehm in der Hand und ist komfortabel zu bedienen.



> TELESKOPIERBAR

- Der Schaft des Akkutrimmers GT 40V ist teleskopierbar und lässt sich so ideal auf die Größe des Bedieners anpassen.



> HOCHWERTIGES TOOL

- Fadenkopf mit 2 Nylonfäden für beste Arbeitsleistung mit praktischem Schutzbügel als Abstandshalter.



MLS-B AKKUTRIMMER



HIGHLIGHTS:

- > Leise und emissionsarm
- > Teleskopierbarer Schaft
- > Abstandshalter
- > Doppelfaden



Schaft teleskopierbar

MLS-B Akkutrimmer

Modell	Akkutrimmer GT 40V
Bestell-Nr.	100403
Akku	40 V Li-Ion / optional 2,5 oder 4,0 Ah
Energiegehalt	bis zu 160 Wh
Mähdauer* (Einsatz)	ca. 40 Minuten (mit 4,0 Ah)
Leistung	350 W
Nylonfadenkopf	✓
Nylonfaden l mm	1,6 mm
Schnittbreite	33 cm
Schaft	teleskopierbar
Trimmerkopf	einstellbar
Handgriff	Rundgriff, einstellbar
Schultergurt	✓
Gewicht	3,0 kg (ohne Akku)
Lieferumfang	mit Fadenkopf und Schultergurt, ohne Akku, ohne Ladegerät

Zubehör



Modell	Akku 40 V 2,5 Ah	Akku 40 V 4,0 Ah	Schnellladegerät	Ersatzspule mit Faden
Bestell-Nr.	100425	100440	100111	100305
Bezeichnung	Li-Ion (100 Wh)	Li-Ion (160 Wh)	(ohne Akku)	für Rasentrimmer

* Akkulaufzeit: Dies sind Anhaltswerte ohne Last und können je nach Anwendung und abhängig von der Außentemperatur variieren.





HERKULES MLS-B AKKUSENSE

Die Herkules Akkuense BC 40 V eignet sich ideal für den Einsatz rund ums Haus. Die 40-Volt-Akkus sind mit hocheffizienten Lithium-Ionen-Zellen ausgestattet. Bei einer Gesamtleistung von 160* Wattstunden kann eine Arbeitszeit von bis zu 40* Minuten erzielt werden. Für größere Mäharbeiten steht im Zubehör ein Grasblatt zur Verfügung. Die Akkuense kann wahlweise mit den leichten Schiebe-Akkus mit 2,5 oder 4,0 Ah betrieben werden. Dank des Schnellladegerätes sind sie in 38 bzw. 55 Minuten wieder voll einsatzbereit.



> KRAFTVOLL

- Bis zu 40 Minuten Arbeitszeit mit einem vollen 4,0-Ah-Akku sind möglich.
-
-
-
-
-



> ERGONOMISCH

- Der Trimmer liegt angenehm in der Hand und ist komfortabel zu bedienen.
-
-
-
-
-



> LADUNGSANZEIGE

- Per Knopfdruck ist der aktuelle Ladestatus des Akkus abrufbar.
-
-
-
-
-



> HOCHWERTIGES TOOL

- Der halbautomatische Fadenkopf kann auch gegen ein Grasblatt getauscht werden.
-
-
-
-
-



MLS-B AKKUSENSE



HIGHLIGHTS:

- > Wenig Emissionen
- > Ergonomischer Rundgriff
- > Optionales Grasblatt
- > 38 cm Fadenkopf



MLS-B Akkusense

Modell	Akkusense BC 40V
Bestell-Nr.	100404
Akku	40 V Li-Ion / optional 2,5 oder 4,0 Ah
Energiegehalt	bis zu 160 Wh
Mähdauer* (Einsatz)	ca. 40 Minuten (mit 4,0 Ah)
Leistung	500 W
Nylonfadenkopf	✓
Nylonfaden l mm	1,6 mm
Grasblatt	optionales Zubehör
Schnittbreite	38 cm (Fadenkopf) / 25,5 cm (Grasblatt)
Handgriff	Rundgriff, einstellbar
Schultergurt	✓
Gewicht	2,8 kg (ohne Akku)
Lieferumfang	mit Fadenkopf und Schultergurt, ohne Akku, ohne Ladegerät

Zubehör



Modell	Akku 40 V 2,5 Ah	Akku 40 V 4,0 Ah	Schnellladegerät	3-Zahn-Grasblatt	Ersatzfadenkopf	Ersatzfaden
Bestell-Nr.	100425	100440	100111	100300	100304	44032
Bezeichnung	Li-Ion (100 Wh)	Li-Ion (160 Wh)	(ohne Akku)	für Sense	für Sense	15 m Länge

* Akkulaufzeit: Dies sind Anhaltswerte ohne Last und können je nach Anwendung und abhängig von der Außentemperatur variieren.





HERKULES MLS-B AKKUHECKENSCHERE

DIE HERKULES HECKENSCHERE HT 40V ist leicht und erzielt eine sehr gute Schnittleistung beim Trimmen von Hecken und Sträuchern rund ums Haus. Einfach zu bedienen und leise im Betrieb. Das beidseitig schneidende Messer mit einer Schnittlänge von 58 cm ist zusätzlich mit einem Schnitt- und Klingenschutz ausgestattet. Innovative Messergeometrie für mehr Halt der Zweige im Messer. Das innovative Design sorgt für eine perfekte Balance und ein ermüdungsarmes Arbeiten dank wenig Vibrationen.



> DREHBARER GRIFF

Für senkrechten oder waagerechten Heckenschnitt ist der Griff verstellbar.



> SICHERHEITS-STOPP

Zu Ihrer Sicherheit stoppt das Gerät, wenn der Griff losgelassen wird.



> HANDSCHUTZ

Schützt die Hände beim Schnitt von dichten Hecken.



> KLINGENSCHUTZ

Schützt das bewegliche Schermesser bei randgenauem Heckenschnitt vor Beschädigungen.



MLS-B AKKUHECKENSCHERE



HIGHLIGHTS:

- Kraftvoll, leise & emissionsarm
- Drehgriffsystem 180° einstellbar
- Schnitenschutz (Tropfenform)
- Messerbremse



MLS-B Akkuheckenschere

Modell	Akkuheckenschere HT 40V
Bestell-Nr.	100402
Akku	40 V Li-Ion / optional 2,5 oder 4,0 Ah
Energiegehalt	bis zu 160 Wh
Akkulaufzeit* (Einsatz)	ca. 85 Minuten (mit 4,0 Ah)
Leistung	350 W
Schnittlänge	58 cm
Messertyp	Doppelklinge, Lasercut
Klingenschutz	✓
Zahnabstand	23 mm
Handgriff	um 180° drehbar
Gewicht	3,1 kg (ohne Akku)
Lieferumfang	ohne Akku, ohne Ladegerät



Zubehör

Modell	Akku 40 V 2,5 Ah	Akku 40 V 4,0 Ah	Schnellladegerät
Bestell-Nr.	100425	100440	100111
Bezeichnung	Li-Ion (100 Wh)	Li-Ion (160 Wh)	(ohne Akku)

* Akkulaufzeit: Dies sind Anhaltswerte ohne Last und können je nach Anwendung und abhängig von der Außentemperatur variieren.





HERKULES MLS-B AKKUSÄGE

DIE HERKULES CS 40V eine leichte, akkubetriebene Kettensäge, mit der Sie alle Arbeiten der Gehölzpflege erledigen können. Ein besonderer Pluspunkt der Akkukettensäge Herkules CS 40V besteht darin, dass das Gerät emissionsfrei und leise arbeitet. Die CS 40V ist mit einem Schnellspannsystem ausgestattet, wodurch sich die Sägekette innerhalb kürzester Zeit und mit wenigen Handgriffen justieren, straffen und auswechseln lässt. Dazu ist kein Werkzeug nötig. Die Säge ist optimal ausbalanciert und liegt durch das Softgriff-System sehr gut in der Hand. Die Kette wird nicht nur durch die Rückschlagbremse gestoppt, sondern auch wenn Sie die Hand vom hinteren Handgriff nehmen. Der bürstenlose Motor ist besonders wartungsarm und sparsam im Energieverbrauch.



> WERKZEUGLOS

- Die Kette ist werkzeuglos einstell- und wechselbar.
-
-
-
-




> SIGNALSCHALTER

- Schnellstart per Knopfdruck mit akustischem Hinweis.
-
-
-
-



> ÖLSTANDSANZEIGE

- Gut sichtbare Ölstandsanzeige für die Kettenschmierung hält Sie über den Füllstand auf dem Laufenden.
-
-
-
-



> HOCHWERTIGES TOOL

- Die PX-Kette hat deutlich mehr Schneidglieder als vergleichbare Modelle.
-
-
-
-



MLS-B AKKUSÄGE



HIGHLIGHTS:

- Ketten-Schnellspanner
- Softgriff mit Schutzschalter
- Rückschlag- und elektr. Kettenbremse
- Leichte Akkukettensäge



MLS-B Akkusäge

Modell	Akkusäge CS 40V
Bestell-Nr.	100401
Akku	40 V Li-Ion / optional 2,5 oder 4,0 Ah
Energiegehalt	bis zu 160 Wh
Laufzeit* (Einsatz)	ca. 54 Minuten (mit 4,0 Ah)
Leistung	1.200 W
Schnittlänge	30 cm
Kettentyp	Carlton
Kettenteilung	91PJ041X
Treibgliedstärke	3/8 Zoll 1,3 mm
Kettenspanner	Schnellspanner
Gewicht	3,8 kg (ohne Akku)
Lieferumfang	ohne Akku, ohne Ladegerät

Zubehör



Modell	Akku 40 V 2,5 Ah	Akku 40 V 4,0 Ah	Schnellladegerät	Ersatzkette	Ersatzschiene
Bestell-Nr.	100425	100440	100111	100303	100302
Bezeichnung	Li-Ion (100 Wh)	Li-Ion (160 Wh)	(ohne Akku)	Teilung 52TG	30 cm

* Akkulaufzeit: Dies sind Anhaltswerte ohne Last und können je nach Anwendung und abhängig von der Außentemperatur variieren.





HERKULES MLS-B AKKUBLASGERÄT

DAS HERKULES AKKUBLASGERÄT

Mit 120 km/h Luftgeschwindigkeit und einem Durchsatzvolumen von 540 m³ pro Stunde bei maximalem Betrieb wird die Beseitigung von Laub zum Kinderspiel. Das Gerät ist perfekt ausbalanciert und wiegt nur 1,6 kg ohne Akku. Effizientes und ermüdungsfreies Arbeiten ist somit garantiert.

Bei der MLS-B Serie können Sie einen Akku für alle Geräte dieser Baureihe verwenden. Kaufen Sie weitere Geräte hinzu, benötigen Sie keinen weiteren Akku. Die hochwertigen Lithium-Ionen-Batterien garantieren eine lange Laufzeit der Geräte und eine hohe Lebensdauer.



> BÜRSTENLOSER MOTOR

- Arbeiten mit höchster Effizienz, beeindruckender Power und nahezu wartungsfrei.
-
-
-
-



> EMISSIONSFREI

- Gartenarbeit mit gutem Gewissen. Alle Akkugeräte arbeiten absolut emissionsfrei.
-
-
-
-



> GERÄUSCHARM

- Der besondere Vorteil von Akkugeräten: Sie sind leise und nahezu überall einsetzbar.
-
-
-
-



> LEICHTGEWICHT

- Die Gewichtsverteilung wurde optimal ausbalanciert und ermöglicht ermüdungsarmes Arbeiten bei geringem Gewicht.
-
-
-
-



MLS-B AKKUBLASGERÄT



HIGHLIGHTS:

- Extremes Leichtgewicht
- Starker Luftstrom
- Ergonomischer Griff
- Kompakt und handlich



MLS-B Akkublasgerät

Modell	Akkublasgerät BW 40V
Bestell-Nr.	100405
Akku	40 V Li-Ion / optional 2,5 oder 4,0 Ah
Energiegehalt	bis zu 160 Wh
Laufzeit* (Einsatz)	ca. 54 Minuten (mit 4,0 Ah)
Luftmenge	390 - 540 m³/h
Luftgeschwindigk.	88 - 120 km/h (maximal)
Schallpegel (Lwa)	95 dB(A)
Gewicht	1,6 kg (ohne Akku)
Lieferumfang	ohne Akku, ohne Ladegerät



Zubehör

Modell	Akku 40 V 2,5 Ah	Akku 40 V 4,0 Ah	Schnellladegerät
Bestell-Nr.	100425	100440	100111
Bezeichnung	Li-Ion (100 Wh)	Li-Ion (160 Wh)	(ohne Akku)

* Akkulaufzeit: Dies sind Anhaltswerte ohne Last und können je nach Anwendung und abhängig von der Außentemperatur variieren.



Herkules®



MULTI-LINE-SERIE

Die Multi-Line-Serie von Herkules ist die perfekte Einstiegerserie für komfortables Mähen. Gut ausgestattet, verfügen die MLS-Mäher über praktische Helfer, wie z.B. Transportgriffe und Getränkehalter, aber auch unschlagbare technische Highlights, wie die 5-in-1-Funktion.

GRAS AUSWERFEN

Mit wenigen Handgriffen können Sie den Auswurf ändern und das Modell Ihren örtlichen Gegebenheiten anpassen, um das Gras seitlich oder nach hinten auszuwerfen.

GRAS SAMMELN

Mit dem mitgelieferten Fangkorb können Sie Ihr Schnittgut während des Schneidens gleich aufsammeln. Durch die Messer- und Gehäusegeometrie wird ein starker Luftstrom erzeugt, der zu jeder Zeit beste Fangergebnisse garantiert.

GRAS MULCHEN

Wenn Sie das Gras nicht sammeln und entsorgen möchten, können Sie mit diesem Mäher auch umweltfreundlich mulchen. Das kleingeschnittene Gras fällt auf die Grasnarbe und dient somit als Nährstofflieferant für Ihren Rasen.

LAUB SAMMELN

Durch gute Fang Eigenschaften und einen optimalen Luftstrom kann der Mäher im Herbst auch zum Sammeln von Laub eingesetzt werden.



HERKULES MULTI-LINE-SERIE



> MULTITALENT

- Die Herkules MLS-Mäher können nicht nur Gras und Laub sammeln, sondern über den Seitenkanal das Schnittgut auch einfach auswerfen.



> GUT DURCHDACHT

- Die komfortable Ausstattung der Mäher umfasst auch einen praktischen Getränkehalter am Holm.



> MULCHMEISTER

- Das mitgelieferte Mulchkit rüstet die MLS-Mäher im Handumdrehen zu umweltfreundlichen Mulchern.



> ALLES IM GRIFF

- Der ergonomisch geformte Führungsholm mit Softgriff sorgt für ein ermüdungsfreies Arbeiten.



> BLITZSAUBER

- Praktischer Waschanschluss zur komfortablen Reinigung des Mähdecks.



> GUT GEFÜLLT

- Mithilfe der Füllstandsanzeige erkennen Sie, wann der Fangkorb entleert werden muss.



> TRANSPORTGRIFF

- Der integrierte Tragegriff erleichtert den Transport des Mähers.



> LEICHTGÄNGIG

- Extra große, kugelgelagerte Hinterräder sorgen für ein noch besseres Abrollverhalten auch auf unebenem Untergrund.



> KOMFORTABEL

- Die 6-fache Schnitthöhenverstellung erfolgt zentral.



Abb. MB 470 EW

HERKULES ELEKTROMÄHER

NUTZEN SIE DIE VORTEILE DER LEISEN UND UMWELTFREUNDLICHEN HERKULES ELEKTROMÄHER für höchste Mähqualität auf kleineren Flächen.


Gegenüber vielen anderen Modellen in dieser Klasse bieten die Herkules Elektro-
rasenmäher ein Mähgehäuse aus langlebigem Stahlblech sowie eine zentrale Schnitthöhenverstellung.

Große Leichtlaufräder (vorn 200 mm, hinten 280 mm) ermöglichen leichtes Rangieren. Die kraftvollen Motoren mit 1.600 bzw 1.800 Watt bieten genügend Leistungsreserven. Das Modell MB 470 SEW ist zusätzlich mit Hinterradantrieb für noch mehr Komfort ausgestattet.



> EXTRAGROSS

- Besonders große Räder mit rasenschonendem Profil lassen den Mäher angenehm über das Gras rollen.
-
-
-
-



> ERGONOMISCH

- Alle wichtigen Funktionen lassen sich direkt am klapp- und einstellbaren Holm bedienen.
-
-
-
-



> UMWELTFREUNDLICH

- Der Elektroantrieb ist nicht nur besonders leise, sondern auch sehr umweltfreundlich und emissionsarm.
-
-
-
-



> TRANSPORTGRIFF

- Praktisch für Transport und Lagerung - der frontseitig angebrachte Griff am Gehäuse.
-
-
-
-



HERKULES ELEKTROMÄHER



HIGHLIGHTS:

- Extra große Antriebsräder
- Ergonomisches Griffsystem
- Höhenverstellbarer Holm
- Leiser Elektromotor



Herkules Elektromäher

Modell	Herkules MB 470 EW	Herkules MB 470 SEW
Bestell-Nr.	12233	12232
Motor	Elektro	Elektro
Nennleistung	1.800 W	1.800 W
Mähsystem	3 in 1	3 in 1
Schnittbreite	46 cm	46 cm
Höhenverstellung	zentral, in 5 Stufen	zentral, in 5 Stufen
Schnitthöhe	20 - 65 mm	20 - 65 mm
Fangsack	45 Liter	45 Liter
Radantrieb	-	Hinterrad, ca. 3,4 km/h
Holm	ergonomisch geformter Griff	ergonomisch geformter Griff
Gehäuse	Stahl	Stahl
Räder	v=200 mm / h=280 mm	v=200 mm / h=280 mm
Gewicht	27 kg	28 kg
Lieferumfang	-	-

2 Jahre Garantie laut Herkules Garantiebedingungen, bei ausschließlich privatem Gebrauch

Mehr technische Daten auf Seite 82



HERKULES MLS RASENMÄHER

DIE KOMPAKTEN HERKULES MLS-42 Rasenmäher mit 42 cm Schnittbreite sind optimal für kleine Rasenflächen und Gärten geeignet. Die Rasenmäher zeichnen sich vor allem durch einfache Handhabung aus. Der ergonomisch geformte Griff und das niedrige Gewicht ermöglichen ein leichtes Arbeiten. Mit dem mitgelieferten Mulchkit lassen sich die Mäher mit wenigen Handgriffen zum Mulchen umrüsten.

Eine rundum komplette und technisch hochwertige Ausstattung überzeugt durch viele Highlights: Mit der sechsfachen, zentralen Höhenverstellung finden Sie schnell die richtige Einstellung beim Fangen oder Mulchen. Der höhenverstellbare und klappbare Führungsholm lässt sich schnell und unkompliziert auf jede Körpergröße einstellen und erleichtert Transport und Lagerung.



> ERGONOMISCHER GRIFF

- Der ergonomische Softgriff liegt angenehm in der Hand und reduziert die Vibrationen.
-
-
-
-
-



> HERKULES MOTOR

- Sie erhalten 3 Jahre Garantie* auf die Herkules Motoren lt. Garantiebedingungen bei ausschließlich privatem Gebrauch.
-
-
-
-
-



> HÖHENVERSTELLUNG

- Die 6-fache Schnitthöhenverstellung erfolgt zentral.
-
-
-
-
-



> MULCHKIT INKLUSIVE

- Das mitgelieferte Mulchkit rüstet die MLS-Mäher im Handumdrehen zu umweltfreundlichen Mulchern um.
-
-
-
-
-



MLS RASENMÄHER



HIGHLIGHTS:

- Extra leicht & kompakt
- Ergonomischer Führungsholm
- 3 Jahre Motorgarantie*
- Inklusive Mulchkit



4 IN 1 FUNKTION

MLS Rasenmäher

Modell	MLS 42	MLS 42 R
Bestell-Nr.	10429	10430
Motor	Herkules Y80V OHV	Herkules Y80V OHV
Nennleistung	1,2 kW bei 3.000 U ^{min}	1,2 kW bei 3.000 U ^{min}
Startsystem	Handstart	Handstart
Mähsystem	4 in 1	4 in 1
Schnittbreite	42 cm	42 cm
Höhenverstellung	zentral, in 6 Stufen	zentral, in 6 Stufen
Schnitthöhe	25 - 75 mm	25 - 75 mm
Fangsack	45 Liter	45 Liter
Radantrieb	-	Hinterrad, ca. 3,4 km/h
Holm	ergonomisch geformter Griff	ergonomisch geformter Griff
Gehäuse	Stahl	Stahl
Räder	v=180 mm / h=180 mm	v=180 mm / h=180 mm
Gewicht	23 kg	25 kg
Lieferumfang	inklusive Mulchkit	inklusive Mulchkit

* 3 Jahre Garantie auf Herkules Motoren, 2 Jahre auf die Grundgeräte laut Herkules Garantiebedingungen, bei ausschließlich privatem Gebrauch



Mehr technische Daten auf Seite 82



HERKULES MLS RASENMÄHER

Mit einer einzigartigen Fülle an technischen Details definiert Herkules den Begriff Komfortausstattung neu. Mit der 5-in-1-Funktion sind die Herkules MLS-Mäher für jede Anwendung bestens gerüstet: Gras sammeln, Gras seitlich oder nach hinten auswerfen, Gras mulchen und Laub sammeln.

Eine rundum komplette und technisch hochwertige Ausstattung überzeugt durch viele Highlights: Mit der sechsfachen, zentralen Höhenverstellung finden Sie schnell die richtige Einstellung beim Fangen oder Mulchen. Der höhenverstellbare und klappbare Führungsholm lässt sich schnell und unkompliziert auf jede Körpergröße einstellen und erleichtert Transport und Lagerung.



> SEITENAUSWURF

- Die Herkules MLS-Mäher können nicht nur Gras und Laub sammeln, sondern über den Seitenkanal das Schnittgut auch einfach auswerfen.
-
-
-
-



> TRANSPORTGRIFF

- Praktisch für Transport und Lagerung - der frontseitig angebrachte Griff am Gehäuse.
-
-
-
-



> HÖHENVERSTELLUNG

- Die 6-fache Schnitthöhenverstellung erfolgt zentral.
-
-
-
-



> FÜLLSTANDSANZEIGE

- Mithilfe der Füllstandsanzeige erkennen Sie, wann der Fangkorb entleert werden muss.
-
-
-
-



MLS RASENMÄHER



HIGHLIGHTS:

- > Extra große Antriebsräder
- > Waschanschluss
- > Zentrale Höhenverstellung
- > Getränkehalter



5 IN 1 FUNKTION

MLS Rasenmäher

Modell	MLS 47 5	MLS 47 R5	MLS 47 V5	MLS 47 VES	MLS 47 RH5
Bestell-Nr.	10477	10478	10484	10485	10489
Motor	Herkules Y139V OHV	Herkules Y139V OHV	Herkules Y139V OHV	Herkules Y139V OHV	Honda GCV 170
Nennleistung	2,6 kW bei 3.000 U ^{min}	2,6 kW bei 3.000 U ^{min}	2,6 kW bei 3.000 U ^{min}	2,6 kW bei 3.000 U ^{min}	3,3 kW bei 3.000 U ^{min}
Startsystem	Handstart	Handstart	Handstart	Elektrostart	Handstart
Mähsystem	5 in 1	5 in 1	5 in 1	5 in 1	5 in 1
Schnittbreite	47 cm	47 cm	47 cm	47 cm	47 cm
Höhenverstellung	zentral, in 6 Stufen	zentral, in 6 Stufen	zentral, in 6 Stufen	zentral, in 6 Stufen	zentral, in 6 Stufen
Schnitthöhe	25 - 75 mm	25 - 75 mm	25 - 75 mm	25 - 75 mm	25 - 75 mm
Fangsack	65 Liter	65 Liter	65 Liter	65 Liter	65 Liter
Radantrieb	-	Hinterrad, ca. 3,6 km/h	Vario, 2,5 - 5,7 km/h	Vario, 2,5 - 5,7 km/h	Hinterrad, ca. 3,6 km/h
Holm	mit Softgriff & Getränkehalter	mit Softgriff & Getränkehalter	mit Softgriff & Getränkehalter	mit Softgriff & Getränkehalter	mit Softgriff & Getränkehalter
Gehäuse	Stahl	Stahl	Stahl	Stahl	Stahl
Räder	v=180 mm / h=250 mm	v=180 mm / h=250 mm	v=180 mm / h=250 mm	v=180 mm / h=250 mm	v=180 mm / h=250 mm
Gewicht	34,4 kg	36,3 kg	37,5 kg	40 kg	37 kg
Lieferumfang	inklusive Mulchkit, Seitenauswurf	inklusive Mulchkit, Seitenauswurf	inklusive Mulchkit, Seitenauswurf	inklusive Mulchkit, Seitenauswurf	inklusive Mulchkit, Seitenauswurf

3 Jahre Garantie auf Herkules Motoren, 2 Jahre auf die Grundgeräte laut Herkules Garantiebedingungen, bei ausschließlich privatem Gebrauch



Mehr technische Daten auf Seite 82



HERKULES MLS RASENMÄHER

FÜR IHREN OPTIMALEN KOMFORT SORGEN DIE LEICHT ERREICHBAREN BEDIENELEMENTE, der ergonomisch geformte und höhenverstellbare Holm mit Softgriff sowie der praktische Getränkehalter. Der Tragegriff sowie der klappbare Führungsholm erleichtern Ihnen den Transport und die Lagerung des Rasenmähers. Bei den Modellen mit einem Vario-Antrieb lässt sich die Geschwindigkeit optimal und stufenlos anpassen.

Der MLS 52 VE5 – mit einer Schnittbreite von 52 cm ist er ideal für eine große Fläche. Neben der 5-in-1-Funktion verfügt er über einen stufenlosen, variablen Fahrtrieb und einen Elektrostart. Der Fangkorb lässt sich ohne Umgreifen durch den Holm entnehmen und die integrierte Füllstandsanzeige zeigt an, wann der Fangkorb entleert werden muss.



> GROSSE ANTRIEBSRÄDER

- Extra große, kugelgelagerte Hinterräder sorgen für ein noch besseres Abrollverhalten auf unebenem Untergrund.
-
-
-
-



> GETRÄNKEHALTER

- Die komfortable Ausstattung der Mäher umfasst auch einen praktischen Getränkehalter am Holm.
-
-
-
-



> HÖHENVERSTELLUNG

- Die 6-fache Schnitthöhenverstellung erfolgt zentral.
-
-
-
-



> ELEKTROSTART

- Kein mühsames Starten - bei allen VE5-Modellen ist ein komfortabler Elektrostart inklusive.
-
-
-
-



MLS RASENMÄHER



HIGHLIGHTS:

- Komfortabler Elektrostart*
- Variable Geschwindigkeit*
- Inkl. Mulchkit & Seitenauswurf
- Ergonomischer Holm

5 IN 1 FUNKTION



MLS Rasenmäher

Modell	MLS 52 R5	MLS 52 V5	MLS 52 VES	MLS 52 RH5
Bestell-Nr.	10528	10529	10530	10531
Motor	Herkules Y196V OHV	Herkules Y196V OHV	Herkules Y196V OHV	Honda GCV 170
Nennleistung	4,2 kW bei 3.000 U ^{min}	4,2 kW bei 3.000 U ^{min}	4,2 kW bei 3.000 U ^{min}	3,3 kW bei 3.000 U ^{min}
Startsystem	Handstart	Handstart	Elektrostart	Handstart
Mähsystem	5 in 1	5 in 1	5 in 1	5 in 1
Schnittbreite	52 cm	52 cm	52 cm	52 cm
Höhenverstellung	zentral, in 6 Stufen	zentral, in 6 Stufen	zentral, in 6 Stufen	zentral, in 6 Stufen
Schnitthöhe	25 - 75 mm	25 - 75 mm	25 - 75 mm	25 - 75 mm
Fangsack	65 Liter	65 Liter	65 Liter	65 Liter
Radantrieb	Hinterrad, ca. 3,6 km/h	Vario, 2,5 - 5,7 km/h	Vario, 2,5 - 5,7 km/h	Hinterrad, ca. 3,6 km/h
Holm	mit Softgriff & Getränkehalter	mit Softgriff & Getränkehalter	mit Softgriff & Getränkehalter	mit Softgriff & Getränkehalter
Gehäuse	Stahl	Stahl	Stahl	Stahl
Räder	v=200 mm / h=280 mm	v=200 mm / h=280 mm	v=200 mm / h=280 mm	v=200 mm / h=280 mm
Gewicht	41 kg	42 kg	45 kg	42 kg
Lieferumfang	inklusive Mulchkit, Seitenauswurf	inklusive Mulchkit, Seitenauswurf	inklusive Mulchkit, Seitenauswurf	inklusive Mulchkit, Seitenauswurf

* modellabhängig, 3 Jahre Garantie auf Herkules Motoren, 2 Jahre auf die Grundgeräte laut Herkules Garantiebedingungen, bei ausschließlich privatem Gebrauch

Mehr technische Daten auf Seite 82



>> Seite 74



>> Seite 74



>> Seite 76



>> Seite 76



>> Seite 78



>> Seite 78

Modell	MB 470 EW	MB 470 SEW	MLS 42	MLS 42 R	MLS 47 5	MLS 47 R5
Bestell-Nr.	12233	12232	10429	10430	10477	10478
Motordaten						
Motor typ	Elektro	Elektro	Y80V OHV	Y80V OHV	Y139V OHV	Y139V OHV
Motorfabrikat	Marina	Marina	Herkules	Herkules	Herkules	Herkules
Hubraum	-	-	79,8 cm ³	79,8 cm ³	139 cm ³	139 cm ³
Nennleistung	1.800 W	1.800 W	1,2 kW bei 3.000 U ^{min}	1,2 kW bei 3.000 U ^{min}	2,6 kW bei 3.000 U ^{min}	2,6 kW bei 3.000 U ^{min}
Tankvolumen	-	-	0,8 Liter	0,8 Liter	1,0 Liter	1,0 Liter
Startsystem	Startknopf	Startknopf	Handstart	Handstart	Handstart	Handstart
Mäh- & Fangsystem						
Mähgehäuse	Stahl	Stahl	Stahl	Stahl	Stahl	Stahl
Schnittbreite	46 cm	46 cm	42 cm	42 cm	47 cm	47 cm
Höhenverstellung	zentral	zentral	zentral	zentral	zentral	zentral
Schnitthöhe	20 - 65 mm	20 - 65 mm	25 - 75 mm	25 - 75 mm	25 - 75 mm	25 - 75 mm
Schnitthöhenanzahl	5 Stufen	5 Stufen	6 Stufen	6 Stufen	6 Stufen	6 Stufen
Empf. Mähfläche	600 m ²	800 m ²	900 m ²	1.000 m ²	1.200 m ²	1.500 m ²
Mulchen	-	-	✓	✓	✓	✓
Fangen	✓	✓	✓	✓	✓	✓
Heckauswurf	✓	✓	✓	✓	✓	✓
Seitenauswurf	-	-	-	-	✓	✓
Asthäcksler	-	-	-	-	-	-
Fangkorb	✓	✓	✓	✓	✓	✓
Fangvolumen	45 Liter	45 Liter	45 Liter	45 Liter	65 Liter	65 Liter
Antriebssystem						
Radantrieb	-	Hinterrad	-	Hinterrad	-	Hinterrad
Geschwindigkeiten	-	3,4 km/h	-	3,4 km/h	-	3,6 km/h
Radgröße vorn	200 mm	200 mm	180 mm	180 mm	180 mm	180 mm
Radgröße hinten	280 mm	280 mm	180 mm	180 mm	250 mm	250 mm
Komfortausstattung						
Holm	ergonomisch	ergonomisch	ergonomisch	ergonomisch	mit Softgriff	mit Softgriff
Getränkehalter	-	-	-	-	✓	✓
Mähsystem	3 in 1	3 in 1	4 in 1	4 in 1	5 in 1	5 in 1
Technische Daten						
Schalldruckpegel am Bedienerplatz LpA	84,0 dB(A)	84,0 dB(A)	81,9 dB(A)	81,9 dB(A)	84,9 dB(A)	84,9 dB(A)
Garantierter Schallleistungspegel LWA	95,0 dB(A)	95,0 dB(A)	96,0 dB(A)	96,0 dB(A)	95,0 dB(A)	95,0 dB(A)
Schwingungen am Führungsholm	6,0 m/s ²	6,0 m/s ²	7,163 m/s ²	7,163 m/s ²	6,970 m/s ²	6,970 m/s ²
Gewicht	27 kg	28 kg	23 kg	25 kg	34,4 kg	36,3 kg

AUSSTATTUNGSÜBERSICHT



>> Seite 78

>> Seite 78

>> Seite 80

>> Seite 72

>> Seite 80

>> Seite 80

Modell	MLS 47 V5 / VE5	MLS 47 RH5	MLS 52 R5	MLS 52 V5	MLS 52 VE5	MLS 52 RH5
Bestell-Nr.	10484 / 10485	10489	10528	10529	10530	10531
Motordaten						
Motortyp	Y139V OHV	GCV 170	Y196V OHV	Y196V OHV	Y196V OHV	GCV 170
Motorfabrikat	Herkules	Honda	Herkules	Herkules	Herkules	Honda
Hubraum	139 cm ³	166 cm ³	196 cm ³	196 cm ³	196 cm ³	166 cm ³
Nennleistung	2,6 kW bei 3.000 U ^{min}	3,3 kW bei 3.000 U ^{min}	4,2 kW bei 3.000 U ^{min}	4,2 kW bei 3.000 U ^{min}	4,2 kW bei 3.000 U ^{min}	3,3 kW bei 3.000 U ^{min}
Tankvolumen	1,0 Liter	0,9 Liter	1,0 Liter	1,0 Liter	1,0 Liter	0,9 Liter
Startsystem	Hand- / Elektrostart	Handstart	Handstart	Handstart	Elektrostart	Handstart
Mäh- & Fangsystem						
Mähgehäuse	Stahl	Stahl	Stahl	Stahl	Stahl	Stahl
Schnittbreite	47 cm	47 cm	52 cm	52 cm	52 cm	52 cm
Höhenverstellung	zentral	zentral	zentral	zentral	zentral	zentral
Schnitthöhe	25 - 75 mm	25 - 75 mm	25 - 75 mm	25 - 75 mm	25 - 75 mm	25 - 75 mm
Schnitthöhenanzahl	6 Stufen	6 Stufen	6 Stufen	6 Stufen	6 Stufen	6 Stufen
Empf. Mähfläche	1.600 m ²	1.600 m ²	2.600 m ²	2.600 m ²	2.600 m ²	2.600 m ²
Mulchen	✓	✓	✓	✓	✓	✓
Schnittgut auffangen	✓	✓	✓	✓	✓	✓
Heckauswurf	✓	✓	✓	✓	✓	✓
Seitenauswurf	✓	✓	✓	✓	✓	✓
Asthäcksler	-	-	-	-	-	-
Fangkorb	✓	✓	✓	✓	✓	✓
Fangvolumen	65 Liter	65 Liter	65 Liter	65 Liter	65 Liter	65 Liter
Antriebssystem						
Radantrieb	Variomatik	Hinterrad	Hinterrad	Variomatik	Variomatik	Hinterrad
Geschwindigkeiten	2,5 - 5,7 km/h	3,6 km/h	3,6 km/h	2,5 - 5,7 km/h	2,5 - 5,7 km/h	3,6 km/h
Radgröße vorn	180 mm	180 mm	200 mm	200 mm	200 mm	200 mm
Radgröße hinten	250 mm	250 mm	250 mm	250 mm	250 mm	250 mm
Komfortausstattung						
Holm	mit Softgriff	mit Softgriff	mit Softgriff	mit Softgriff	mit Softgriff	mit Softgriff
Getränkehalter	✓	✓	✓	✓	✓	✓
Mähsystem	5 in 1	5 in 1	5 in 1	5 in 1	5 in 1	5 in 1
Technische Daten						
Schalldruckpegel am Bedienerplatz LpA	84,9 dB(A)	84,1 dB(A)	86,1 dB(A)	86,1 dB(A)	86,1 dB(A)	84,1 dB(A)
Garantierter Schallleistungspegel LWA	95,0 dB(A)	96,37 dB(A)	97,4 dB(A)	97,4 dB(A)	97,4 dB(A)	95,91 dB(A)
Schwingungen am Führungsholm	6,970 m/s ²	7,562 m/s ²	4,549 m/s ²	4,549 m/s ²	4,549 m/s ²	6,525 m/s ²
Gewicht	37,5 / 40 kg	37 kg	41 kg	42 kg	45 kg	42 kg



HERKULES STEEL-LINE

Multifunktionalität steht bei Herkules Rasenmähern im Vordergrund. Sie eignen sich nicht nur zum Mähen und Mulchen, sondern auch zum Grasauswerfen und Laubsammeln. Das sind gleich 4 Funktionen in nur einem Gerät*.

STARTFREUDIG

Die Ready-Start-Motoren* garantieren den Start des Motors mit nicht mehr als 2 Zügen am Starterseil - ohne Primen, ohne Choke.

FUNKTIONAL

Mit der zehnfachen zentralen Höhenverstellung finden Sie schnell die richtige Einstellung beim Fangen, Heckauswurf oder Mulchen.

KOMFORTABEL

Der mit Schnellverschluss versehene, höhenverstellbare und klappbare Führungsholm lässt sich schnell und unkompliziert auf jede Körpergröße einstellen und erleichtert Transport und Lagerung.





HERKULES STEEL-LINE



> PRAKTISCH

Zentrale Höhenverstellung am Hinterrad zur schnellen Anpassung der Schnitthöhe.



> KOMFORTABEL

Der Führungsholm lässt sich schnell und einfach in der Höhe anpassen. Für den Transport oder die Lagerung lässt er sich umklappen.



> BESONDERS ROBUST

Das stabile Stahlblechgehäuse ist pflegeleicht und hart im Nehmen.



> STARTKLAR

Dank Ready-Start-Motoren* startet der Mäher mit maximal 2 Zügen.



> LEICHTGÄNGIG

Extra große Leichtlaufräder sorgen für ein gutes Fahrverhalten – auch auf unebenen Untergründen.



> KOMPLETT

Die Herkules Steel-Line Rasenmäher werden mit Fangkorb und Mulchkit* geliefert.



> VIELSEITIG

Ausgesuchte Modelle verfügen über die beliebte 4-in-1-Funktion*: Mähen, Mulchen, Gras auswerfen und Laub sammeln.



> KRAFTPAKETE

Leistungsstarke Motorisierungen von Briggs & Stratton lassen den Mähern nie den Atem ausgehen.



> BLITZSAUBER

Einfach Wasserschlauch anschließen und den Mäher kurz laufen lassen – ruckzuck sauber.

* modellabhängig



HERKULES STEEL-LINE RASENMÄHER

DAS MODELL MS 46 BIETET OPTIMALE FANGERGEBNISSE und eignet sich besonders für kleine Flächen. Der Herkules Rasenmäher ist mit kraftvoller Marken-Motorisierung von Briggs & Stratton ausgestattet. Die MS-Modellserie wird mit einem robusten Stahlblechgehäuse ausgeliefert. Die Einstellung der Schnitthöhe erfolgt zentral über nur einen Hebel.



> RASENSCHONEND

- Die großen Kunststoffräder haben ein besonders rasenschonendes Profil.
-
-
-
-



> KOMFORTABEL

- Der Führungsholm lässt sich schnell und einfach in der Höhe anpassen. Für den Transport oder die Lagerung lässt er sich umklappen.
-
-
-
-



> MARKENMOTOREN

- Leistungsstarke Motorisierungen von Briggs & Stratton lassen den Mähern nie den Atem ausgehen.
-
-
-
-



> MULCHKIT OPTIONAL

- Für umweltfreundliches Mulchen ist ein optionales Mulchkit erhältlich.
-
-
-
-

Zubehör

Modell	Mulchkit
Bestell-Nr.	15646
	für MS 46 / R



HERKULES STEEL-LINE



HIGHLIGHTS:

- Robustes Mähgehäuse
- Klappbarer Führungsholm
- Rasenschonende Räder
- 10-fache Höhenverstellung



3 IN 1 FUNKTION



Herkules Steel-Line

Modell	Herkules MS 46	Herkules MS 46 R
Bestell-Nr.	15655	15652
Motor	B&S 675 EXi OHV	B&S 675 EXi OHV
Nennleistung	2,68 kW bei 2.900 U ^{min}	2,68 kW bei 2.900 U ^{min}
Startsystem	Handstart	Handstart
Mähsystem	3 in 1	3 in 1
Schnittbreite	46 cm	46 cm
Höhenverstellung	zentral, in 10 Stufen	zentral, in 10 Stufen
Schnitthöhe	15 - 84 mm	13 - 49 mm
Fangsack	45 Liter	45 Liter
Radantrieb	-	Hinterrad, ca. 3,3 km/h
Holm	ergonomisch geformter Griff	ergonomisch geformter Griff
Gehäuse	Stahl	Stahl
Räder	v=175 mm / h=200 mm	v=175 mm / h=200 mm
Gewicht	27 kg	29 kg
Lieferumfang	-	-



HERKULES STEEL-LINE RASENMÄHER

READYSTART® STARTGARANTIE

Briggs & Stratton gewährt auf alle mit dem bewährten Ready-Start-Startsystem ausgestatteten Motoren eine "S2-Startgarantie". Diese Garantie verspricht den Start des Motors mit nicht mehr als 2 Zügen des Startseils - kein Primen, kein Choke.

Alle 4-in-1-Modelle können Gras sammeln, nach hinten auswerfen und mulchen. Zusätzlich ist das Sammeln von Laub möglich.



> STAUSCHUTZ

Die Oberseite des Fangkorbs ist mit einem zusätzlichen Staubschutz versehen.



> METALLDEFLEKTOR

Der Metalldeflektor ist ein solider Schutz beim Heckauswurf ohne Fangkorb.



> KREUZMESSER

Doppelt so viele Schnitte bei gleicher Motordrehzahl wie bei einfachen Grasmessern.



> MARKENMOTOREN

Leistungsstarke Motorisierungen von Briggs & Stratton lassen den Mähern nie den Atem ausgehen.



HERKULES STEEL-LINE



HIGHLIGHTS:

- Robustes Mähgehäuse
- Klappbarer Führungsholm
- Rasenschonende Räder
- 10-fache Höhenverstellung

4 IN 1 FUNKTION

NO PRIME. NO CHOKE.
**READY
START™**



Herkules Steel-Line

Modell	Herkules MS 49 R	Herkules MS 54 R	Herkules MS 54 RV
Bestell-Nr.	15553	15545	15658
Motor	B&S 675 EXi OHV	B&S Serie 675 EXi OHV	B&S Serie 850E I/C Ready Start
Nennleistung	2,68 kW bei 2.900 U ^{min}	2,68 kW bei 2.900 U ^{min}	3,14 kW bei 2.900 U ^{min}
Startsystem	Handstart	Handstart	Handstart
Mähsystem	4 in 1	4 in 1	4 in 1
Schnittbreite	48,5 cm	54 cm	54 cm
Höhenverstellung	zentral, in 10 Stufen	zentral, in 10 Stufen	zentral, in 10 Stufen
Schnitthöhe	17 - 59 mm	12 - 65 mm	13 - 65 mm
Fangsack	65 Liter	65 Liter	65 Liter
Radantrieb	Hinterrad, ca. 3,3 km/h	Hinterrad, ca. 3,3 km/h	Vario, ca. 2,8 - 5,6 km/h
Holm	ergonomisch mit Softgriff	ergonomisch mit Softgriff	ergonomisch mit Softgriff
Gehäuse	Stahl	Stahl	Stahl
Räder	v=200 mm / h=220 mm	v=200 mm / h=220 mm	v=200 mm / h=220 mm
Gewicht	37 kg	43 kg	43 kg
Lieferumfang	Mulchkit, Kreuzmesser	Mulchkit, Kreuzmesser	Mulchkit, Kreuzmesser

Herkules®



HERKULES - DER RASENMÄHER

Mit einer einzigartigen Fülle an technischen Details definiert Herkules den Begriff Komfortausstattung neu und setzt neue Maßstäbe.

KOMFORT-AUSSTATTUNG

Vor allem der hohe Bedienkomfort zeichnet die Rasenmäher aus: Der dreifach höhenverstellbare, ergonomische und klappbare Führungsholm mit Schnellverschlüssen* passt sich gut an jede Körpergröße an und ermöglicht eine platzsparende Unterbringung. Der Komfort-Softgriff* ist ergonomisch geformt und erlaubt ein bequemes und ermüdungsfreies Arbeiten.

WAHRE MULTITALENTE

Mit der zentralen Schnitthöhenverstellung finden Sie schnell die richtige Einstellung beim Gras Sammeln, Auswerfen, Mulchen sowie Laub Sammeln (4-in-1-Funktion*). Ausgestattet sind die Rasenmäher mit einem luftdurchlässigen Fangsack und zusätzlicher Staubschutzabdeckung.



HERKULES ALU-LINE



> PRAKTISCH

Der Fangsack lässt sich ohne umständliches Umgreifen ausheben und entleeren.



> MULTITALENT

Mit dem Kreuzmesser sind die Mäher sowohl zum Fangen als auch zum umweltfreundlichen Mulchen perfekt gerüstet.



> GRIFFSICHER

Der ergonomische Softgriff* liegt angenehm in der Hand. Alle Bedienelemente sind in Griffnähe platziert.



> ANPASSUNGSFÄHIG

Schnelle Anpassung an die optimale Schnitthöhe mit nur einem zentralen Hebel am Hinterrad der Mäher.



> STARTGARANTIE

Kein Primen, kein Choke, der Motor startet mit 2 Zügen - mit der Ready-Start®-Startgarantie* von Briggs & Stratton.



> ALLESKÖNNER

Alle 4-in-1-Modelle können Gras sammeln, nach hinten auswerfen und mulchen. Zusätzlich ist das Sammeln von Laub möglich.



> SCHLAGFEST

Das solide Aluminium-Gehäuse wird mit einer zusätzlichen Kunststoffkante* vor Beschädigungen geschützt.



> PLATZSPAREND

Auch für den kleinen Lagerraum gut geeignet - die Mäher lassen sich mit wenigen Handgriffen platzsparend zusammenlegen.



> LEICHTLÄUFIG

Große Räder mit rasenschonendem Profil für ein angenehmes Fahrgefühl.

* modellabhängig



HERKULES ALU-LINE RASENMÄHER

Die kraftvollen Motoren liefern hohes Drehmoment bei angenehmem Motorklang und wenig Vibrationen. Der Radantrieb erlaubt ein bequemes Arbeiten auch auf größeren Flächen. Das witterungsbeständige und verwindungssteife Aluminium-Druckguss-Gehäuse verleiht diesen Herkules Rasenmähern besondere Stabilität und Langlebigkeit.



> PRAKTISCH

- Zentrale Höhenverstellung am Hinterrad zur schnellen Anpassung der Schnitthöhe.
-
-
-
-



> SOLIDES GEHÄUSE

- Das solide Aluminium-Gehäuse wird mit einer zusätzlichen Kunststoffkante vor Beschädigungen geschützt.
-
-
-
-



> ERGONOMISCHER HOLM

- Der ergonomische Griff liegt angenehm in der Hand. Alle Bedienelemente sind in Griffnähe platziert.
-
-
-
-



> LEICHTLAUFRÄDER

- Große Räder mit rasenschonendem Profil für ein komfortables Fahrgefühl.
-
-
-
-

Zubehör

Modell	Mulchkit
Bestell-Nr.	15660
	für MA 46 / R



HERKULES ALU-LINE



HIGHLIGHTS:

- Aluminium Mähgehäuse
- Klapp- und verstellbarer Führungsholm
- Rasenschonende Räder
- Leichtlaufräder



3 IN 1 FUNKTION



Herkules Alu-Line

Modell	Herkules MA 46	Herkules MA 46 R
Bestell-Nr.	15650	15653
Motor	B&S Serie 550	B&S Serie 675 EXi OHV
Nennleistung	2,13 kW bei 2.900 U ^{min}	2,68 kW bei 2.900 U ^{min}
Startsystem	Handstart	Handstart
Mähsystem	3 in 1	3 in 1
Schnittbreite	46 cm	46 cm
Höhenverstellung	zentral, in 10 Stufen	zentral, in 10 Stufen
Schnitthöhe	12 - 72 mm	19 - 58 mm
Fangsack	45 Liter	45 Liter
Radantrieb	-	Hinterrad, ca. 3,3 km/h
Holm	ergonomisch geformter Griff	ergonomisch geformter Griff
Gehäuse	Aluminium	Aluminium
Räder	v=175 mm / h=200 mm	v=175 mm / h=200 mm
Gewicht	27 kg	31 kg
Lieferumfang	-	-



HERKULES ALU-LINE RASENMÄHER

Der Herkules MA 49 RV besticht durch seine technischen Details, wie z.B. den Variomatik Radantrieb regelbar mit bis zu 5,6 km/h.

Außerdem punkten die Alu-Line Modelle mit hohem Bedienkomfort. Besonders wichtig ist das ergonomisch optimale Arbeiten, das dank Softgriff und optimal angeordneter Bedienelemente möglich ist.

Ein rundum gelungenes Gesamtpaket für optimale Mähergebnisse.



> FANGSACKENTLEERUNG

- Der Fangsack lässt sich ohne umständliches Umgreifen durch den Holm ausheben und entleeren.
-
-
-
-



> SOLIDES GEHÄUSE

- Das solide Aluminium-Gehäuse wird mit einer zusätzlichen Kunststoffkante vor Beschädigungen geschützt.
-
-
-
-



> KREUZMESSER

- Doppelt so viele Schnitte bei gleicher Motordrehzahl wie bei einfachen Grasmessern.
-
-
-
-



> PLATZSPAREND

- Auch für den kleinen Lagerraum gut geeignet - die Mäher lassen sich mit wenigen Handgriffen platzsparend zusammenlegen.
-
-
-
-



HERKULES ALU-LINE



HIGHLIGHTS:

- Kreuzmesser
- Stahlblech-Deflektor
- Readystart-Technologie
- Mulchkit inklusive



4 IN 1 FUNKTION



Herkules Alu-Line

Modell	Herkules MA 49 RV
Bestell-Nr.	15644
Motor	B&S Serie 675 EXi OHV
Nennleistung	2,68 kW bei 2.900 U ^{min}
Startsystem	Handstart
Mähsystem	4 in 1
Schnittbreite	49 cm
Höhenverstellung	zentral, in 10 Stufen
Schnitthöhe	8 - 55 mm
Fangsack	65 Liter
Radantrieb	Variomatik, ca. 2,8 - 5,6 km/h
Holm	ergonomisch mit Softgriff
Gehäuse	Aluminium
Räder	v=200 mm / h=220 mm
Gewicht	37 kg
Lieferumfang	Mulchkit, Kreuzmesser

STEEL-LINE RASENMÄHER AUSSTATTUNGSÜBERSICHT



>> Seite 86



>> Seite 86



>> Seite 88



>> Seite 88



>> Seite 88

Modell	MS 46	MS 46 R	MS 49 R	MS 54 R	MS 54 RV
Bestell-Nr.	15655	15652	15553	15545	15658
Motordaten					
Motor typ	675 EXi OHV	675 EXi OHV	675 EXi OHV	675 EXi OHV	Serie 850E I/C
Motorfabrikat	Briggs & Stratton	Briggs & Stratton	Briggs & Stratton	Briggs & Stratton	Briggs & Stratton
Hubraum	163 cm ³	163 cm ³	163 cm ³	163 cm ³	190 cm ³
Nennleistung	2,68 kW bei 2.900 U ^{min}	2,68 kW bei 2.900 U ^{min}	2,68 kW bei 2.900 U ^{min}	2,68 kW bei 2.900 U ^{min}	3,14 kW bei 2.900 U ^{min}
Tankvolumen	1,0 Liter	1,0 Liter	1,0 Liter	1,0 Liter	1,0 Liter
Startsystem	Handstart	Handstart	Handstart	Handstart	Handstart
Mäh- & Fangsystem					
Mähgehäuse	Stahl	Stahl	Stahl	Stahl	Stahl
Schnittbreite	46 cm	46 cm	48,5 cm	54 cm	54 cm
Höhenverstellung	zentral	zentral	zentral	zentral	zentral
Schnitthöhe	14 - 75 mm	14 - 45 mm	11 - 75 mm	12 - 65 mm	16 - 64 mm
Schnitthöhenanzahl	10 Stufen	10 Stufen	10 Stufen	10 Stufen	10 Stufen
Empf. Mähfläche	1.200 m ²	1.600 m ²	1.900 m ²	2.600 m ²	2.600 m ²
Mulchen	optional	optional	✓	✓	✓
Fangen	✓	✓	✓	✓	✓
Heckauswurf	-	-	✓	✓	✓
Seitenauswurf	-	-	-	-	-
Fangkorb	✓	✓	✓	✓	✓
Fangvolumen	45 Liter	45 Liter	65 Liter	65 Liter	65 Liter
Antriebssystem					
Radantrieb	-	Hinterrad	Hinterrad	Hinterrad	Variomatik
Geschwindigkeiten	-	3,3 km/h	3,3 km/h	3,3 km/h	2,8 - 5,6 km/h
Radgröße vorn	175 mm	175 mm	200 mm	200 mm	200 mm
Radgröße hinten	200 mm	200 mm	220 mm	220 mm	220 mm
Komfortausstattung					
Holm	ergonomisch	ergonomisch	mit Softgriff	mit Softgriff	mit Softgriff
Getränkehalter	-	-	-	-	-
Mähsystem	3 in 1	3 in 1	4 in 1	4 in 1	4 in 1
Technische Daten					
Schalldruckpegel am Bedienerplatz LpA	82,0 dB(A)	83,7 dB(A)	84,0 dB(A)	84,9 dB(A)	84,9 dB(A)
Garantierter Schallleistungspegel LWA	96,0 dB(A)	96,0 dB(A)	96,0 dB(A)	97,0 dB(A)	97,0 dB(A)
Schwingungen am Führungsholm	5,2 m/s ²	5,2 m/s ²	6,0 m/s ²	6,0 m/s ²	6,0 m/s ²
Gewicht	27 kg	29 kg	37 kg	43 kg	43 kg

ALU-LINE RASENMÄHER AUSSTATTUNGSÜBERSICHT



>> Seite 92



>> Seite 92



>> Seite 94

Modell	MA 46	MA 46 R	MA 49 RV
Bestell-Nr.	15650	15653	15644
Motordaten			
Motorotyp	Serie 550	675 EXi OHV	675 EXi OHV
Motorfabrikat	Briggs & Stratton	Briggs & Stratton	Briggs & Stratton
Hubraum	140 cm ³	163 cm ³	163 cm ³
Nennleistung	2,1 kW bei 2.900 U ^{min}	2,68 kW bei 2.900 U ^{min}	2,68 kW bei 2.900 U ^{min}
Tankvolumen	0,8 Liter	1,0 Liter	1,0 Liter
Startsystem	Handstart	Handstart	Handstart
Mäh- & Fangsystem			
Mähgehäuse	Aluminium	Aluminium	Aluminium
Schnittbreite	46 cm	46 cm	48,5 cm
Höhenverstellung	zentral	zentral	zentral
Schnitthöhe	12 - 72 mm	12 - 72 mm	8 - 55 mm
Schnitthöhenanzahl	10 Stufen	10 Stufen	10 Stufen
Empf. Mähfläche	900 m ²	1.200 m ²	1.900 m ²
Mulchen	optional	optional	✓
Fangen	✓	✓	✓
Heckauswurf	-	-	✓
Seitenauswurf	-	-	-
Fangkorb	✓	✓	✓
Fangvolumen	45 Liter	45 Liter	65 Liter
Antriebssystem			
Radantrieb	-	Hinterrad	Variomatik
Geschwindigkeiten	-	3,3 km/h	2,8 - 5,6 km/h
Radgröße vorn	175 mm	175 mm	200 mm
Radgröße hinten	200 mm	200 mm	220 mm
Komfortausstattung			
Holm	ergonomisch	ergonomisch	mit Softgriff
Getränkehalter	-	-	-
Mähsystem	3 in 1	3 in 1	4 in 1
Technische Daten			
Schalldruckpegel am Bedienerplatz LpA	82,0 dB(A)	82,0 dB(A)	84,0 dB(A)
Garantierter Schallleistungspegel LWA	94,0 dB(A)	94,0 dB(A)	95,0 dB(A)
Schwingungen am Führungsholm	5,5 m/s ²	5,5 m/s ²	5,5 m/s ²
Gewicht	27 kg	31 kg	39 kg

Herkules®



HERKULES - DIE PROFIMÄHER.

Die Herkules Comfort-Plus Profimäher vereinen die Vorzüge eines Comfortmähers mit der technischen Extraklasse eines Profimodells. Optimal für den harten Dauereinsatz im professionellen Arbeitsalltag.

DIE KOMFORTABLEN

Die umfangreiche Serienausstattung macht den Arbeitsalltag so angenehm wie möglich.

DIE PROFESSIONELLEN

Herkules Profimäher sind für den Dauereinsatz konzipiert. Professionelle Komponenten sichern ausfallfreie Arbeitszeiten und dauerhafte Höchstleistung.



POWER AIR VAC

Das einzigartige Power Air Vac System erzeugt durch intelligente Luftführung einen Turbo-Luftstrom, der selbst bei feuchter Witterung und längerem Gras zu besten Schnitt- und Fangergebnissen führt.



COMFORT-PLUS PROFIMÄHER



> POWER AIR VAC

- Die separate Lüfterscheibe erzeugt einen immensen Luftstrom, der sogar feuchtes Gras aufrichtet und für ein perfektes Schnittbild sorgt.



> PRALLVOLL

- Beste Fangergebnisse unter allen Witterungsbedingungen sind bei der Herkules Profitechnik sicher.



> UMLUFTKANAL

- Ein zusätzlicher Luftschacht führt die Luft aus dem Fangsack zurück zur Lüfterscheibe über dem Messer und optimiert dadurch den Luftstrom.



> ALLES IM GRIFF

- Gerade für die Profianwendung besonders wichtig: ergonomisches Griffsystem für angenehme Arbeitshaltung.



> TEMPOMACHER

- Durch die 3-Gang Schaltung ist die richtige Arbeitsgeschwindigkeit schnell gefunden.



> ANTRIEBSSTARK

- Radantriebe mit Kardanwelle sind wartungs- und nahezu verschleißfrei - ein Rasenmäherleben lang.



> KRAFTWERK

- Leistungsstarke Honda-Motoren als Garant für ausfallfreie Arbeitsleistung.



> SCHLAGFEST

- Der zusätzliche Steinschlagschutz zeichnet die langlebige Profitechnik aus.



> SPORTLICH

- Robuste und kugelgelagerte Aluminium Leichtlaufräder mit rasenschonendem Profil.



HERKULES COMFORT-PLUS PROFIMÄHER

Die Herkules Comfort-Plus Mäher erleichtern Ihnen mit einer Vielzahl technischer Raffinessen die Arbeit im täglichen Dauereinsatz. Mit ausgereifter Technik, die für höchste Ansprüche konzipiert wurde, ermöglichen diese Mäher nicht nur anspruchsvollen Gartenbesitzern ein zügiges Arbeiten auf großen Flächen.

Der GR 537 PRO vereint die Vorzüge des Combi-Comfort Mähers mit der technischen Extraklasse eines Profimodells. Optimal für den harten Einsatz im verschmutzten Gelände ist die zusätzliche Staubschutzabdeckung am Fangsack. Die Aluräder, der Steinschlagenschutz am Mähgehäuse und die Stoßstange sprechen für hohe Stabilität und lange Lebensdauer.



> POWER AIR VAC

- Die separate Lüfterscheibe erzeugt einen immensen Luftstrom, der sogar feuchtes Gras aufrichtet und für ein perfektes Schnittbild sorgt.
-
-
-
-




> KARDANANTRIEB

- Radantriebe mit Kardanwelle sind wartungs- und nahezu verschleißfrei - ein Rasenmäherleben lang.
-
-
-
-



> HONDA-MOTOR

- Leistungsstarke Honda-Motoren als Garant für ausfallfreie Arbeitsleistung.
-
-
-
-



> UMLUFTKANAL

- Ein zusätzlicher Luftschacht führt die Luft aus dem Fangsack zurück zur Lüfterscheibe über dem Messer und optimiert dadurch den Luftstrom.
-
-
-
-



COMFORT-PLUS PROFIMÄHER



HIGHLIGHTS:

- Kardantrieb
- Stoßstange & Kantenschutz*
- Stahlblech-Deflektor
- Messerkupplung



KARDAN ANTRIEB

POWERED by **HONDA**

Comfort-Plus Profimäher

Modell	Herkules GR 538	Herkules GR 537 Pro
Bestell-Nr.	GR538102	GR537102
Motor	Honda GXV 160 5.5	Honda GXV 160 5.5
Nennleistung	2,8 kW bei 2.900 U ^{min}	2,8 kW bei 2.900 U ^{min}
Startsystem	Handstart	Handstart
Mähsystem	3 in 1	3 in 1
Schnittbreite	53 cm	53 cm
Höhenverstellung	zentral, in 5 Stufen	Einzelrad, in 5 Stufen
Schnitthöhe	19 - 78 mm	15 - 72 mm
Fangsack	80 Liter	80 Liter
Radantrieb	3-Gang, ca. 2,5 / 3,0 / 3,6 km/h	3-Gang, ca. 2,5 / 3,0 / 3,6 km/h
Holm	ergonomisch	ergonomisch
Gehäuse	Aluminium	Aluminium
Räder	v=200 mm / h=200 mm, Komposit	v=203 mm / h=203 mm, Alu
Gewicht	50 kg	58 kg
Lieferumfang		inkl. Stoßstange & Steinschlagschutz

* modellabhängig

Herkules®



REGELMÄSSIGE BELÜFTUNG

Professionelle Rasenpflege endet nicht mit dem Rasenmähen. Wichtig ist es auch, dass die Rasenfläche belüftet und von Moos und Grasresten befreit wird. Dadurch steigern Sie Ihre Bodenqualität und geben dem Rasen mehr Luft und Platz zur gesunden Entfaltung.

DAS VERTIKUTIEREN

Sollten Sie es nicht regelmäßig schaffen, so empfiehlt sich wenigstens im Frühjahr und im Herbst eine Bereinigung der Grünfläche. Herkules Vertikutierer schneiden die Bodenoberfläche an und beseitigen das Moos. Auch Rückstände, wie Laub, kleine Äste oder Grasreste, werden entfernt.



HERKULES VERTIKUTIERER



UMFANGREICH

- Die Lieferung erfolgt inklusive Fangsack zum gleichzeitigen Sammeln oder Entfernen von Gras-, Laub- und Moosresten.



GUT GERÜSTET

- Je nach Flächenmaß bequem und leise mit Elektromotor oder herkömmlich für große Flächen mit Benzinmotor.



PLATZSPAREND

- Für Transport und Aufbewahrung kann der Führungsholm weggeklappt werden, teilweise ist er mehrfach verstellbar.



HÖHENVERSTELLBAR

- Die Höhenverstellung erfolgt stufenlos und kann je nach Einsatzbereich einfach eingestellt werden.



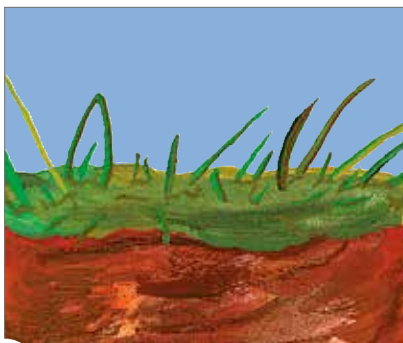
ROBUST

- Die solide Messerwelle mit pendelnden oder starren Messern* schneidet die Grasnarbe zur Belüftung an.



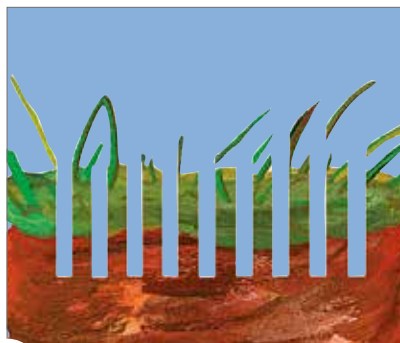
TRANSPORTABEL

- Zum Transport über befestigte Flächen einfach den Hebel umlegen und die Messerwelle so nach oben bewegen.



VORBEREITUNG

- Die flachen Mooswurzeln werden mit den Vertikutiermessern entfernt, ohne die tiefer liegenden Graswurzeln zu beschädigen.



DURCHFÜHRUNG

- Durch die flachen Schnitte des Vertikutierers wird es dem Gras ermöglicht, neue Wurzeln zu bilden. Es wird dichter.



ERGEBNIS

- Zur Unterstützung des neuen Graswuchses sollte man zusätzlich Samen ausstreuen, düngen und bewässern.

*modellabhängig



HERKULES VERTIKUTIERER

Regelmäßig oder wenigstens im Frühjahr und Herbst sollten Sie Ihre Grünflächen reinigen und düngen. Der Herkules Vertikutierer ist dafür das geeignete Hilfsmittel. Er schneidet die Bodenoberfläche an und beseitigt das Moos. Ihr Rasen kann so wieder frei atmen und Rückstände, wie Laub, kleine Äste oder Grasreste, werden entfernt. Nur so kann der Rasen auch über längere Trockenperioden ein saftiges Grün behalten.

Der Herkules V 550 H Vertikutierer eignet sich sowohl für den privaten als auch für den professionellen Einsatz. Er überzeugt durch Pendelmesser auf der doppelten Messerwelle. Gerade im professionellen Einsatz bietet das Gerät ausreichend Kraftreserven durch einen Honda-Profimotor. Der Führungsholm lässt sich zum Transport klappen und 2-fach verstellen.



Zubehör

Modell	Rasenlüfterwelle
Bestell-Nr.	EP39AM
	für S 390 Modelle



> MESSERWELLE

- Stabile Messerwelle der Herkules S Vertikutierer mit 16 starr montierten Doppelmessern.
-
-
-
-



> KRAFTVOLLE MOTOREN

- Kraftvolle Markenmotoren von Honda, Loncin und Marina treiben die Messerwellen der Vertikutierer an.
-
-
-
-



> FANGSACK

- Alle Herkules S Vertikutierer werden inklusive Fangsack zum gleichzeitigen Sammeln der Gras- und Moosreste geliefert.
-
-
-
-



> HÖHENVERSTELLUNG

- Direkt am Holm ist die Schnitttiefe der Vertikutiermesser bequem einstellbar.
-
-
-
-





HERKULES VERTIKUTIERER



HIGHLIGHTS:

- Fangsack inklusive*
- Messerwelle mit Pendelklingen*
- Stufenlose Höhenverstellung
- Wirtschaftliche Motoren



Herkules Vertikutierer

Modell	Herkules S 390 E	Herkules S 390 LC	Herkules S 390 HX	Herkules V 550 H
Bestell-Nr.	4107	4110	4111	4550
Motorfabrikat	Marina	Motor Loncin	Honda	Honda
Motortyp	Elektro	GF 200	GP 160 5.5	GP 160 5.5
Nennleistung	1.700 W	4,1 kW bei 3.600 U ^{min}	2,6 kW bei 3.000 U ^{min}	3,6 kW bei 3.600 U ^{min}
Arbeitsbreite	39 cm	39 cm	39 cm	50 cm
Messertyp	16 Doppelmesser, starr	16 Doppelmesser, starr	16 Doppelmesser, starr	28 pendelnde Messer
Höhenverstellung	stufenlos	stufenlos	stufenlos	stufenlos über Spindel
Fangsack	45 Liter	45 Liter	45 Liter	-
Gehäuse	Stahl	Stahl	Stahl	Stahl
Räder	v=200 mm / h=200 mm, Kunststoff	v=200 mm / h=200 mm, Kunststoff	v=200 mm / h=200 mm, Kunststoff	v=210 mm / h=250 mm, Stahl
Gewicht	28 kg	33 kg	33 kg	65 kg

* modellabhängig

The logo for Herkules, featuring a green leaf-like shape above the brand name in a bold, black, sans-serif font with a registered trademark symbol.

Herkules®



EIN GUTES GEFÜHL!

Der Herkules Rasentraktor sieht nicht nur verdammt gut aus – dank hochwertiger Ausstattung bietet er auch auf dem Rasen eine Top Performance. Alle wichtigen Einstellungen können bequem vom Komfort-Fahrsitz aus vorgenommen werden. Praktische Ablagen und Getränkehalter runden den mobilen Arbeitsplatz ab.

GEPRÜFTE QUALITÄT

Herkules Rasentraktoren vereinen Fachhandelsqualität mit modernem Design. Nur hochwertige Komponenten mit geprüfter Qualität kommen zum Einsatz und garantieren eine lange Lebensdauer und Wirtschaftlichkeit in der Unterhaltung.

ZUBEHÖR

Mit unterschiedlichem Zubehör können Sie die Einsatzbereiche Ihres Rasentraktors ganz einfach erweitern, z.B. durch ein Schneeschild, einen Anhänger oder eine Kehrmaschine. So sind Sie für jede Herausforderung perfekt gerüstet, besonders mit unseren Allrad-Modellen.

PROFI-AUSSTATTUNG

Alle Modelle sind außerdem mit einem stufenlos regelbaren Hydrostat und leistungsstarken 2-Zylinder-Motoren ausgestattet. D-Modelle verfügen außerdem über eine Differenzialsperre.



HERKULES RASENTRAKTOREN



GUT AUSSEHEND

Modernes Design und Halogenscheinwerfer mit LED-Tagfahrlicht sorgen für Aufsehen.



FLEISSIG

Die große Fangbox mit bis zu 400 Litern lässt sich mittels ausziehbarem Hebel bequem vom Fahrersitz aus entleeren.



HOCHWERTIG

Eine solide Gussachse und eine robuste Stoßstange schützen den Rasentraktor vor Schäden und Ausfallzeiten.




IM BLICK

Die intuitive und einfache Bedienung sowie nützliche Helferlein, wie die gut abzulesende Tankanzeige, vermeiden eine lange Einarbeitung.



AUSGEKLÜGELT

Der große Auswurfkanal sorgt für einen optimalen Grasfluss und für ein perfektes Fangergebnis.



EINZIGARTIG

HT Traktoren ab 22 PS können mit einem optional erhältlichen Hochgrasmähwerk ausgestattet werden.



FLEXIBEL

Verschiedene Anbaugeräte und Zubehör machen die Traktoren von Herkules zum Allrounder!



UNAUFHALTSAM

Auf die kraftvolle Motorisierung mit stufenlosem Fahrtrieb kann man sich verlassen. Einige Modelle verfügen über Allradantrieb, optimal für Hanglagen oder Wintereinsatz.



KOMFORTABEL

Sie haben eine bequeme Sitzposition dank einstellbarem Sitz mit Armlehnen und alles ist dank Ablagen und Getränkehalter praktisch verstaut.



HERKULES HT 92 / 102 NEO

NEUES DESIGN

Die neue Herkules Traktorenlinie NEO unterscheidet sich nicht nur im Design von den klassischen Herkules Traktoren. Neben dem bestechenden modernen Design wurden die Traktoren mit robusten Radkästen aus Stahlblech*, einer Batteriefachabdeckung aus Stahlblech* und rutschfesten Stahltrittblechen ausgestattet. Mit dem neuen digitalen Display haben Sie alle Informationen im Blick.

Neben den leistungsstarken Motoren, welche über genügend Leistungsreserven verfügen, bieten diese Rasentraktoren alles, was man sich unter Komfortausstattung vorstellt.



> LED-TAGFAHRLICHT

Die leuchtstarken LED-Scheinwerfer verfügen zusätzlich über ein LED-Tagfahrlicht.



> DIGITALES COCKPIT

Modern und übersichtlich – alle wichtigen Informationen wie z.B. Betriebsstunden im Blick.



> STAHLTRITTBRETT

Trittbrett aus 3 mm starkem Blech mit rutschfester Oberfläche – erhöht die Robustheit und Lebensdauer.



> STOSSSTANGE

Als Unter- und Anfahrerschutz ist die Frontpartie zusätzlich durch eine Stoßstange geschützt.

*modellabhängig



HT 92 / 102 NEO



HIGHLIGHTS:

- Neue Frontpartie mit großem Kühlergrill
- Robustes und rutschfestes Trittbrett
- Hydrostatischer Fahrtrieb
- Professionelles Getriebe



Herkules HT 92 / 102 NEO

Modell	Herkules HT 92 - 22 NEO	Herkules HT 102 - 24XC NEO	Herkules HT 102 - 24XD 4WD NEO
Bestell-Nr.	1013446	1013464	1013368
Motor	B&S Intek 7220 EXi	B&S P8240 PXi Pro	B&S P8240 PXi Pro
Zylinder	2	2	2
Nennleistung	11,5 kW bei 2.700 U ^{min}	13,6 kW bei 2.800 U ^{min}	13,6 kW bei 2.800 U ^{min}
Schnittbreite	92 cm	102 cm	102 cm
Schnitthöhen	30 - 90 mm, in 6 Stufen	25 - 80 mm, in 7 Stufen	25 - 80 mm, in 7 Stufen
Getriebe / Antrieb	Hydrostat / 2WD	Hydrostat / 2WD	Hydrostat / 4WD / Diff.
Heckfangen	✓	✓	✓
Mulchen	optional	✓	optional
Heckauswurf	optional	optional	optional
Fangkorbvolumen	300 Liter	380 Liter	380 Liter
Füllstandsanzeige	akustisch	akustisch / autom. Abschaltung	akustisch / autom. Abschaltung
LED-Tagfahrlicht	✓	✓	✓
Klappbarer Sitz	✓ / einstellbar	✓ / mit Armlehnen, einstellbar	✓ / mit Armlehnen, einstellbar
Zugöse	✓	✓	✓
Gewicht	226 kg	278 kg	329 kg



HERKULES HT 92 HECKAUSWURF

GERINGER WENDEKREIS

Der Herkules HT 92 überzeugt durch ein modernes Design, faszinierende Komfortausstattung sowie hochwertige Technik.

Durch das 2-Messer-Mähwerk mit 92 cm Schnittbreite wird ein perfektes und sauberes Schnittbild erreicht. Das Schnittgut gelangt dank eines aerodynamisch geformten Auswurfkanals schnell und effizient in den 300 l großen Grasfangkorb.

Der geringe Wendekreis, die einfache ergonomische Bedienung sowie die exzellenten Fahreigenschaften machen das Rasenmähen zum Vergnügen.



> FANGKORBENTLEERUNG

Die große Fangbox mit bis zu 300 Litern lässt sich mittels ausziehbarem Hebel bequem vom Fahrersitz aus entleeren.



> STABILE GUSSACHSE

Eine solide Gussachse und eine robuste Stoßstange schützen den Rasentraktor vor Schäden und Ausfallzeiten.



> MODERNES DESIGN

Modernes Design und Halogenscheinwerfer mit LED-Tagfahrlicht sorgen für Aufsehen.



> ANBAUPROGRAMM

Verschiedene Anbaugeräte und Zubehör machen die Traktoren von Herkules zum Allrounder!



HT 92 HECKAUSWURF



HIGHLIGHTS:

- Gussachse
- LED-Tagfahrlicht
- Kompakter, wendiger Traktor
- Komfortable Bedienung



Herkules HT 92 Heckauswurf

Modell	Herkules HT 92 - 16H	Herkules HT 92 - 13,5	Herkules HT 92 - 16
Bestell-Nr.	1003335	3330	3340
Motor	Loncin LC 1P92F	B&S 3130 AVS	B&S 7160
Zylinder	2	1	2
Nennleistung	9,2 kW bei 2.700 U ^{min}	6,67 kW bei 2.700 U ^{min}	9,8 kW bei 2.700 U ^{min}
Schnittbreite	92 cm	92 cm	92 cm
Schnitthöhen	30 - 90 mm, in 6 Stufen	30 - 90 mm, in 6 Stufen	30 - 90 mm, in 6 Stufen
Getriebe / Antrieb	Hydrostat / 2WD	Hydrostat / 2WD	Hydrostat / 2WD
Heckfangen	✓	✓	✓
Mulchen	optional	optional	optional
Heckauswurf	optional	optional	optional
Fangkorbvolumen	300 Liter	300 Liter	300 Liter
Füllstandsanzeige	akustisch	akustisch	akustisch
LED-Tagfahrlicht	✓	✓	✓
Klappbarer Sitz	✓ / einstellbar	✓ / einstellbar	✓ / einstellbar
Zugöse	✓	✓	✓
Gewicht	226 kg	216 kg	226 kg



HERKULES HT 102 HECKAUSWURF

GEPRÜFTE QUALITÄT

Herkules Rasentraktoren vereinen Fachhandelsqualität mit modernem Design.

Nur hochwertige Komponenten geprüfter Qualität kommen zum Einsatz und garantieren lange Lebensdauer und Wirtschaftlichkeit in der Unterhaltung.

Mit leistungsstarken 2-Zylinder-Motoren, Komfortsitzen und großer Bereifung bieten Ihnen diese Mäher alles, was man sich unter Komfortausstattung vorstellt.

Der HT 102 – 24 D ist zusätzlich mit einer automatischen Differenzialsperre ausgestattet.



> TANKANZEIGE

Die intuitive und einfache Bedienung sowie nützliche Helferlein, wie die gut abzulesende Tankanzeige, vermeiden eine lange Einarbeitung.



> AUSWURFKANAL

Der große Auswurfkanal sorgt für einen optimalen Grasfluss und für ein perfektes Fangergebnis.



> GUSSACHSE

Eine solide Gussachse und eine robuste Stoßstange schützen den Rasentraktor vor Schäden und Ausfallzeiten.



> GETRÄNKEHALTER

Sie haben eine bequeme Sitzposition dank einstellbarem Sitz und alles ist dank Ablagen und Getränkehalter praktisch verstaut.



HT 102 HECKAUSWURF



HIGHLIGHTS:

- Leistungsstarke Motoren
- Hydrostatantrieb
- Automatische Differenzialsperre*
- Niedriger Einstieg



Herkules HT 102 Heckauswurf

Modell	Herkules HT 102 - 22H	Herkules HT 102 - 24	Herkules HT 102 - 24D
Bestell-Nr.	1003331	1003361	1003363
Motor	LC 2P77F	B&S Prof. P8240	B&S Prof. P8240
Zylinder	2	2	2
Nennleistung	12,6 kW bei 2.700 U ^{min}	13,6 kW bei 2.800 U ^{min}	13,6 kW bei 2.800 U ^{min}
Schnittbreite	102 cm	102 cm	102 cm
Schnitthöhen	25 - 80 mm, in 7 Stufen	25 - 80 mm, in 7 Stufen	25 - 80 mm, in 7 Stufen
Differenzialsperre	-	-	✓
Getriebe / Antrieb	Hydrostat / 2WD	Hydrostat / 2WD	Hydrostat / 2WD
Heckfangen	✓	✓	✓
Mulchen	optional	optional	optional
Heckauswurf	optional	optional	optional
Fangkorbvolumen	320 Liter	320 Liter	320 Liter
Füllstandsanzeige	akustisch mit autom. Abschaltung	akustisch mit autom. Abschaltung	akustisch mit autom. Abschaltung
LED-Tagfahrlicht	✓	✓	✓
Klappbarer Sitz	✓ / einstellbar	✓ / einstellbar	✓ / einstellbar
Zugöse	✓	✓	✓
Gewicht	276 kg	271 kg	271 kg

* modellabhängig

* Zubehör ab Seite 126

* Mehr technische Daten auf Seite 129



HERKULES HT 102 / 122 X HECKAUSWURF

GROSSE SCHNITTBREITE

Alle Herkules Rasentraktoren mit dem Zusatz „X“ sind zusätzlich mit einem Komfortsitz mit Armlehnen, einem extra großen Grasfangkorb mit 380 Litern und einem professionellen Getriebe ausgestattet. Die leistungsstarken 2-Zylinder-Motoren bieten große Leistungsreserven. Das Modell HT 102-24 XDC verfügt zudem über eine Differenzialsperre.

Alle Modelle mit dem Zusatz „C“ werden mit dem innovativen Combi-Mähdeck mit Heckfang- und Mulchfunktion geliefert. Wählen Sie die gewünschte Art zu mähen einfach per Hebel vom Sitz aus.



> FANGBOXENTLEERUNG

Die große Fangbox mit bis zu 380 Litern lässt sich mittels ausziehbarem Hebel bequem vom Fahrersitz aus entleeren.



> COMBI-DECK

Alle Modelle mit dem Zusatz „C“ werden mit einem Combi-Mähdeck geliefert - direktes Umschalten zwischen Fangen oder Mulchen vom Sitz aus.



> LED TAGFAHRLICHT

Die leuchtstarken Halogenscheinwerfer verfügen zusätzlich über ein LED-Tagfahrlicht.



> HYDROSTATANTRIEB

Der stufenlose Fahrtrieb ist mit der Geschwindigkeitsregelanlage* auf einen festen Wert justierbar.



HT 102 / 122 X HECKAUSWURF



HIGHLIGHTS:

- Komfortsitz mit Armlehnen
- Professionelles Getriebe
- Automatische Differenzialsperre*
- Combi-Mähwerk



inkl. Profigetriebe



Herkules HT 102 / 122 X Heckauswurf

Modell	Herkules HT 102 - 24XC	Herkules HT 122 - 24XC
Bestell-Nr.	1003465	1003468
Motor	B&S Prof. P8240	B&S Prof. P8240
Zylinder	2	2
Nennleistung	13,6 kW bei 2.800 U ^{min}	13,6 kW bei 2.800 U ^{min}
Schnittbreite	102 cm	122 cm
Schnitthöhen	25 - 80 mm, in 7 Stufen	25 - 80 mm, in 7 Stufen
Differenzialsperre	✓	-
Getriebe / Antrieb	Hydrostat / 2WD	Hydrostat / 2WD
Heckfangen	✓	✓
Mulchen	✓	✓
Heckauswurf	optional	optional
Fangkorbvolumen	380 Liter	380 Liter
Füllstandsanzeige	akustisch mit autom. Abschaltung	akustisch mit autom. Abschaltung
LED-Tagfahrlicht	✓	✓
Klappbarer Sitz	✓ / mit Armlehnen, einstellbar	✓ / mit Armlehnen, einstellbar
Zugöse	✓	✓
Gewicht	278 kg	293 kg

* modellabhängig

* Zubehör ab Seite 126

* Mehr technische Daten ab Seite 129



HERKULES HT 102 XD HOCHENTLEERUNG

PROFIAUSSTATTUNG

Diese Herkules Rasentraktoren bieten Ihnen alles, was man sich unter Komfortausstattung vorstellt: praktische Ablagen, Getränkehalter und einen 12-Volt-Anschluss. Die siebenstufige Schnitthöhenverstellung von 25 – 80 mm lässt sich bequem vom Fahrersitz aus verstellen. Scheinwerfer mit LED-Tagfahrlicht, Tuff Torq Profigetriebe und ein kraftvoller 2-Zylinder-Motor der Marke Briggs & Stratton sind nur einige Bestandteile der kompletten Profiausstattung. Für eine optimale Fahrgeschwindigkeit bei jeder Anwendung sorgt der serienmäßige, stufenlos regelbare Hydrostat mit Differenzialsperre.

RIESIGES MÄHVOLUMEN

Das 102 cm breite Mähdeck mit 2-Messer-System sorgt für ein perfektes Schnittbild und enorme Flächenleistung. Darüber hinaus kann der Mähvorgang noch schneller abgeschlossen werden, da der große Fangkorb mit 400 Litern Fassungsvermögen seltener geleert werden muss.

EINFACH HOCH HINAUS

Die Hochentleerung erreicht eine maximale Entladehöhe von 187 cm und entleert das aufgenommene Gras z.B. in einen Anhänger. Die Hebe- und Entleerfunktionen können durch zwei Kippschalter unabhängig voneinander gesteuert werden. Der Grasfangbehälter lässt sich in jeder Höhe öffnen, so dass auch eine bodennahe Entleerung möglich ist. In nur 11 Sekunden ist er auf maximale Höhe ausgefahren und in die Entleerungsposition gekippt!

- Inklusive hydraulischer Hochentleerung mit elektrischer Behälterentleerung



Die Herkules Rasentraktoren HT 102- 24XD 2WD/4WD HD mit der serienmäßig verbauten Hochentleerung sind optimal geeignet, wenn das Gras verladen und abtransportiert werden muss. Der 400-l-Fangkorb kann bis zu einer Höhe von 187 cm angehoben werden. Eine Entleerung ist in jeder Höhe möglich.



HT 102 XD HOCHENTLEERUNG



HIGHLIGHTS:

- Hochentleerung 187 cm
- Professionelles Getriebe
- Differenzialsperre
- 4x4 Allradantrieb*



Herkules HT 102 XD Hochentleerung

Modell	Herkules HT 102 - 24XD 2WD HD	Herkules HT 102 - 24XD 4WD HD
Bestell-Nr.	1003360	1003345
Motor	B&S Prof. P8240	B&S Prof. P8240
Zylinder	2	2
Nennleistung	13,6 kW bei 2.800 U ^{min}	13,6 kW bei 2.800 U ^{min}
Schnittbreite	102 cm	102 cm
Schnitthöhen	25 - 80 mm, in 7 Stufen	25 - 80 mm, in 7 Stufen
Differenzialsperre	✓	✓
Getriebe / Antrieb	Hydrostat / 2WD	Hydrostat / 4WD
Heckfangen	✓	✓
Mulchen	-	-
Heckauswurf	-	-
Fangkorbvolumen	400 Liter	400 Liter
Füllstandsanzeige	akustisch mit autom. Abschaltung	akustisch mit autom. Abschaltung
LED-Tagfahrlicht	✓	✓
Klappbarer Sitz	✓ / mit Armlehnen, einstellbar	✓ / mit Armlehnen, einstellbar
Gewicht	385 kg	399 kg
Lieferumfang	inklusive hydraulischer Hochentleerung 187 cm	inklusive hydraulischer Hochentleerung 187 cm

* modellabhängig

Zubehör ab Seite 126

Mehr technische Daten auf Seite 130



WILD AUF HOCHGRAS!

Das sehr stabil ausgelegte Mähwerk ist für die intensive Pflege bestens geeignet. Egal, ob Hochgras oder regelmäßig gemähte Flächen, durch drei speziell geformte Kreuzmesser ist eine sehr gute Zerkleinerung und breitflächige Verteilung des Mähgutes gewährleistet.

ALLROUNDER

Viele der Herkules Hochgrastraktoren sind mit Allradantrieb* ausgestattet. Das macht sie nicht nur extrem wendig und agil am Hang, sondern rüstet sie auch für den ganzjährigen Einsatz als Räummaschine im Winterdienst.

PROFI-AUSSTATTUNG

Durch die Konstruktion als Heckauswurfmäherwerk wird die Steinschlaggefahr, wie man sie beim sonst üblichen Seitenauswurfdeck kennt, vermieden. Angeschweißte Deflektoren unter dem Mähdeck unterstützen zusätzlich die Zerkleinerung des Schnittgutes. Im Heckbereich eingesetzte Leitbleche garantieren eine sehr gute und gleichmäßige Verteilung des Schnittgutes.

GEPRÜFTE QUALITÄT

Herkules Rasentraktoren vereinen Fachhandelsqualität mit modernem Design. Nur hochwertige Komponenten geprüfter Qualität kommen zum Einsatz und garantieren eine lange Lebensdauer und Wirtschaftlichkeit in der Unterhaltung.





HOCHGRASTRAKTOREN



> ALL-TERRAIN

Die griffige All-Terrain-Bereifung bietet perfekte Traktion auch im Gelände und in Hanglagen.



> COCKPIT

Übersichtliches Armaturenbrett mit gut ablesbaren Anzeigen. (Abb. HXT)



> SICHERHEIT

Zu Ihrer Sicherheit verfügen die HXT Hochgrastraktoren über einen klappbaren Überrollbügel*.



> IM BLICK

Die intuitive und einfache Bedienung sowie nützliche Helferlein, wie die gut abzulesende Tankanzeige, vermeiden eine lange Einarbeitung.



> ROBUST

Die Stoßstange schützt die Motorhaube vor Beschädigungen.



> KOMFORTKÜNSTLER

Gut erreichbare Bedienelemente für alle wichtigen Funktionen erleichtern die Handhabung der Hochgrastraktoren.



> ARBEITSSESSEL

Herkules Hochgrastraktoren verfügen über einen hochwertigen Komfortsitz* mit Armlehnen.



> UNAUFHALTSAM

Der Allradantrieb sorgt für perfekte Traktion in Gelände und Hanglagen und macht die Maschinen auch für den Wintereinsatz fit.



> KOMFORTABEL

Sie haben eine bequeme Sitzposition dank einstellbarem Sitz mit Armlehnen und alles ist dank Ablagen und Getränkehalter praktisch verstaut.

* modellabhängig





HERKULES HOCHGRASTRAKTOR HT 110

DER SCHNITTGUTVERTEILER

Das sehr stabil ausgelegte Mähwerk ist für die extensive sowie für die intensive Pflege bestens geeignet.

Egal, ob Hochgras oder regelmäßig gemähte Flächen, durch drei speziell geformte Kreuzmesser ist eine sehr gute Zerkleinerung und breitflächige Verteilung des Mähgutes gewährleistet. Eingeschweißte Defektoren unter dem Mähdeck unterstützen zusätzlich die Zerkleinerung des Schnittgutes.

Der serienmäßige Allradantrieb und die griffigen Reifen beim Herkules HT 110 - 24XD 4WD bieten stets die bestmögliche Traktion und bringen den Anwender sicher durch unwegsames Gelände und extensiv gepflegte Hochgrasflächen.

Durch die Konstruktion als Heckauswurfmäherwerk wird die Steinschlaggefahr, wie man sie beim sonst üblichen Seitenauswurfdeck kennt, vermieden. Im Heckbereich eingesetzte Leitbleche garantieren eine sehr gute und gleichmäßige Verteilung des Schnittgutes.



> KOMPAKTES DESIGN

Die Zugöse am Heck erlaubt das Ankoppeln von weiterem Zubehör, wie z.B. Anhänger oder Streuwagen.



> KOMFORTSITZ*

Hier nehmen Sie mit perfektem Halt komfortabel Platz, auf dem einstellbaren Profisitz mit klappbaren Armlehnen.



> HOCHGRASDECK

Das spezielle Hochgrasdeck ist extrem robust und mit 3 Kreuzmessern für extensiv gepflegte Flächen ideal.



> ROBUST

Die Stoßstange schützt die Motorhaube sicher vor eventuellen Beschädigungen im Frontbereich.



HERKULES HT 110



HIGHLIGHTS:

- 3 Kreuzmesser Hochgrasdeck
- Professionelles Getriebe
- Automatische Differenzialsperre*
- Allradantrieb*



inkl. Hochgrasdeck



Herkules HT 110

Modell	Herkules HT 110 - 22DH 2WD	Herkules HT 110 - 24D 2WD	Herkules HT 110 - 24XD 4WD
Bestell-Nr.	1003373	1003369	1003362
Motor	LC2 P77F	B&S Prof. P8240	B&S Prof. P8240
Zylinder	2	2	2
Nennleistung	12,6 kW bei 2.700 U ^{min}	13,6 kW bei 2.900 U ^{min}	13,6 kW bei 2.900 U ^{min}
Schnittbreite	110 cm	110 cm	110 cm
Schnitthöhen	40 - 100 mm, in 7 Stufen	40 - 100 mm, in 7 Stufen	40 - 100 mm, in 7 Stufen
Differenzialsperre	✓	✓	✓
Getriebe / Antrieb	Hydrostat / 2WD	Hydrostat / 2WD	Hydrostat / 4WD
Mähsystem	3 Kreuzmesser Hochgrasdeck	3 Kreuzmesser Hochgrasdeck	3 Kreuzmesser Hochgrasdeck
Mulchen	✓	✓	✓
Heckauswurf	✓	✓	✓
LED-Tagfahrlicht	✓	✓	✓
Klappbarer Sitz	✓	✓	✓ / mit Armlehnen, einstellbar
Zugöse	✓	✓	✓
Gewicht	274 kg	279 kg	338 kg

* modellabhängig





HERKULES HOCHGRASMÄHER HXT

SICHERES HANDLING

Perfekte Traktion auch an Hanglagen und bei ungünstigen Bodenverhältnissen - mit den Herkules HXT Aufsitz-Hochgrasmähern kein Problem.

Große Räder mit Ackerstollenprofil und Allradantrieb beim HXT 923 4WD bringen Sie sicher voran.

Verbesserte Geometrie des Mähwerks, niedriger Schwerpunkt, besonders leichter Wartungszugang zu allen relevanten Bereichen, große Kraftstoffkapazitäten mit Füllstandsanzeige und viele weitere technische Details perfektionieren die neuen Maschinen.




> TANKZUGANG

So haben Sie die Tankanzeige immer im Blick - der Tankzugang befindet sich direkt auf der Frontabdeckung.



> ALL-TERRAIN-REIFEN

Die griffige All-Terrain-Bereifung bietet perfekte Traktion auch im Gelände und in Hanglagen.



> SCHUTZBÜGEL

Zu Ihrer Sicherheit verfügen die Hochgrastraktoren über einen klappbaren Überrollbügel.



> HYDROSTATANTRIEB

Die Fahrgeschwindigkeit ist bequem direkt vom Fahrersitz aus stufenlos regelbar.



HERKULES HXT 921 / 923



HIGHLIGHTS:

- Hochgrasdeck mit Pendelklingen
- Professionelles Getriebe
- Differenzialsperre
- All-Terrain-Bereifung



Herkules HXT

Zubehör

Modell	Herkules HXT 921 2WD	Herkules HXT 923 4WD
Bestell-Nr.	3480	3482
Motor	B&S Vanguard 3857	B&S Vanguard 3867
Zylinder	2	2
Nennleistung	12,71 kW bei 3.000 U ^{min}	13,6 kW bei 3.000 U ^{min}
Schnittbreite	92 cm	92 cm
Schnitthöhen	50 - 100 mm, in 6 Stufen	50 - 100 mm, in 6 Stufen
Differenzialsperre	✓	✓
Getriebe / Antrieb	Hydrostat / 2WD	Hydrostat / 4WD
Heckauswurf	✓	✓
LED-Tagfahrlicht	✓	✓
Klappbarer Sitz	✓ / einstellbar	✓ / einstellbar
Zugöse	✓	✓
Gewicht	293,5 kg	346 kg

Modell	Mulchmesser	Räumschild 120 cm	Anbaurahmen
Bestell-Nr.	5532986016953	1041	5532986802083
		inkl. Gummileiste	(erforderlich)

* Zubehör ab Seite 126

i Mehr technische Daten auf Seite 131





HERKULES HOCHGRASMÄHER HXT

DER BESONDERS ROBUSTE

Als besonders stabile Version der bewährten Herkules HXT-Mäher sind die HXT 110/132 4WD mit verstärktem Überrollbügel, zusätzlichem Rammschutz und solidem Hochgrasdeck ausgestattet.

Der serienmäßige Allradantrieb und die griffigen Ackerstollenreifen bringen die Mäher sicher durch unwegsames Gelände und extensiv gepflegte Hochgrasflächen.



> ÜBERROLLBÜGEL

Zu Ihrer Sicherheit verfügen die Hochgrastraktoren über einen klappbaren Überrollbügel mit GS-Zertifikat.



> KOMFORTSITZ

Der einstellbare Komfortsitz ist bequem gepolstert und verfügt außerdem über klappbare Armlehnen.



Modell	Räumschild 120 cm	Anbaurahmen
Bestell-Nr.	S536059120603	S532986422163 (erforderlich)



> ALLES IM BLICK

Im Cockpit werden alle wichtigen Informationen übersichtlich auf einem Dashboard angezeigt.



> LED TAGFAHRLICHT

Die leuchtstarken Halogenscheinwerfer verfügen zusätzlich über ein LED-Tagfahrlicht.





HERKULES HXT 110/132 4WD



HIGHLIGHTS:

- 3 Kreuzmesser Hochgrasdeck
- Professionelles Getriebe
- Überrollbügel mit GS
- All-Terrain-Bereifung



inkl. Hochgrasdeck



Herkules HXT 110/132 4WD

Modell	Herkules HXT 110 23 4WD	Herkules HXT 110 26 4WD	Herkules HXT 132 26 4WD
Bestell-Nr.	3385	3386	3381
Motor	B&S Vanguard 3867	Kawasaki FS 730 V	Kawasaki FS 730 V
Zylinder	2	2	2
Nennleistung	13,6 kW bei 3.000 U ^{min}	16,6 kW bei 3.100 U ^{min}	16,6 kW bei 3.100 U ^{min}
Schnittbreite	110 cm	110 cm	132 cm
Schnitthöhen	40 - 125 mm, in 5 Stufen	40 - 125 mm, in 5 Stufen	40 - 125 mm, in 5 Stufen
Differenzialsperre	✓	✓	✓
Getriebe / Antrieb	Hydrostat / 4WD	Hydrostat / 4WD	Hydrostat / 4WD
Mähsystem	3 Kreuzmesser Hochgrasdeck	3 Kreuzmesser Hochgrasdeck	3 Kreuzmesser Hochgrasdeck
Mulchen	✓	✓	✓
Heckauswurf	✓	✓	✓
LED-Tagfahrlicht	✓	✓	✓
Klappbarer Sitz	✓ / mit Armlehnen, einstellbar	✓ / mit Armlehnen, einstellbar	✓ / mit Armlehnen, einstellbar
Zugöse	✓	✓	✓
Gewicht	401 kg	426 kg	426 kg



HERKULES RASENTRAKTOREN



>> S. 110

>> S. 112

>> S. 114

>> S. 116














>> S. 120

Bezeichnung		Bestell-Nr.	HT92	HT102	HT122	HT102 HD	HT110
Standard	Anbaukit Standard	1035	✓				
	Anbaukit Standard	S532986422183		✓	✓	✓	✓
	Federklappen-Schneeschild Arbeitsbreite 120 cm inkl. Schwenkeinrichtung	S536059120503	✓	✓	✓	✓	✓
Basis	Anbaukit Basis	3371		✓	✓	auf Anfrage	
	Anbaukit Basis	3372				auf Anfrage	
	Federklappen-Schneeschild Arbeitsbreite 120 cm Seitenverstellung nur am Schneeschild möglich	1041		✓	✓	✓	✓
	Schneefräse Arbeitsbreite 92 cm Drehz. Fräswelle .1500 UpM 605 x 1.030 x 1.030 mm <u>empfohlen:</u> Heckgewicht 45 kg	S36059550003 S532912452253		✓	✓	✓	✓
	Vertikutierer Arbeitsbreite 73 cm 28 Messer, bis zu 1.500 m ² /h Vertikutieren und Fangen in einem Arbeitsgang	S36059730001		✓	✓	✓	Montage nur ohne Mähwerk
Comfort Schnee	Anbaukit Comfort	70033325		✓	✓	auf Anfrage	
	Anbaukit Comfort	70033328				auf Anfrage	
	Federklappen-Schneeschild Arbeitsbreite 120 cm inkl. Parallelogramm- aushebung	70033326		✓	✓		
Comfort Kehren und Schnee	Anbaukit Comfort	70033320	✓			auf Anfrage	
	Anbaukit Comfort	70033324		✓	✓	auf Anfrage	
	Anbaukit Comfort	70033327				auf Anfrage	
	Federklappen-Schneeschild Arbeitsbreite 120 cm inkl. Parallelogramm- aushebung	70033326		✓	✓		
	Federklappen-Schneeschild Arbeitsbreite 120 cm inkl. Parallelogramm- aushebung	1091	✓			✓	✓
	Kehrmaschine Arbeitsbreite 120 cm Bürstendurchmesser 30 cm, 5-fach schwenkbar <u>Zubehör:</u> Sammelbehälter Ersatz Uni-Bürsten Schneekehrbürsten	1049 70011104 4HM-Q07 4HM-P8P	✓	✓	✓	✓	✓

ZUBEHÖR



>> S. 110 >> S. 112 >> S. 114 >> S. 116 >> S. 120

Bezeichnung	Bestell-Nr.	HT92	HT102	HT122	HT102 HD	HT110
 Anhänger 300 kg, kippbar Ladefläche 1.100 x 750 x 300 mm Gesamt 1.570 x 845 x 750 mm	1004	✓	✓	✓		✓
 Mulchstopfen S532986017173	S532986017173					
 Mulchstopfen S532985962133	S532985962133	✓				
 Mulchstopfen für Modelle ohne Combi-Mähdeck S532986017143	S532986017143		✓			
 Mulchstopfen für HT 122 S532986018123	S532986018123			✓		
 Deflektor S532974472753	S532974472753	✓	✓	✓		
 Hochgrasdeck Arbeitsbreite 110 cm Schnitthöhe 40 - 100 mm S532986017163	S532986017163		✓	✓		
 Bereifung Ackerstollenprofil 1 Stück ohne Felge Vorderreifen 16x6,50-8 AS N274161016	N274161016		✓	✓	✓	✓
 1 Stück ohne Felge Hinterreifen 20x10,00-8 AS N274161015	N274161015		✓	✓	✓	✓
 Schneeketten 18x850-8 (Lieferung ohne Reifen) S5329744963093	18x8,50-8sk	✓				
 Schneeketten 20x10,00-8 (Lieferung ohne Reifen) S000000070595	S000000070595		✓	✓	✓	✓
 Heck-Geräteträger Traglast 2 x 20 kg 980 x 885 x 490 mm S5329744963093	S5329744963093		✓	✓		
 Streuwagen 125 Liter Rahmen beschichtet Modell Spyker P30-17520	P30-17520	✓	✓	✓		✓



>> Seite 108



>> Seite 108



>> Seite 108

Modell	HT 92 - 22 NEO	HT 102 - 24XC NEO	HT 102 - 24XD 4WD NEO
Bestell-Nr.	1013446	1013464	1013368
Motordaten			
Motorfabrikat	Briggs & Stratton	Briggs & Stratton	Briggs & Stratton
Motortyp	Intek 7220EXi	8240PXi Pro	8240PXi Pro
Nennleistung	11,5 kW / 2.700 U ^{min}	13,6 kW / 2.800 U ^{min}	13,6 kW / 2.800 U ^{min}
Zylinder	2	2	2
Kraftstofftank	8,0 Liter	11,9 Liter	11,9 Liter
Antriebssystem			
Hinterradantrieb	✓	✓	-
Allradantrieb	-	-	✓
Differenzialsperre	-	-	✓
Getriebe	Hydrostat	Hydrostat	Hydrostat
Geschwindigkeit	0 - 9,0 km/h	0 - 9,0 km/h	0 - 9,0 km/h
Geschw.-regelung	-	-	✓
Mähsystem			
Schnittbreite	92 cm	102 cm	102 cm
Höhenverstellung	zentral, 6 Stufen	zentral, 7 Stufen	zentral, 7 Stufen
Schnitthöhe	30 - 90 mm	25 - 80 mm	25 - 80 mm
Mähwerkseinschalt.	Elektromagnet	Elektromagnet	Elektromagnet
Heckauswurf	optional	optional	optional
Fangkorbvolumen	300 Liter	380 Liter	380 Liter
Füllstandsanzeige	✓	✓	✓
Seitenauswurf	-	-	-
Mulchkit	optional	✓	optional
Hochgrasmähdeck	-	-	-
Komfortausstattung			
LCD-Display	✓	✓	✓
klappbarer Sitz	✓	✓	✓
Komfortsitz	-	✓	✓
Armlehnen	-	✓	✓
Sitzverstellung	✓	✓	✓
Zugöse	✓	✓	✓
Gussachse	✓	✓	✓
Technische Daten			
Reifen vorn	15 x 6,00 - 6	16 x 6,50 - 8	16 x 6,50 - 8
Reifen hinten	18 x 8,50 - 8	20 x 10,0 - 8	20 x 10,0 - 8
Maße (L x B x H) mm	2.480 x 950 x 1.120	2.580 x 1.060 x 1.185	2.580 x 1.060 x 1.185
Gewicht	226 kg	278 kg	329 kg

AUSSTATTUNGSÜBERSICHT



>> Seite 110



>> Seite 110



>> Seite 110



>> Seite 112



>> Seite 112



>> Seite 112

Modell	HT 92 - 13,5	HT 92 - 16	HT 92 - 16H	HT 102 - 22H	HT 102 - 24	HT 102 - 24D
Bestell-Nr.	3330	3340	1003335	1003331	1003361	1003363
Motordaten						
Motorfabrikat	Briggs & Stratton	Briggs & Stratton	Loncin	Loncin	Briggs & Stratton	Briggs & Stratton
Motortyp	3130 AVS	Intek 7160 EXi	LC 1P92 F	LC2P77F	8240 PXi Prof.	8240 PXi Prof.
Nennleistung	6,8 kW / 2.700 U ^{min}	9,8 kW / 2.700 U ^{min}	9,2 kW / 2.700 U ^{min}	12,6 kW / 2.700 U ^{min}	13,6 kW / 2.800 U ^{min}	13,6 kW / 2.800 U ^{min}
Zylinder	1	2	2	2	2	2
Kraftstofftank	8,0 Liter	8,0 Liter	8,0 Liter	11,9 Liter	11,9 Liter	11,9 Liter
Antriebssystem						
Hinterradantrieb	✓	✓	✓	✓	✓	✓
Allradantrieb	-	-	-	-	-	-
Differenzialsperre	-	-	-	-	-	✓
Getriebe	Hydrostat	Hydrostat	Hydrostat	Hydrostat	Hydrostat	Hydrostat
Geschwindigkeit	0 - 9,0 km/h	0 - 9,0 km/h	0 - 9,0 km/h	0 - 9,0 km/h	0 - 9,0 km/h	0 - 9,0 km/h
Geschw.-regelung	-	-	-	-	-	-
Mähsystem						
Schnittbreite	92 cm	92 cm	92 cm	102 cm	102 cm	102 cm
Höhenverstellung	zentral, 6 Stufen	zentral, 6 Stufen	zentral, 6 Stufen	zentral, 7 Stufen	zentral, 7 Stufen	zentral, 7 Stufen
Schnitthöhe	30 - 90 mm	30 - 90 mm	30 - 90 mm	25 - 80 mm	25 - 80 mm	25 - 80 mm
Mähwerkseinschalt.	Elektromagnet	Elektromagnet	Elektromagnet	Elektromagnet	Elektromagnet	Elektromagnet
Heckauswurf	✓	✓	✓	✓	✓	✓
Fangkorbvolumen	300 Liter	300 Liter	300 Liter	320 Liter	320 Liter	320 Liter
Füllstandsanzeige	✓	✓	✓	✓	✓	✓
Seitenauswurf	-	-	-	-	-	-
Mulchkit	optional	optional	optional	optional	optional	optional
Hochgrasmähdeck	-	-	-	optional	optional	optional
Komfortausstattung						
Betriebsstundenz.	✓	✓	✓	✓	✓	✓
klappbarer Sitz	✓	✓	✓	✓	✓	✓
Komfortsitz	-	-	-	-	-	-
Armlehnen	-	-	-	-	-	-
Sitzverstellung	✓	✓	✓	✓	✓	✓
Zugöse	✓	✓	✓	✓	✓	✓
Gussachse	✓	✓	✓	✓	✓	✓
Technische Daten						
Reifen vorn	15 x 6,00 - 6	15 x 6,00 - 6	15 x 6,00 - 6	16 x 6,50 - 8	16 x 6,50 - 8	16 x 6,50 - 8
Reifen hinten	18 x 8,50 - 8	18 x 8,50 - 8	18 x 8,50 - 8	20 x 10,0 - 8	20 x 10,0 - 8	20 x 10,0 - 8
Maße (L x B x H) mm	2.480 x 950 x 1.120	2.480 x 950 x 1.120	2.480 x 950 x 1.120	2.580 x 1.060 x 1.185	2.580 x 1.060 x 1.185	2.580 x 1.060 x 1.185
Gewicht	216 kg	226 kg	226 kg	276 kg	271 kg	271 kg



>> Seite 114



>> Seite 116



>> Seite 116



>> Seite 120



>> Seite 120



>> Seite 120

Modell	102-24XDC / 122-24XC	HT102-24XD 2WD HD	HT102-24XD 4WD HD	HT 110 - 22DH	HT 110 - 24D	HT 110 - 24XD 4WD
Bestell-Nr.	1003465 / 1003468	1003360	1003345	1003373	1003369	1003362
Motordaten						
Motorfabrikat	Briggs & Stratton	Briggs & Stratton	Briggs & Stratton	Loncin	Briggs & Stratton	Briggs & Stratton
Motortyp	8240 PXi Prof.	8240 PXi Prof.	8240 PXi Prof.	LC2P77F	P8240 Prof.	P8240 Prof.
Nennleistung	13,6 kW / 2.800 U ^{min}	13,6 kW / 2.900 U ^{min}	13,6 kW / 2.900 U ^{min}	12,6 kW / 2.700 U ^{min}	13,6 kW / 2.900 U ^{min}	13,6 kW / 2.900 U ^{min}
Zylinder	2	2	2	2	2	2
Kraftstofftank	11,9 Liter	11,9 Liter	11,9 Liter	11,9 Liter	11,9 Liter	11,9 Liter
Antriebssystem						
Hinterradantrieb	✓	✓	-	✓	-	-
Allradantrieb	-	-	✓	-	-	✓
Differenzialsperre	✓ / -	✓	✓	✓	✓	✓
Getriebe	Hydrostat	Hydrostat	Hydrostat	Hydrostat	Hydrostat	Hydrostat
Geschwindigkeit	0 - 9,0 km/h	0 - 9,0 km/h	0 - 9,0 km/h	0 - 9,0 km/h	0 - 9,0 km/h	0 - 9,0 km/h
Geschw.-regelung	✓	✓	✓	-	-	-
Mähsystem						
Schnittbreite	102 cm	102 cm	102 cm	110 cm	110 cm	110 cm
Höhenverstellung	zentral, 7 Stufen	zentral, 7 Stufen	zentral, 7 Stufen	zentral, 7 Stufen	zentral, 7 Stufen	zentral, 7 Stufen
Schnitthöhe	25 - 80 mm	25 - 80 mm	25 - 80 mm	40 - 100 mm	40 - 100 mm	40 - 100 mm
Mähwerkseinschalt.	Elektromagnet	Elektromagnet	Elektromagnet	Elektromagnet	Elektromagnet	Elektromagnet
Heckauswurf	✓	✓	✓	✓	✓	✓
Fangkorbvolumen	380 Liter	400 Liter	400 Liter	-	-	-
Füllstandsanzeige	✓	✓	✓	-	-	-
Seitenauswurf	-	-	-	-	-	-
Mulchkit	✓	-	-	-	-	-
Hochgrasmähdeck	optional	-	-	✓	✓	✓
Komfortausstattung						
Betriebsstundenz.	✓	✓	✓	✓	✓	✓
klappbarer Sitz	✓	✓	✓	✓	✓	✓
Komfortsitz	✓	✓	✓	-	-	✓
Armlehnen	✓	✓	✓	-	-	✓
Sitzverstellung	✓	✓	✓	✓	✓	✓
Zugöse	✓	-	-	✓	✓	✓
Gussachse	✓	✓	✓	✓	✓	✓
Technische Daten						
Reifen vorn	16 x 6,50 - 8	16 x 6,50 - 8	16 x 6,50 - 8	16 x 6,50 - 8	16 x 6,50 - 8	16 x 6,50 - 8
Reifen hinten	20 x 10,0 - 8	20 x 10,0 - 8	20 x 10,0 - 8	20 x 10,0 - 8	20 x 10,0 - 8	20 x 10,0 - 8
Maße (L x B x H) mm	2.580 x 1.060 x 1.185	2.920 x 1.060 x 1.430	2.920 x 1.060 x 1.430	2.100 x 1.150 x 1.310	2.100 x 1.150 x 1.310	2.100 x 1.150 x 1.310
Gewicht	278 / 293 kg	385 kg	399 kg	274 kg	279 kg	338 kg

AUSSTATTUNGSÜBERSICHT



>> Seite 122



>> Seite 122



>> Seite 124



>> Seite 124



>> Seite 124

Modell	HXT 921 2WD	HXT 923 4WD	HXT 110 23 4WD	HXT 110 26 4WD	HXT 132 26 4WD
Bestell-Nr.	3480	3482	3385	3386	3381
Motordaten					
Motorfabrikat	Briggs & Stratton	Briggs & Stratton	Briggs & Stratton	Kawasaki	Kawasaki
Motortyp	Vanguard 3857	Vanguard 3867	Vanguard 3867	FS 730 V	FS 730 V
Nennleistung	12,7 kW / 3.000 U ^{min}	13,6 kW / 3.000 U ^{min}	13,6 kW / 3.000 U ^{min}	16,6 kW / 3.100 U ^{min}	16,6 kW / 3.100 U ^{min}
Zylinder	2	2	2	2	2
Kraftstofftank	19,0 Liter	19,0 Liter	15,2 Liter	15,2 Liter	15,2 Liter
Antriebssystem					
Hinterradantrieb	✓	-	-	-	-
Allradantrieb	-	✓	✓	✓	✓
Differenzialsperre	✓	✓	✓	✓	✓
Getriebe	Hydrostat	Hydrostat	Hydrostat	Hydrostat	Hydrostat
Geschwindigkeit	0 - 9,0 km/h	0 - 9,0 km/h	0 - 9,5 km/h	0 - 9,5 km/h	0 - 9,5 km/h
Geschw.-regelung	-	-	-	-	-
Mähsystem					
Schnittbreite	92 cm	92 cm	110 cm	110 cm	132 cm
Höhenverstellung	zentral, 6 Stufen	zentral, 6 Stufen	zentral, 5 Stufen	zentral, 5 Stufen	zentral, 5 Stufen
Schnitthöhe	50 - 100 mm	50 - 100 mm	40 - 125 mm	40 - 125 mm	40 - 125 mm
Mähwerkseinschalt.	Elektromagnet	Elektromagnet	Elektromagnet	Elektromagnet	Elektromagnet
Heckauswurf	✓	✓	✓	✓	✓
Fangkorbvolumen	-	-	-	-	-
Füllstandsanzeige	-	-	-	-	-
Seitenauswurf	-	-	-	-	-
Mulchkit	-	-	-	-	-
Hochgrasmähdeck	✓	✓	✓	✓	✓
Komfortausstattung					
Betriebsstundenz.	✓	✓	✓	✓	✓
klappbarer Sitz	✓	✓	✓	✓	✓
Komfortsitz	✓	✓	✓	✓	✓
Armlehnen	-	-	✓	✓	✓
Sitzverstellung	✓	✓	✓	✓	✓
Zugöse	-	-	-	-	-
Gussachse	-	-	-	-	-
Technische Daten					
Reifen vorn	16 x 6,50 - 8	16 x 6,50 - 8	16 x 6,50 - 8	16 x 6,50 - 8	16 x 6,50 - 8
Reifen hinten	20 x 10,0 - 8	20 x 10,0 - 8	20 x 10,0 - 8	20 x 10,0 - 8	20 x 10,0 - 8
Maße (L x B x H) mm	2.310 x 1.050 x 1.505	2.310 x 1.050 x 1.505	2.350 x 1.160 x 1.740	2.350 x 1.160 x 1.740	2.350 x 1.360 x 1.740
Gewicht	293,5 kg	346 kg	401 kg	426 kg	426 kg

Profi-
Line

Herkules®



Fordern Sie jetzt Ihre unverbindliche Beratung & Vorführung vor Ort an.



VOM PROFI EMPFOHLEN

Da sind sich alle einig: Die Profigeräte von Herkules sind zu einem unverzichtbaren und zuverlässigen Werkzeug im Arbeitsalltag geworden. Ob im privaten, gewerblichen oder kommunalen Bereich – die solide und zuverlässige Technik ist absolute Spitzenklasse und ein Garant für lange Lebensdauer und Zuverlässigkeit während der Arbeit.

RIESENAUSWAHL

Das breite Spektrum an Modellen für Rasen, Hochgras und Gestrüpp deckt die wichtigsten Mähetechniken ab. Sie sind ideal einsetzbar für alle intensiven und extensiven Pflegearbeiten, wie auf Obstbaumwiesen, Hochgraswiesen, Ökowieden oder Straßenbegleitgrün.

DAS RECHNET SICH

Wirtschaftliches Arbeiten ist nicht durch den Kauf einer Billigmaschine zu rechtfertigen. Unsere Profitechnik macht sich im Arbeitsalltag bezahlt – durch hohe Flächenleistung, wartungsarme Profitechnik, zuverlässigen Dauereinsatz und robuste Verarbeitungsqualität heben sich unsere Maschinen vom Markt ab. Das bestätigen uns viele zufriedene Anwender und eine ständig steigende Nachfrage.

AM BESTEN TESTEN!

Lassen Sie sich von Ihrem Fachhändler über die optimale Wahl des richtigen Gerätes beraten und vereinbaren Sie noch heute einen unverbindlichen Vorführtermin.






HERKULES PROFI-LINE



> ALLROUNDER

Profi-Line Geräte finden ihren Einsatz im privaten, gewerblichen und kommunalen Bereich.



> SPITZENKLASSE

Solide und zuverlässige Technik zeichnet das Produktportfolio aus.



> WIRTSCHAFTLICH

Hohe Flächenleistung und wartungsarme und robuste Technik rechnen sich!



> ALLESMÄHER

Große Antriebs- und Führungsräder passen sich dem Gelände optimal an.



> GESTRÜPPMÄHER

Ideal auch für Reihen- oder Weihnachtsbaumkulturen, Wein- und Obstbau.



> SCHLEGELMÄHER

Leicht zu manövrierende Modelle mit allen Eigenschaften auch für extremes Gelände.



> WIESENMÄHER

Gras, Gestrüpp und Unkraut mühelos gemäht, einfaches Handling garantiert.



> FERNGESTEUERT

Besonders sicher und für extreme Hanglagen die optimale Wahl: unsere ferngesteuerte Mähtechnik.



> GARANTIERTE QUALITÄT

Bei vielen Herkules Profi-Line Produkten gewähren wir 10 Jahre Garantie* auf Kurbelwellenschäden, die durch Aufmähen entstanden sind.

* 10 Jahre Garantie auf Motorkurbelwellenschäden, die durch Aufmähen verursacht wurden



HERKULES WIESENMÄHER

Die handgeführten Herkules Wiesenmäher HWM sind hervorragend für die extensive Rasenpflege geeignet. Sie mähen und mulchen zuverlässig hohes Gras, Gestrüpp oder Unkraut. Nicht nur die hervorragende Schnittleistung überzeugt, sondern auch das bequeme Handling sorgt für ein müheloses Arbeiten. Der Herkules HWM 65R verfügt über ein Getriebe mit drei Vorwärtsgängen und einem Rückwärtsgang. Dadurch ist dieser Wiesenmäher besonders im schwierigeren Gelände beweglich, wo andere Mäher an ihre Grenzen geraten. Das ist einzigartig in dieser Klasse.



> GROSSES MÄHDECK

- Das große Mähdeck ist speziell für Hochgras und extensiv gepflegte Flächen optimiert.



> HÖHENVERSTELLUNG

- Die Schnitthöhe des Mähdecks ist zentral über eine Spindel an den Vorderrädern einstellbar.



> HOLMVERSTELLUNG

- Für jede Körpergröße und auch für seitliches Mähen ideal: der höhen- und seitenverstellbare Führungsholm.



> RUNDUM BEWEGLICH

- Die beiden großen Vorderräder sind auch horizontal um 360° rotierbar und bieten so ein Höchstmaß an Beweglichkeit.



HERKULES WIESENMÄHER



HIGHLIGHTS:

- Bequemes Handling
- Höhen- und seitenverstellbarer Holm
- All-Terrain-Bereifung
- Semi-Differenzialsperre



Herkules HWM

Modell	Herkules HWM 65	Herkules HWM 65R
Bestell-Nr.	911996820	911991820
Motor	B&S 850 IC Serie	B&S 850 IC Serie
Nennleistung	3,57 kW bei 3.300 U ^{min}	3,57 kW bei 3.300 U ^{min}
Schnittbreite	66 cm	66 cm
Schnitthöhen	40 - 90 mm	40 - 90 mm
Höhenverstellung	zentral, stufenlos	zentral, stufenlos
Holm	höhen- und seitenverstellbar	höhen- und seitenverstellbar
Getriebe	1 Vorwärtsgang	3 Vor- / 1 Rückwärtsgang
Differenzialsperre	✓ / Semi-Differenzialsperre	✓ / Semi-Differenzialsperre
Geschwindigkeit	2,8 km/h	vor: 1,2; 2,2; 3,3 / rück: 2,7 km/h
Gehäuse	Stahl	Stahl
Maße	1.876 x 740 x 1.059 mm	1.876 x 740 x 1.059 mm
Gewicht	88 kg	90 kg



HERKULES WIESENMÄHER

Der Herkules FL 500 löst den herkömmlichen Seitenauswurfmäher ab und ist einzigartig in seiner Konzeption. Das Schnittgut wird unter dem Mähdeck nach hinten geleitet und minimiert dadurch das Stein-schlagrisiko immens, lästiges Reinigen von Gehwegen durch Grasverschmutzungen entfällt gänzlich. Er verfügt über eine äußerst stabile und kompakte Rohrrahmenkonstruktion, die das Verwinden des Mähergehäuses unter extremen Bedingungen verhindert. Dieser Wiesenmäher wird von einem professionellen Aluminiumgetriebe mit 3 Vorwärtsgängen und 1 Rückwärtsgang mit zusätzlicher Differenzialsperre für eine optimale Traktion angetrieben. Der Führungsholm kann bequem über eine 3D-Höhen- und -Seitenverstellung auf die richtige Arbeitsposition eingestellt werden.



> HÖHENVERSTELLUNG

- Die individuelle Schnitthöhe wird einfach und bequem zentral über eine Spindel eingestellt.



> GROSSE RÄDER

- Perfekte Traktion auf jedem Gelände dank extragroßer Antriebsräder mit griffigem Profil.



> ROHRRAHMEN

- Der solide Rohrrahmen macht den Mäher extrem stabil, langlebig und verwindungsfrei.



> KOMFORTBEDienung

- Alle wichtigen Funktionen sind direkt am Führungsholm in Griffnähe gut erreichbar und einstellbar.



HERKULES WIESENMÄHER



HIGHLIGHTS:

- 3D-Holmverstellung
- Kraftvolle Motorisierung
- 3 Vor- & 1 Rückwärtsgang
- Differenzialsperre



Herkules FL 500

Modell	Herkules FL 500
Bestell-Nr.	FL500102
Motor	Honda GXV 160 5.5
Nennleistung	3,0 kW bei 3.000 U ^{min}
Messersystem	Messerbalken
Schnittbreite	50 cm
Höhenverstellung	zentral, stufenlos
Holm	3D-höhen- und -seitenverstellbar
Getriebe	3 Vor- und 1 Rückwärtsgang
Differenzialsperre	✓
Feststellbremse	-
Geschwindigkeiten	vor: 1,7 / 2,9 / 4,5 / rück: 1,9 km/h
Gehäuse	Stahlblech
Maße	1.550 x 970 x 580 mm
Gewicht	68 kg
Lieferumfang	inkl. Gestrüppmesser und ein Mulchmesser zusätzlich

Zubehör

Modell	Mulchmesser	Mulchblech	Gestrüppmesser
Bestell-Nr.	80-1500-000-00	0214-81100	0214-70710
	gezahnt	für FL 500	

* 10 Jahre Garantie auf Motorkurbelwellenschäden, die durch Aufmähen verursacht wurden




HERKULES ALLESMÄHER

Der besonders leichte und handliche SH 50 eignet sich durch seine hohe Wendigkeit hervorragend für den Einsatz auf verwinkelten Flächen. Der niedrige Frontaufbau erlaubt das Mähen unter Büschen und an schwer zugänglichen Stellen. Bei der Bauweise des SH 50 wurde der größte Wert darauf gelegt, dass das Getriebe sowie das Messer über starke Keilriemen angetrieben werden und nicht direkt über die Kurbelwelle des Motors. Dies verhindert Schäden am Motor, die durch Aufmähen verursacht werden. Der robuste Messerbalken besteht aus speziell gehärtetem Stahl und sorgt so für eine lange Messerstandzeit. Der SH 50 wird von einem professionellen Honda-Motor mit OHV-Technologie angetrieben. Sein Getriebe verfügt über 2 Vorwärtsgänge und Radfreilauf. Die Schnitthöhenverstellung erfolgt stufenlos und bequem über das große Führungsrad.



> HONDAMOTOR

- Der Mäher wird von einer kraftvollen Honda-Markentorisierung mit OHV-Technologie angetrieben.
-
-
-
-



> MÄHDECK

- Der kompakte Mäher lässt sich leicht um Bäume und Büsche manövrieren.
-
-
-
-



> HOLMVERSTELLUNG

- Die 3D-Holmverstellung erlaubt die Anpassung an jede Arbeitssituation mit nur einem Handgriff.
-
-
-
-



> GROSSES FÜHRUNGRAD

- Auch auf unebenem Gelände haben Sie so immer alles im Griff.
-
-
-
-



HERKULES ALLESMÄHER



HIGHLIGHTS:

- Radfreilauf
- Ideal zum Ausmähen
- Großes Führungsrads
- 3D-Holmverstellung



Herkules SH 50

Modell	Herkules SH 50 C
Bestell-Nr.	SH50102
Motor	Honda GX 160 5.5
Nennleistung	3,5 kW bei 3.600 U ^{min}
Messersystem	Messerbalken
Schnittbreite	50 cm
Höhenverstellung	zentral über Führungsrads
Holm	höhen- und seitenverstellbar
Getriebe	2 Vorwärtsgänge mit Radfreilauf
Differenzialsperre	-
Feststellbremse	-
Geschwindigkeiten	vor: 1,5 / 2,5 km/h
Gehäuse	Stahlblech
Maße	1.730 x 660 x 830 mm
Gewicht	50 kg
Lieferumfang	inkl. Gestrüppmesser

Zubehör

Modell	Mulchmesser	Gestrüppmesser
Bestell-Nr.	80-1500-000-00	0214-70710
	gezahnt	

* 10 Jahre Garantie auf Motorkurbelwellenschäden, die durch Aufmähen verursacht wurden




HERKULES ALLESMÄHER

Das Mähdeck des Herkules SH 61 B ermöglicht auch bei hohem Gras und Gestrüpp herausragende Mähergebnisse. Klauen im Mähdeck arretieren dabei das Schnittgut. Die Sicherheitsklappe schützt zusätzlich wirksam vor Steinschlägen und öffnet sich bei höherem Bewuchs automatisch. Das langlebige Messer aus speziell gehärtetem Stahl des SH 61 B wird von einem wirtschaftlichen Kohler Command Profimotor über eine Keilriemenuntersetzung angetrieben. Diese Untersetzung bewirkt, dass die Kraft am Messer stark erhöht wird. Je nach Arbeitseinsatz, ob beim Feinschnitt oder in hohem Gras und Gestrüpp, kann mittels zentraler Höhenverstellung über eine Spindel die Schnitthöhe stufenlos verändert werden.



> MESSEREINSCHALTUNG

- Das Messer lässt sich bequem und sicher vom Führungsholm aus zuschalten.



> ALLES GUT IM GRIFF

- Alle wichtigen Funktionen sind direkt am Führungsholm in Griffnähe einstell- und erreichbar.



> MÄHDECK MIT KLAUEN

- Zur Stabilisierung des Schnittguts ist das Mähdeck frontseitig mit Klauen konstruiert.



> PERFEKTE TRAKTION

- Große Gummiräder mit All-Terrain-Bereifung bringen den Mäher auch im unwegsamen Gelände sicher voran.



HERKULES ALLESMÄHER



HIGHLIGHTS:

- Vorderradarretierung
- Automatische Feststellbremse
- All-Terrain-Bereifung
- Differenzialsperre



Herkules SH 61

Modell	Herkules SH 61 B
Bestell-Nr.	SH61103
Motor	Kohler Command Pro CV224
Nennleistung	4,4 kW bei 3.500 U ^{min}
Messersystem	Messerbalken, Wendemesser
Schnittbreite	60 cm
Höhenverstellung	zentral über Spindel
Holm	höhen- und seitenverstellbar
Getriebe	3 Vor- und 1 Rückwärtsgang
Differenzialsperre	✓
Feststellbremse	✓
Geschwindigkeiten	vor: 1,73 / 2,61 / 3,91 / rück: 1,73 km/h
Gehäuse	2,5 mm Stahlblech mit Vorderradarretierung
Räder	All-Terrain (4.00 x 7)
Maße	2.030 x 710 x 1.030 mm
Gewicht	98 kg
Lieferumfang	inkl. Gestrüppmesser und ein Mulchmesser zusätzlich

Zubehör

Modell	Mulchmesser	Gestrüppmesser	Herkules Messer	Mulchblech	Schneeschild
Bestell-Nr.	80-1600-000-00	80-1415-821-00	80-1600-200-00	0231-76100	SH321202
	gezahnt				100 cm, Gummileiste

* 10 Jahre Garantie auf Motorkurbelwellenschäden, die durch Aufmähen verursacht wurden



HERKULES ALLESMÄHER

Für extremes Gelände konstruiert, zeigen sich die Stärken des SH 71 BL dort, wo höchste Anforderungen an Mensch und Maschine gestellt werden. Das professionelle Aluminium-Getriebe sorgt für gleichmäßige Geschwindigkeiten bei starkem Gefälle und verfügt über 3 Vorwärtsgänge und einen Rückwärtsgang. Die zuschaltbare Differenzialsperre sorgt im extremen Gelände immer für beste Traktion. Das speziell gehärtete Messer aus hochwertigem Stahl wird über einen starken Keilriemen mit Kevlarverstärkung angetrieben. Der Herkules SH 71 BL eignet sich ideal für den universellen Einsatz auf intensiv und extensiv gepflegten Flächen.

Für optimalen Grip ist der SH 71 BVL mit extra breiten Antriebsrädern und All-Terrain-Profil ausgestattet. Gerade an Böschungen oder bei weichem Untergrund hat der Mäher durch die breitere Auflage immer beste Bodenhaftung.



> EXTRABREITREIFEN

- Der Herkules SH 71 BVL ist serienmäßig mit extra breiten All-Terrain-Reifen ausgestattet.
-
-
-
-



> GUTE FÜHRUNG

- Das große Führungsrad erleichtert das Handling des perfekt ausbalancierten Mähers.
-
-
-
-



> MÄHDECK MIT KLAUEN

- Zur Stabilisierung des Schnittguts ist das Mähdeck frontseitig mit Klauen konstruiert.
-
-
-
-



> HONDAMOTOR

- Mit sattem Sound treiben die kraftvollen Hondamotoren die Mäher mühelos durchs Gelände.
-
-
-
-



HERKULES ALLESMÄHER



HIGHLIGHTS:

- Enorme Kraftreserven
- 3D-Holmverstellung
- All-Terrain-Bereifung
- Differenzialsperre



Herkules SH 71

Modell	Herkules SH 71 BL	Herkules SH 71 BLV
Bestell-Nr.	SH71102	SH71152
Motor	Honda GXV 340 11.0 mit Ölpumpe	Honda GXV 340 11.0 mit Ölpumpe
Nennleistung	6,5 kW bei 3.200 U ^{min}	6,5 kW bei 3.200 U ^{min}
Messersystem	Messerbalken, Wendemesser	Messerbalken, Wendemesser
Schnittbreite	70 cm	70 cm
Höhenverstellung	zentral über Spindel	zentral über Spindel
Holm	höhen- und seitenverstellbar	höhen- und seitenverstellbar
Getriebe	3 Vor- und 1 Rückwärtsgang	3 Vor- und 1 Rückwärtsgang
Differenzialsperre	✓	✓
Feststellbremse	✓	✓
Geschwindigkeiten	vor: 1,5 / 2,4 / 3,6 / rück: 1,6 km/h	vor: 1,5 / 2,4 / 3,6 / rück: 1,6 km/h
Gehäuse	2,5 mm Stahlblech mit Vorderradretterung	2,5 mm Stahlblech mit Vorderradretterung
Räder	All-Terrain (4.00 x 7)	All-Terrain breit (16 x 7.00 - 8)
Maße	2.109 x 829 x 1.073 mm	2.109 x 835 x 1.073 mm
Gewicht	120 kg	122 kg
Lieferumfang	inkl. Gestrüppmesser und ein Mulchmesser zusätzlich	inkl. Gestrüppmesser und ein Mulchmesser zusätzlich

Zubehör

Modell	Mulchmesser	Gestrüppmesser	Mulchblech	Schneeschild
Bestell-Nr.	80-1700-000-00	80-1445-821-00	0231-76100	SH321202
	gezahnt			100 cm, inkl. Gummileiste

* 10 Jahre Garantie auf Motorkurbelwellenschäden, die durch Aufmähen verursacht wurden



HERKULES ALLESMÄHER

Der Herkules Allesmäher SH 72 mit einer Schnittbreite von 70 cm eignet sich ideal für den universellen Einsatz auf intensiv und extensiv gepflegten Flächen. Durch das professionelle Hydrostatgetriebe mit Differenzialsperre lässt sich der Mäher bequem über den Fahrtriebshebel stufenlos vor- und rückwärtsfahren. Ob im privaten, gewerblichen oder kommunalen Bereich - die Profitechnik macht sich im Arbeitsalltag bezahlt. Er setzt durch die hohe Flächenleistung, die wartungsarme Profitechnik, den zuverlässigen Dauereinsatz und robuste Verarbeitungsqualität neue Maßstäbe. Ausgestattet ist der Allesmäher mit einem leistungsstarken Honda-OHV-Profimotor.



> EXTRABREITREIFEN

Der Herkules SH 72 ist serienmäßig mit extra breiten All-Terrain-Reifen ausgestattet.



> HÖHENVERSTELLUNG

Die Schnitthöhe des Mähdecks wird zentral über eine Spindel am Führungsrad justiert.



> ALLES IM BLICK

Perfektes Handling in jeder Arbeitssituation - der SH 72 ist für professionelle Anwendung konstruiert.



> VERSTELLBARER HOLM

Mit dem höhen- und seitenverstellbaren Holm haben Sie in jeder Situation die Maschine voll im Griff.



HERKULES ALLESMÄHER



HIGHLIGHTS:

- Hydrostatantrieb
- Extrabreite All-Terrain-Bereifung
- Kraftvoller Honda Profimotor
- Automatische Feststellbremse



Herkules SH 72

Modell	Herkules SH 72
Bestell-Nr.	SH72102
Motor	Honda GXV 390 13.0 mit Ölpumpe
Nennleistung	7,3 kW bei 3.200 U ^{min}
Messersystem	Messerbalken, Wendemesser
Schnittbreite	70 cm
Höhenverstellung	zentral über Spindel
Holm	höhen- und seitenverstellbar
Getriebe	stufenloser Hydrostat
Differenzialsperre	✓
Feststellbremse	✓
Geschwindigkeiten	vor: 0 - 3,8 / rück: 0 - 2,0 km/h
Gehäuse	2,5 mm Stahlblech mit Vorderradretterung
Räder	All-Terrain breit (16 x 7.00 - 8)
Maße	2.030 x 810 x 1.030 mm
Gewicht	135 kg
Lieferumfang	inkl. Gestrüppmesser und ein Mulchmesser zusätzlich

Zubehör

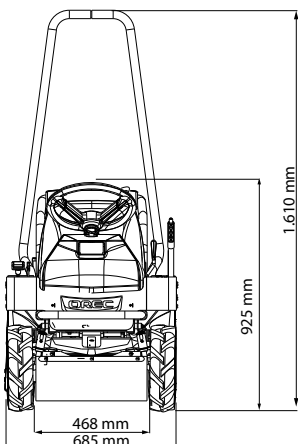
Modell	Mulchmesser	Gestrüppmesser	Mulchblech	Schneeschild
Bestell-Nr.	80-1700-000-00	80-1445-821-00	0231-76100	SH321202
	gezahnt			100 cm, inkl. Gummileiste

* 10 Jahre Garantie auf Motorkurbelwellenschäden, die durch Aufmähen verursacht wurden



HERKULES GESTRÜPPMÄHER

Mit einer Gesamtbreite von nur 68,5 cm ist der Herkules RM 600 speziell für Reihenkulturen im Wein- und Obstbau konzipiert. Auch in Baumschulen und Christbaumkulturen ist der RM 600 das ideale Arbeitswerkzeug. Der transparente Astabweiser schützt die wertvollen Pflanzen vor Beschädigungen. Die griffigen Antriebsräder mit All-Terrain-Profil und der niedrige Schwerpunkt des Mähers erleichtern die Arbeiten am Hang und in unwegsamem Gelände. Das Profigetriebe mit 4 Vorwärtsgängen und einem Rückwärtsgang mit zuschaltbarer Differenzialsperre sorgt für einen gleichbleibenden Vortrieb.



> PROFIGETRIEBE

Gut erreichbares Schaltgetriebe mit vier Vorwärtsgängen und einem Rückwärtsgang.



> HÖHENVERSTELLUNG

Bequem vom Fahrersitz aus kann die Schnitthöhe des Mähdecks über einen Hebel eingestellt werden.



> ROHRRAHMEN

Die solide Rohrrahmenkonstruktion des Mähers stabilisiert ihn für den harten Geländeeinsatz.



> ALL-TERRAIN-REIFEN

Für perfekte Traktion am Hang und im Gelände ist der Mäher mit All-Terrain-Profil auf den Gummireifen ausgestattet.



HERKULES GESTRÜPPMÄHER



HIGHLIGHTS:

- Profi Getriebetechnik
- Nur 68,5 cm Gesamtbreite
- Niedriger Schwerpunkt
- Schutzbügel



Herkules RM 600

Modell	Herkules RM 600
Bestell-Nr.	RM 60
Motor	Honda GXV 390 OHV 13.0
Nennleistung	7,5 kW bei 3.400 U ^{min}
Messersystem	Messerbalken mit Pendelklingen
Schnittbreite	60 cm
Höhenverstellung	50 - 100 mm, stufenlos
Lenkrad	höhenverstellbar
Getriebe	Profigetriebe, 4 Vor- & 1 Rückwärtsgang
Differenzialsperre	✓
Feststellbremse	✓
Geschwindigkeiten	vor: 2,0 / 3,2 / 5,3 / 7,9 / rück: 2,2 km/h
Räder	vorn: 3.50 - 7 / hinten: 16 x 7.00 - 8
Maße	1.835 x 685 x 900 mm
Gewicht	248 kg
Lieferumfang	inklusive Schutzbügel

* 10 Jahre Garantie auf Motorkurbelwellenschäden, die durch Aufmähen verursacht wurden



HERKULES GESTRÜPPMÄHER

Der RM 600W mit zwei Seitenauslegern und einer minimalen Gesamtbreite von nur 72 cm wurde speziell für Reihenkulturen im Wein- und Obstbau konzipiert. Wenn beide Ausleger voll ausgefahren sind, erreicht er eine Mähbreite von 117,5 cm. Auch in Baumschulen und Christbaumkulturen ist der RM 600 W das ideale Arbeitswerkzeug.

Das spezielle Mähdeck mit zwei Messerscheiben und jeweils 2 Pendelklingen sowie die beiden Ausleger mit jeweils 2 Klingen sorgen für ein optimales Schnittergebnis. Die beiden Ausleger ermöglichen die effektive und zeitsparende Pflege der Plantagen und Weinberge, um Nährstoff- und Wasserkonkurrenz durch den unerwünschten Bewuchs zu unterbinden. Beide lassen sich unabhängig in 3 Stufen ausklappen.

Der kraftvolle und wirtschaftliche Motor von Kawasaki verfügt über genügend Kraftreserven. Dank des hydrostatischen Fahrtriebes kann die Fahrgeschwindigkeit des RM 600 stufenlos reguliert werden, ohne zu schalten.



> SEITENAUSLEGER

- Rechts und links ausklappbare Seitenausleger zur individuellen Anpassung der Schnittbreite.
-
-
-
-




> RAUMSPARWUNDER

- Perfekte Schnittbreite bei besonders kompakten Abmessungen – auch für enge Durchfahrten ideal.
-
-
-
-



> SOLIDER FRONTSCHUTZ

- Führt das Schnittgut bei besonders hohem Gras und dichtem Gestrüpp sicher zu den Schneidwerken.
-
-
-
-



> KOMFORTSITZ

- Perfekter seitlicher Halt und komfortable Sitzposition inklusive Verstellmöglichkeiten.
-
-
-
-



HERKULES GESTRÜPPMÄHER



HIGHLIGHTS:

- Kompakte Abmessungen
- Mit 2-fach Seitenausleger
- Solider Frontschutz
- Komfortsitz



Herkules RM 600 W

Modell	Herkules RM 600 W
Bestell-Nr.	RMW 60100
Motor	Kawasaki FS 541 V-EG82 18.0
Nennleistung	13,4 kW bei 3.400 U ^{min}
Messersystem	2 Messerscheiben mit jeweils 2 Pendelklingen, 2 Ausleger mit jeweils 2 Klingen
Schnittbreite	71 - 116 cm
Höhenverstellung	50 - 100 mm, stufenlos
Lenkrad	höhenverstellbar
Getriebe	Profi-Hydrostatgetriebe
Differenzialsperre	✓
Feststellbremse	✓
Geschwindigkeiten	vor: 0 - 9 km/h / rück: 0 - 7 km/h
Räder	vorn: 3.50 - 7 / hinten: 16 x 7.00 - 8
Maße	2.000 x 720 - 1.175 x 1.055 mm
Gewicht	310 kg
Lieferumfang	inklusive Seitenausleger rechts und links

Zubehör

Modell	Zusätzlicher Schutz Mähauseleger	Handschutz-Kit
Bestell-Nr.	0360-80000	0360-81000
		links & rechts

* 10 Jahre Garantie auf Motorkurbelwellenschäden, die durch Aufmähen verursacht wurden



HERKULES GESTRÜPPMÄHER

Der Herkules RM 830 ist der Einstieg in die Profi-Klasse der Aufsitzmäher mit Hydraulik und Differenzialsperre - der Profi für unebenes Gelände, Unterholz, Weinreben, Hochgraswiesen und Obstplantagen. Selbst kleinere Bäume und Büsche sowie dichtes Gestrüpp stellen kein Hindernis dar. Der verstärkte Rohrrahmen, die kompakte Bauweise und der besonders tiefe Schwerpunkt garantieren ein sicheres Arbeiten auch unter extremen Bedingungen. Zusätzliche Seitenhalt an Hanglagen bieten die speziellen Antriebsräder mit All-Terrain-Profil, die sich mit ihren weit auseinandergezogenen Stollen auch bei feuchtem Boden nicht zusetzen.



> BEQUEME STEUERUNG

- Die Fahrgeschwindigkeit des Mähers ist stufenlos direkt vom Fahrersitz aus zu regulieren.
-
-
-
-



> HONDA MOTORISIERUNG

- Als Kraftwerk für Antrieb und Mähdeck dient eine zuverlässige Markenmotorisierung von Honda.
-
-
-
-



> SCHNITTSICHER

- Das große Mähdeck und der Messerbalken mit pendelnd aufgehängten Klingen mähen mühelos hohes Gras und Gestrüpp.
-
-
-
-



> SOLIDE GESCHÜTZT

- Die Stoßstange im Frontbereich schützt den Mäher vor Beschädigungen durch Büsche und Geäst.
-
-
-
-



HERKULES GESTRÜPPMÄHER



HIGHLIGHTS:

- Profimotor mit OHV-Technik
- Der Einstieg in die Profiklasse
- All-Terrain-Bereifung
- Differenzialsperre



Herkules RM 830

Modell	Herkules RM 830
Bestell-Nr.	RM 830102
Motor	Honda GXV 390 OHV 13.0
Nennleistung	7,5 kW bei 3.400 U ^{min}
Messersystem	Messerbalken mit Pendelklingen
Schnittbreite	83 cm
Höhenverstellung	50 - 90 mm, stufenlos
Lenkrad	höhenverstellbar
Getriebe	Profi-Hydrostatgetriebe
Differenzialsperre	✓
Feststellbremse	✓
Geschwindigkeiten	vor: 0 - 10,0 / rück: 0 - 4,5 km/h
Räder	vorn: 3.50 - 7 / hinten: 16 x 7.00 - 8
Maße	1.770 x 990 x 870 mm
Gewicht	240 kg
Lieferumfang	inkl. Gestrüppmesserflügel

Zubehör

Modell	Mulchmesserflügel	Gestrüppmesserflügel
Bestell-Nr.	80-1850-000-00	0247-89100
	gezahnt, 2 Stück erforderlich	flach, 2 Stück erforderlich

* 10 Jahre Garantie auf Motorkurbelwellenschäden, die durch Aufmähen verursacht wurden



HERKULES GESTRÜPPMÄHER

Mehr Kraft als herkömmliche Geräte gleicher Leistung bietet der Herkules RM 902 durch eine spezielle Keilriemenuntersetzung. Optimiert für den harten Dauereinsatz bietet der Mäher eine robuste technische Ausstattung, wie die pendelnd aufgehängte Vorderachse, den soliden Stahlrohrrahmen mit Motorschutzgitter und Rammbügeln oder die klappbare Seitenabdeckung des Mähdecks. Gerade auf verwinkelten Flächen und im unebenen Gelände zeigen sich die Vorzüge des hydrostatischen Fahrtriebes. Die stufenlose Automatik erlaubt das Fahren mit unterschiedlichen Geschwindigkeiten ohne zu schalten.



> IMMER GUTE SICHT

- Mit den zwei LED-Scheinwerfern haben Sie auch bei Dämmerung alles gut im Blick.
-
-
-
-



> GROSSE RÄDER

- Für beste Traktion im Gelände ist der Mäher mit griffiger All-Terrain-Bereifung ausgerüstet.
-
-
-
-



> DIFFERENZIALSPERRE

- Der unverzichtbare Helfer im Gelände - das gesperrte Differential treibt beide Räder einer Achse gleichmäßig an.
-
-
-
-



> KOMFORTSITZ

- Der speziell geformte Komfortsitz bietet gerade im Gelände und bei seitlicher Neigung perfekten Halt.
-
-
-
-



HERKULES GESTRÜPPMÄHER



HIGHLIGHTS:

- Kraftvoller 2-Zylinder
- Für jedes Gelände
- Profiausstattung
- Komfortsitz



Herkules RM 902

Modell	Herkules RM 902
Bestell-Nr.	RM 882102
Motor	B&S Vanguard 2-Zylinder 16HP
Nennleistung	11,9 kW bei 3.600 U ^{min}
Messersystem	Messerbalken mit Pendelklingen
Schnittbreite	88 cm
Höhenverstellung	50 - 120 mm, stufenlos
Lenkrad	höhenverstellbar
Getriebe	Profi-Hydrostatgetriebe
Differenzialsperre	✓
Bremse	Park- und Vorderradbremse
Geschwindigkeiten	vor: 0 - 10,0 / rück: 0 - 7,0 km/h
Räder	vorn: 4.00 - 7 / hinten: 16 x 7.00 - 8
Maße	1.920 x 980 x 860 mm
Gewicht	295 kg
Lieferumfang	mit Gestrüppmesser und ein Satz Mulchmesserflügel zusätzlich

Zubehör

Modell	Mulchmesserflügel	Gestrüppmesserflügel	Schutzbügel
Bestell-Nr.	80-1850-000-00	80-1483-821-00	0348-81000
	gezahnt, 2 Stück erforderlich	flach, 2 Stück erforderlich	zum Schutz des Fahrers

* 10 Jahre Garantie auf Motorkurbelwellenschäden, die durch Aufmähen verursacht wurden



HERKULES GESTRÜPPMÄHER

Der RM 972 ist für große Flächenleistung bei höchster Geschwindigkeit ausgelegt - das ist Effizienz, die sich rechnet. Die große 95 cm Schnittbreite in Verbindung mit dem kraftvollen Profimotor und dem zweistufigen Hydrostatantrieb mit Differenzialsperre sind das richtige Werkzeug für wirtschaftliches Arbeiten. Der große 12-Liter-Tank ermöglicht eine lange Einsatzdauer ohne lästige Tankstopps. Perfekte, technische Ausstattung und komfortable Bedienung lassen keine Wünsche offen.



> KOMFORTBEDIENUNG

Alle wichtigen Infos im Blick - die übersichtliche Anordnung der Bedienelemente erleichtert die Arbeit.



> KRAFTVOLLER MOTOR

Als Triebwerk dient dem RM 972 ein kraftvoller Vanguard 2-Zylinder aus dem Hause Briggs & Stratton.



> HYDROSTATANTRIEB

Der Fahrtrieb ist stufenlos und über einen großen Hebel fein justierbar.



> EINSTELLBARES LENKRAD

Das Lenkrad ist auf die Körpergröße des Fahrers einstellbar und mit einem Knauf als Lenkhilfe ausgestattet.



HERKULES GESTRÜPPMÄHER



HIGHLIGHTS:

- Große Schnittbreite
- Zweistufiger Hydrostatantrieb
- Park- und Vorderradbremse
- Differenzialsperre



Herkules RM 972

Modell	Herkules RM 972
Bestell-Nr.	RM 952102
Motor	B&S Vanguard 2-Zylinder 18HP
Nennleistung	13,5 kW bei 3.600 U ^{min}
Messersystem	Messerbalken mit Pendelklingen
Schnittbreite	95 cm
Höhenverstellung	50 - 120 mm, stufenlos
Lenkrad	höhenverstellbar
Getriebe	2-stufiges Profi-Hydrostatgetriebe
Differenzialsperre	✓
Bremse	Park- und Vorderradbremse
Geschwindigkeiten	Stufe 1 vor: 0 - 12 / rück: 0 - 5 km/h - Stufe 2 vor: 0 - 6 / rück: 0 - 2,5 km/h
Räder	vorn: 3.50 - 8 / hinten: 16 x 7.00 - 8
Maße	2.000 x 1.070 x 940 mm
Gewicht	315 kg
Lieferumfang	mit Gestrüppmesser und ein Satz Mulchmesserflügel zusätzlich

Zubehör

Modell	Mulchmesserflügel	Gestrüppmesserflügel	Schutzbügel
Bestell-Nr.	80-1850-000-00	80-1483-821-00	0348-81000
	gezahnt, 2 Stück erforderlich	flach, 2 Stück erforderlich	zum Schutz des Fahrers

* 10 Jahre Garantie auf Motorkurbelwellenschäden, die durch Aufmähen verursacht wurden



HERKULES GESTRÜPPMÄHER

Der RM 982 F 4WD – Ausgestattet mit Profi-Hydrostatgetriebe und Allradantrieb mit zuschaltbarer Differenzialsperre, lässt er sich wahlweise über den Handhebel oder zusätzlich durch ein Fußpedal stufenlos steuern. Die enormen 97,5 cm Schnittbreite in Verbindung mit dem kraftvollen 2-Zylinder-Profimotor von Briggs & Stratton sind das richtige Werkzeug für alle extensiv gepflegten Flächen und Böschungen. Neben den technischen Highlights, wie bequeme Bedienung aller Funktionen, niedrigem Schwerpunkt, leichtgängiger Lenkung und breiten Antriebsrädern mit All-Terrain-Profil-Ackerstollenreifen, bietet der RM 982 F zusätzlich auch genügend Bodenfreiheit für alle Geländegegebenheiten.



> KOMFORTBEDIENUNG

- Alle wichtigen Infos im Blick - die übersichtliche Anordnung der Bedienelemente erleichtert die Arbeit.



> ALL-TERRAIN-REIFEN

- Für beste Traktion im Gelände ist dieser Mäher mit griffiger All-Terrain-Bereifung ausgerüstet.



> HYDROSTATANTRIEB

- Der Fahrantrieb ist stufenlos und über einen großen Hebel fein justierbar.



> EINSTELLBARER SITZ

- Der speziell geformte Komfortsitz bietet gerade im Gelände und bei seitlicher Neigung perfekten Halt.



HERKULES GESTRÜPPMÄHER



HIGHLIGHTS:

- Allradantrieb
- Stabile Rohrrahmenkonstruktion
- Zusätzliches Fußpedal
- All-Terrain-Bereifung



Herkules RM 982

Modell	Herkules RM 982 F 4WD
Bestell-Nr.	RM 982102
Motor	B&S Vanguard 2-Zylinder 23HP
Nennleistung	17,2 kW bei 3.600 U ^{min}
Messersystem	Messerbalken mit Pendelklingen
Schnittbreite	97,5 cm
Höhenverstellung	50 - 120 mm, stufenlos
Lenkrad	höhenverstellbar
Getriebe	Profi-Hydrostatgetriebe 4WD
Differenzialsperre	✓
Feststellbremse	✓
Geschwindigkeiten	vor: 0 - 10,0 / rück: 0 - 8,0 km/h
Räder	vorn: 4.00 - 7 / hinten: 17 x 8.00 - 8
Maße	2.020 x 1.070 x 950 mm
Gewicht	350 kg
Lieferumfang	mit Standardmesser und ein Satz Mulchmesserflügel zusätzlich

Zubehör

Modell	Mulchmesserflügel	Schutzbügel
Bestell-Nr.	80-1850-000-00	0348-81000
	gezahnt, 2 Stück erforderlich	zum Schutz des Fahrers

* 10 Jahre Garantie auf Motorkurbelwellenschäden, die durch Aufmähen verursacht wurden



HERKULES UNTERSTOCKMÄHER

Der Aufsitzmäher mit Seitenausleger RMK 151 ist speziell für die Pflege von Reihenkulturen, wie Weinberge oder Obstplantagen, konstruiert. Der Unterstockmäher ermöglicht die effektive und zeitsparende Pflege der Plantagen und Weinberge, um Nährstoff- und Wasserkonkurrenz durch den unerwünschten Bewuchs zu unterbinden.

Der Seitenausleger ist flexibel, klapp- und schwenkbar. Ausgelegt wird eine Schnittbreite von 150 cm erreicht. Die integrierten Schutzbügel und ein seitliches Rollrad schützen die wertvollen Pflanzen vor ungewünschten Beschädigungen. Der Bewuchs im Unterstockbereich wird mit einem Fadenkopf geschnitten. Ein nachträgliches Ausputzen mit der Motorsense oder dem Freischneider erübrigt sich.



> EINSTELLBARES LENKRAD

- Mit wenigen Handgriffen lässt sich das Lenkrad bequem in der Höhe an die Größe des Fahrers anpassen.



> HOHE KRAFTRESERVEN

- Leistungsstarke Motorisierung und ein großes Tankvolumen rüsten Sie für den professionellen Dauereinsatz.



> HÖHENVERSTELLUNG

- Das Mähdeck lässt sich schnell und unkompliziert auf die optimale Schnitthöhe justieren.



> SEITENAUSLEGER

- Mit nur einem Handgriff ist der Seitenausleger für Transport und Lagerung nach oben klappbar.



HERKULES UNTERSTOCKMÄHER



HIGHLIGHTS:

- Ideal für den Weinbau
- Optimal für Obstbaumpflanzungen
- Extra große Schnittbreite 150 cm
- Effektives Arbeiten



Herkules RMK 151

Modell	Herkules RMK 151
Bestell-Nr.	RMK 151100
Motor	Kawasaki FS651V 2-Zylinder
Nennleistung	16,1 kW bei 3.600 U ^{min}
Messersystem	Messerbalken 95 cm mit Pendelklingen und Ausleger 55 cm mit 4-fach Fadenkopf
Schnittbreite	135 - 150 cm
Höhenverstellung	50 - 100 mm, stufenlos
Lenkrad	höhenverstellbar
Getriebe	Profi-Hydrostatgetriebe
Differenzialsperre	✓
Feststellbremse	✓
Geschwindigkeiten	vor: 0 - 10,0 / rück: 0 - 7,0 km/h
Räder	vorn: 3.50 - 7 / hinten: 16 x 7.00 - 8
Maße	1.890 x 1.650 x 1.020 mm
Gewicht	310 kg
Lieferumfang	mit Seitenausleger

Zubehör

Modell	Mulchmesser für Hauptmähwerk	Faden für Ausleger	Messer für Ausleger
Bestell-Nr.	80-1850-000-00	525243	0329-55600
	gezahnt, 2 Stück erforderlich	50 Satz	2 Stück erforderlich

* 10 Jahre Garantie auf Motorkurbelwellenschäden, die durch Aufmähen verursacht wurden



HERKULES SCHLEGELMÄHER

Für den harten Dauereinsatz auf extensiv gepflegten Flächen konzipiert, bewältigen die HR-Modelle mühelos dicht bewachsene Flächen. Hohes Gras und dichte Büsche werden zuverlässig zerkleinert. Professioneller Komfort bei der Bedienung der Maschine erleichtert die Arbeit beim täglichen Einsatz. Die Schnitthöheneinstellung erfolgt stufenlos über eine gut erreichbare Spindel. Der Führungsholm ist schnell und unkompliziert mit Schnellverstellung in der Höhe auf Ihre individuellen Bedürfnisse anzupassen. Beim Loslassen des Fahrtriebshebels stoppt die Maschine automatisch, egal ob am Hang oder auf der Ebene. Das Schnittgut wird bei den Herkules Schlegelmähern durch die pendelnd aufgehängten Y-Messer besonders fein zerkleinert und gleichmäßig über die gesamte Schnittbreite abgelegt. Durch diese Art der Befestigung, klappen die Schlegel bei Kontakt mit Fremdkörpern einfach weg. Dies schützt vor Beschädigungen an den Messern und dem Mähwerk. Die Y-Messer können einmal gewendet werden und erhöhen so die Standzeit um das Doppelte. Der getrennte Mäh- und Fahrtrieb und das schaltbare Getriebe ermöglichen eine Anpassung der Geschwindigkeit an die gegebenen Verhältnisse, ohne dabei die Mähleistung zu reduzieren.



> HOCHGRASPROFI

- Gerade für extensiv gepflegte Flächen und im unwegsamen Gelände zeigen die Schlegelmäher ihre Stärken.



> STABILE Y-MESSER

- Die frei pendelnden Y-Messer zerkleinern das Schnittgut besonders fein.



> HOLMBEDIENUNG

- Alle wichtigen Funktionen lassen sich direkt und komfortabel am Holm steuern.



> KEILRIEMANTRIEB

- Das Schlegelmähwerk und der Fahrtrieb des Mähers werden über starke Keilriemen betrieben.



HERKULES SCHLEGELMÄHER



HIGHLIGHTS:

- Kompakt und wendig
- Einzelradkupplung
- Sauberes Schnittbild
- All-Terrain-Bereifung



Herkules HR 531 / 662 H

Modell	Herkules HR 531 H	Herkules HR 662 H
Bestell-Nr.	HR 531102	HR 662102
Motor	Honda GX 200 6.5	Honda GX 270 8.0
Nennleistung	4,1 kW bei 3.600 U ^{min}	6,3 kW bei 3.600 U ^{min}
Messersystem	32 Y-Schlegelmesser	38 Y-Schlegelmesser
Schnittbreite	52 cm	65 cm
Höhenverstellung	zentral, stufenlos	zentral, stufenlos
Holm	höhenverstellbar	höhen- und seitenverstellbar
Getriebe	3 Vor- & 1 Rückwärtsgang, Einzelradkupplung	3 Vor- & 1 Rückwärtsgang, Einzelradkupplung
Differenzialsperre	✓	✓
Feststellbremse	✓	✓
Geschwindigkeiten	vor: 1,0 / 2,0 / 3,5 / rück: 1,0 km/h	vor: 1,0 / 2,0 / 3,5 / rück: 1,0 km/h
Räder	hinten: 4.00 - 7	hinten: 16 x 7.00 - 8
Gehäuse	2,5 mm Stahlblech	2,5 mm Stahlblech
Maße	1.600 x 710 x 930 mm	1.645 x 790 x 930 mm
Gewicht	124 kg	135 kg

* 10 Jahre Garantie auf Motorkurbelwellenschäden, die durch Aufmähen verursacht wurden



HERKULES SCHLEGELMÄHER

Für noch bessere Traktion in unwegsamem Gelände bietet Herkules auch Schlegelmäher mit Raupenantrieb an. Auf Basis des Schlegelmähers HR 662 H konstruiert, sorgt der Raupenantrieb bei den HRC-Modellen auch in Hanglagen für ein spurtreues Mähen. Dank Einzelradkupplung bleibt der Mäher auch in schwierigem Gelände leicht zu manövrieren. Hoher Arbeitskomfort, geringer Wartungsaufwand und servicefreundliche Technik sind Garant für wirtschaftliches Arbeiten.

Der HRC 813 mit einer Schnittbreite von 80 cm ist für hohe Flächenleistung ausgelegt. Egal, ob am Hang, im Gestrüpp oder in hohem Gras der Herkules HRC 813 kann dank des perfekten Handlings nahezu überall eingesetzt werden und überzeugen. Das Schnittgut wird durch die 46 Y-Messer aus speziell gehärtetem Stahl besonders fein zerkleinert und gleichmäßig über die gesamte Schnittbreite abgelegt. Angetrieben wird der HRC 813 mit einem kraftvollen, professionellen Honda-Motor der GXV-Serie. Das Einsatzspektrum des Herkules Schlegelmähers HRC 813 reicht von der Baumschonung, dichtem Unterholz oder Obstbaumwiesen bis zu extensiv gepflegten Grasflächen. Optional ist ein Trittbrett erhältlich.



> HÖHENVERSTELLUNG

Über eine Spindel lässt sich die Schnitthöhe der Schlegelmäher zentral justieren.



> RAUPENANTRIEB

Mit dem Raupenantrieb bieten die Mäher absolute perfekte Traktion im Gelände und am Hang.



> SCHALTGETRIEBE

In Griffweite am Holm ist die Schaltung des Getriebes gut erreichbar.



> ZUBEHÖR TRITTBRETT

Mit dem heckseitig montierten Zubehör wird man gern und schnell zum Trittbrettfahrer.



HERKULES SCHLEGELMÄHER



HIGHLIGHTS:

- Raupenfahrwerk
- Für extremes Gelände
- Kraftvolle Motorisierungen
- Optionales Trittbrett



Herkules HRC

Modell	Herkules HRC 673 H	Herkules HRC 813 H
Bestell-Nr.	HRC 673102	HRC 813102
Motor	Honda GX 270 8.0	Honda GX 390 13.0
Nennleistung	6,3 kW bei 3.600 U ^{min}	8,0 kW bei 3.550 U ^{min}
Messersystem	38 Y-Schlegelmesser	46 Y-Schlegelmesser
Schnittbreite	65 cm	80 cm
Höhenverstellung	zentral, stufenlos	zentral, stufenlos
Holm	höhen- und seitenverstellbar	höhen- und seitenverstellbar
Getriebe	3 Vor- & 1 Rückwärtsgang, Einzelradkupplung	3 Vor- & 1 Rückwärtsgang, Einzelradkupplung
Differenzialsperre	✓	✓
Feststellbremse	✓	✓
Geschwindigkeiten	vor: 1,0 / 2,0 / 3,5 / rück: 1,0 km/h	vor: 0,9 / 1,88 / 3,31 / rück: 0,9 km/h
Gehäuse	2,5 mm Stahlblech	2,5 mm Stahlblech
Antrieb	Gummiraupen	Gummiraupen
Maße	1.645 x 790 x 930 mm	1.645 x 940 x 930 mm
Gewicht	170 kg	195 kg
Lieferumfang	inklusive Anti-Kipp-Arretierung	inklusive Anti-Kipp-Arretierung

Zubehör

Modell	Trittbrett
Bestell-Nr.	0334-84000
	zur Heckmontage, Zuladung 100 kg

* 10 Jahre Garantie auf Motorkurbelwellenschäden, die durch Aufmähen verursacht wurden



HERKULES SCHLEGELMÄHER

Verwinkelte Flächen brauchen besondere Lösungen. Der Herkules HRH 801 Hydro, ausgestattet mit einem hydrostatischen Fahrtrieb, lässt sich schnell, bequem und komfortabel über einen Handhebel steuern. Richtungswechsel sind dank der ausgeklügelten Lenkkupplungen ohne großen Kraftaufwand möglich. Die beidseitig verwendbaren Y-Schlegel-Paare zerkleinern Gras, Äste und Strauchwerk in kleine Stücke. Das Schnittgut wird stark zerkleinert und gleichmäßig auf der vollen Arbeitsbreite abgelegt. Das verbleibende Schnittgut kann so schnell trocknen und leichter verrotten. Angetrieben wird der HRH 801 von einem wirtschaftlichen Honda-Profimotor der GX-Serie.



> HÖHENVERSTELLUNG

- Die Schnitthöhe wird zentral über eine Kurbel am Schlegelmähwerk eingestellt.
-
-
-
-



> STABILE Y-MESSER

- Die frei pendelnden Y-Messer zerkleinern das Schnittgut besonders fein.
-
-
-
-



> HOLMBEDIENUNG

- Alle wichtigen Funktionen lassen sich direkt und komfortabel am Holm steuern.
-
-
-
-



> HONDAMOTORISIERUNG

- Der kraftvolle Motor von Honda bietet ausreichende Kraftreserven für den harten Dauereinsatz.
-
-
-
-



HERKULES SCHLEGELMÄHER



HIGHLIGHTS:

- Große Schnittbreite
- Hydrostatantrieb
- Automatische Feststellbremse
- Lenkfreilauf



Herkules HRH 801 Hydro

Modell	Herkules HRH 801 Hydro
Bestell-Nr.	HRH 801 102
Motor	Honda GX 390 13.0
Nennleistung	8,0 kW bei 3.850 U ^{min}
Messersystem	46 Y-Schlegelmesser
Schnittbreite	80 cm
Höhenverstellung	zentral, stufenlos
Holm	höhen- und seitenverstellbar
Getriebe	Hydrostat, Einzelradkupplung
Differenzialsperre	✓
Feststellbremse	✓
Geschwindigkeiten	vor: 0 - 5,8 / rück: 0 - 3,3 km/h
Gehäuse	2,5 mm Stahlblech
Räder	hinten: 16 x 7.00 - 8
Maße	1.645 x 940 x 930 mm
Gewicht	175 kg

* 10 Jahre Garantie auf Motorkurbelwellenschäden, die durch Aufmähen verursacht wurden



HERKULES WIESENMÄHER

DIE HERKULES GESTRÜPPSCHNEIDER sind die wirtschaftliche und verschleißarme Alternative zum Balkenmäher. Ausgestattet sind die Kreismäher mit vier wartungsarmen Pendelmessern auf 60 cm Schnittbreite und einer robusten Messertrommel. Das Schnittbild ist besonders sauber und schön. Das lang geschnittene Gras wird reihenweise im Schwad abgelegt und erspart somit mühevolleres Zusammenrechen. Ohne dass es nachbearbeitet werden muss, kann das Schnittgut für Frischfutter oder Heu verwendet werden.



> MESSERKLINGEN

- Vier einzeln und pendelnd aufgehängte Messerklingen schneiden das Gras, ohne es zu zerkleinern.



> SCHWADFORMER

- Der Schwadformer legt das Gras in sauberen Reihen ab, um die Weiterverarbeitung zu erleichtern.



> MARKENMOTOREN

- Kraftvolle Motoren von Kohler sorgen zu jeder Zeit für ausreichend Kraftreserven.



> ANTRIEBSRÄDER

- Große Gummireifen mit Ackerstollenprofil halten die Mäher immer sicher in der Spur.



HERKULES WIESENMÄHER



HIGHLIGHTS:

- Robuste Messertrommel
- Inklusive Schwadformer
- Kraftvolle Motorisierungen
- Semi-Differenzialsperre



Herkules WM 600

Modell	Herkules WM 600 B	Herkules WM 600 BR
Bestell-Nr.	911962917	911952917
Motor	Kohler HD775	Kohler HD775
Hubraum	173 cm ³	173 cm ³
Schnittbreite	60 cm	60 cm
Höhenverstellung	2-fach, 40 / 60 mm	2-fach, 40 / 60 mm
Holm	höhenverstellbar	höhenverstellbar
Getriebe	1 Vorwärtsgang	3 Vor- / 1 Rückwärtsgang
Differenzialsperre	✓ / Semi-Differenzialsperre	✓ / Semi-Differenzialsperre
Geschwindigkeit	ca. 3,0 km/h	vor: 1,2 / 2,3 / 3,4 / rück: 2,8 km/h
Gehäuse	Stahl	Stahl
Räder	310 x 100 AS	310 x 100 AS
Maße	1.500 x 650 x 1.120 mm	1.500 x 650 x 1.120 mm
Gewicht	88 kg	93 kg
Lieferumfang	inkl. Schwadformer	inkl. Schwadformer



Fordern Sie jetzt Ihre unverbindliche Beratung & Vorführung vor Ort an.



**SICHER UND KRAFTVOLL.
 PATENTIERTES PENDEL-SYSTEM.**

Das patentierte Pendel-System der neuen Profi-Hang- und -Böschungsmäher HMC und HRT ermöglicht die Arbeit an Steilhängen mit bis zu 45° Gefälle, das entspricht einer Steigung von 100%! Der komplette Motorblock lässt sich dabei in 15°-Stufen horizontal zum Hang ausrichten. Das gewährleistet eine optimale Schmierung des Motors und somit eine lange Lebensdauer.

AM BESTEN TESTEN!

Lassen Sie sich von Ihrem Fachhändler über die optimale Wahl des richtigen Gerätes beraten und vereinbaren Sie noch heute einen unverbindlichen Vorführtermin.



HERKULES STEILHANGPROFIS



> KOMFORTABEL

- Der Holm lässt sich ideal für jeden Benutzer einstellen und für den Transport platzsparend umklappen.



> ANTRIEBSSTARK

- Mit der SYNCRODRIVE™-Technologie, zwei unabhängigen hydrostatischen Motoren, einfach und bequem durch unwegsames Gelände manövrieren.



> SICHERHEIT

- Das patentierte Pendel-System ermöglicht sicheres und bequemes Arbeiten auch seitlich am Hang.




> STEUERUNG

- Dank Doppel-Hydrostat lassen sich die Mäher auch in schwierigem Gelände leicht manövrieren.




> WIRTSCHAFTLICH

- Die Steilhängmäher sind mit wirtschaftlichen und kraftvollen Motoren von Honda ausgestattet.



> BEQUEMES HANDLING

- Alle Bedienelemente sind ergonomisch angeordnet und lassen sich einfach und mühelos betätigen.



> ÄUSSERST BISSIG

- Die Modelle HMC & HRT verfügen über extrem robuste Kreuzmesser mit pendelnd gelagerten Klingen, die auch unter schwierigsten Bedingungen für ein optimales Schnittbild sorgen.



> SCHNELLWECHSEL

- Alle Modelle verfügen über ein integriertes Rad-Schnellwechselsystem mit dem werkzeuglos von Ackerstollenbereifung auf Stahlantriebsräder gewechselt werden kann.



> PENDEL-SYSTEM

- Die Modelle HMC und HRT verfügen über ein patentierte System, das es ermöglicht, Motor- und Führungsholmeinheit passend zur Hanglage horizontal auszurichten.



HERKULES STEILHANGPROFIS


Die Profi-Serie für Hanglagen und Böschungen mit bis zu 100 % Steigung lässt sich durch die SYNCRODRIVE™-Technologie, zwei unabhängige hydrostatische Motoren, einfach und bequem durch unwegsames Gelände manövrieren. Durch eine am Rahmen integrierte Stütze und Schnellverschlüsse lassen sich die serienmäßigen Räder mit Ackerstollenprofil durch geländegängige Stahlräder ersetzen, die für zusätzliche Traktion sorgen.

Das patentierte Pendel-System der Profi Hang- und Böschungsmäher HMC und HRT ermöglicht die Arbeit an Steilhängen mit bis zu 45° Gefälle, das entspricht einer Steigung von 100 %! Der komplette Motorblock mit Bedienholmsystem lässt sich dabei in 15°-Stufen horizontal zum Hang ausrichten. Das sorgt für eine bessere Gewichtsverteilung und gewährleistet eine optimale Schmierung des Motors und somit eine lange Lebensdauer. Für den Bediener wird durch diese Einstellmöglichkeiten die Ergonomie erheblich verbessert, da alle Bedienelemente ebenfalls horizontal zum Hang ausgeglichen werden und somit auch unter schwierigen Bedingungen bequem und sicher erreichbar bleiben.



> HOLMVERSTELLUNG

- Der mehrfach verstellbare Holm lässt sich für Transport und Lagerung auch vollständig umlegen.



> KREUZMESSER

- Mit pendelnd gelagerten Klingen ist das Kreuzmesser extrem robust auf extensiv gepflegten Flächen.



> HECKSTÜTZE

- Für den werkzeuglosen Wechsel der Räder können die Mäher über die Heckstütze aufgebockt werden.



> HANGLAGEN

- Die pendelnd aufgehängte Motor-einheit kann zusammen mit dem Holm auf bis zu 45° Neigung ausgerichtet werden.



HERKULES STEILHANGPROFIS



HIGHLIGHTS:

- Patentiertes Pendel-System
- SYNCRODRIVE™ Technologie
- Ergonomischer Bedienkomfort am Steilhang
- Schnellwechselsystem für Räder



Herkules Steilhang

Modell	Herkules HMC 110	Herkules HRT 135
Bestell-Nr.	HMC 110100	HRT 135100
Motor	Honda GXV 340	Honda GXV 390
Nennleistung	6,6 kW bei 3.600 U ^{min}	7,6 kW bei 3.600 U ^{min}
Messersystem	Kreuzmesser mit Pendelklingen	Kreuzmesser mit Pendelklingen
Schnittbreite	65 cm	80 cm
Schnitthöhen	20 - 80 mm, zentral	20 - 80 mm, zentral
Holm	höhenverstellbar, klappbar	höhenverstellbar, klappbar
Antrieb	SYNCRODRIVE™ Hydrostat	SYNCRODRIVE™ Hydrostat
Differenzialsperre	✓	✓
Feststellbremse	✓	✓
Geschwindigkeiten	vor: 0 - 4,2 / rück: 0 - 1,3 km/h	vor: 0 - 4,2 / rück: 0 - 1,3 km/h
Maße	1.950 x 920 x 1.250 mm	2.050 x 980 x 1.250 mm
Spurbreite	verstellbar 75 / 95 cm	verstellbar 75 / 95 cm
Gewicht	155 kg	155 kg

Zubehör

Modell	Set Stahlräder
Bestell-Nr.	H1000176
	für zusätzliche Traktion



Fragen Sie Ihren Fachhändler nach Einbau und Zubehör

Profi-
Line

Herkules®

Fordern Sie jetzt Ihre unverbindliche Beratung & Vorführung vor Ort an.



GRENZEN ÜBERWINDEN.

Die ferngesteuerten Raupen- und Gestrüppmäher von Herkules wurden entwickelt, um Grenzen zu überwinden und dem Benutzer ein Maximum an Sicherheit zu bieten. Sie sind die Problemlöser für Steilhänge, Böschungen, Brachflächen und schwer zugängliche Flächen aller Art. Nicht nur hohes Gras, sondern auch mittelgroßes Gehölz und Gestrüpp mähen sie ohne Mühe. Aus sicherer Entfernung hat der Anwender vollen Zugriff auf die Steuerung der Maschinen, ohne sich selbst in den Gefahrenbereich begeben zu müssen.

Durch die breite Spur und den niedrigen Schwerpunkt können sie in Hanglagen von bis zu 55° / 143 % eingesetzt werden.

AM BESTEN TESTEN!

Lassen Sie sich von Ihrem Fachhändler über die optimale Wahl des richtigen Gerätes beraten und vereinbaren Sie noch heute einen unverbindlichen Vorführtermin.



HERKULES STEILHANGPROFIS




> EXTREM HUNGRIG

- Selbst mittelgroße Gehölze und dichtes Gestrüpp mähen die Steilhangprofis sicher und in bemerkenswerter Geschwindigkeit.



> SCHALTZENTRALE

- Voller Zugriff aus sicherer Entfernung – mit der Fernbedienung lassen sich alle Funktionen der Steilhangprofis komfortabel steuern.



> AUTONIVELLIERUNG

- Beim Herkules Predator richtet sich der Motor automatisch horizontal zum Hang aus und gewährleistet somit immer eine optimale Schmierung des Motors.



> KRÄFTIG ANPACKEN

- Kraftvolle Motoren treiben die Herkules Steilhangprofis an. So sind dichter Bewuchs bis hin zu Gestrüpp keine Herausforderung.



> LUFTKÜHLUNG

- Beim Herkules Predator wird über eine Turbine Luft angesaugt und zum Messerantriebsriemen geleitet. Dadurch werden die Keilriemen gekühlt, Schmutz aus dem Riemengehäuse geblasen und die Lebensdauer erhöht.



> SICHERHEIT ZÄHLT

- Nicht nur über die Fernbedienung, auch am Fahrzeug selbst lassen sich die Mäher mit nur einem Knopfdruck stoppen.



> OPTIMALE TRAKTION

- Egal, ob seitliche Hanglage oder extreme Steigung – der niedrige Schwerpunkt und die Gummiraupen bieten sicheren Halt.



> SOLIDE MÄHDECKS

- Die riesigen Mähdecks mit pendelnd aufgehängten Klingen zerkleinern mühelos auch Gestrüpp und Astwerk.



> STABILE ROHRRAHMEN

- Äußerst solide konstruiert bieten die Rohrrahmenkonstruktionen höchste Stabilität bei hartem, professionellem Dauereinsatz.



HERKULES LYNX

Sie möchten Grenzen überwinden, aber suchen einen kompakten Mäher mit Fernsteuerung? Dann ist der Herkules Lynx die ideale Wahl. Als kleiner Bruder des Herkules Panther verfügt er über viele seiner Eigenschaften und kann ebenfalls mit einem patentierten Raupenfahrwerk punkten.

Der Lynx fühlt sich in unwegsamen, kleinen Arealen am wohlsten. Ob es sich dort um Hanglagen, Böschungen oder verwilderte Flächen handelt, ist egal. Er ist wendig und hat immer den nötigen Grip, um mühelos zu mähen. Das pendelnd aufgehängte Mähdeck ist sehr robust und langlebig.

Mit der Fernbedienung steuern Sie den Lynx aus sicherer Entfernung und können vom besten Sichtpunkt aus problemlos manövrieren.



> FERNBEDIENUNG

- Mit der Fernbedienung lassen sich alle Funktionen des Lynx komfortabel steuern.



> RAUPENFAHRWERK

- Ein patentierter Mechanismus verhindert ein Abspringen der Fahrraupen unter extremen Bedingungen.



> KOMPAKT

- Die kompakten Abmessungen von 1640 x 1300 mm erlauben auch den Transport im Kastenwagen.



> SOLIDES MÄHDECK

- Das Mähdeck mit einer Schnittbreite von 85 cm und pendelnd aufgehängten Klingen zerkleinert mühelos auch Gestrüpp und Astwerk.

HERKULES LYNX

HIGHLIGHTS:

- Neueste Motorentechnik mit EFi
- Patentierter Raupenantrieb
- Extrem niedriger Schwerpunkt
- Hydraulische Bremse



Herkules Lynx

Modell	Herkules Lynx H24
Bestell-Nr.	HLH24100
Motor	Honda iGXV700 24HP mit Einspritztechnik
Nennleistung	16,5 kW bei 3.600 U ^{min}
Messersystem	Messerbalken mit 2 Pendelklingen
Kraftstofftank	18 Liter
Schnittbreite	85 cm
Schnitthöhen	20 - 120 mm, zentral
Antrieb	Hydraulik
Feststellbremse	hydraulisch
Geschwindigkeiten	7,0 km/h
Hangneigung	55° = 143 % (abhängig von Bodenbeschaffenheit und Witterung)
Maße	1.640 x 1.300 x 900 mm
Fahrwerk	Raupen
Gewicht	580 kg
Lieferumfang	inkl. Fernbedienung mit bis zu 300 m Reichweite



HERKULES PANTHER

Der Herkules Panther H27 setzt mit seinem neuartigen und patentierten Raupenfahrwerk neue Maßstäbe in Bezug auf Sicherheit und Performance! Er meistert mühelos Hanglagen von bis zu 143 % / 55° und verfügt dank seines sparsamen elektronischen Benzineinspritzmotors von Honda iGXV 800 mit 26 PS über genügend Kraftreserven.

Unwegsames und schwieriges Gelände, wie Steilhänge, Böschungen, Brachflächen und schwer zugängliche Bereiche aller Art, sind sein bevorzugtes Revier. Hohes Gras, mittelgroßes Gehölz und Gestrüpp mäht er ohne Mühe.

Aus sicherer Entfernung haben Sie vollen Zugriff auf die Steuerung. Die Fernbedienung ist ergonomisch und verfügt über einen praktischen und bequemen Tragegurt, der den Bediener komfortabel und ermüdungsfrei arbeiten lässt.



> HONDAMOTORISIERUNG

- Modernste Motorentechnik von
- Honda garantiert höchste Krafteffizienz
-
-
-
-



> RAUPENFAHRWERK

- Ein patentierter Mechanismus verhindert ein Abspringen der Fahrraupen unter extremen Bedingungen.
-
-
-



> OPTIMALE TRAKTION

- Egal, ob seitliche Hanglage oder extreme Steigung - der niedrige Schwerpunkt und die Gummiraupen bieten sicheren Halt.
-
-
-



> SOLIDES MÄHDECK

- Das riesige Mähdeck mit pendelnd aufgehängten Klingen zerkleinert mühelos auch Gestrüpp und Astwerk.
-
-
-




HERKULES PANTHER



HIGHLIGHTS:

- Neueste Motorentechnik mit EFi
- Patentierter Raupenantrieb
- Extrem niedriger Schwerpunkt
- Hydraulische Bremse



Herkules Panther

Modell	Herkules Panther H27
Bestell-Nr.	HPH27100
Motor	Honda iGXV800 26HP mit Einspritztechnik
Nennleistung	18,6 kW bei 3.600 U ^{min}
Messersystem	Messerbalken mit 2 Pendelklingen
Kraftstofftank	18 Liter
Schnittbreite	100 cm
Schnitthöhen	10 - 100 mm, zentral
Antrieb	Hydraulik
Feststellbremse	hydraulisch
Geschwindigkeiten	7,0 km/h
Hangneigung	55° = 143 % (abhängig von Bodenbeschaffenheit und Witterung)
Maße	1.720 x 1.420 x 820 mm
Fahrwerk	Raupen
Gewicht	640 kg
Lieferumfang	inkl. Fernbedienung mit bis zu 300 m Reichweite



HERKULES PREDATOR K34

Der Herkules Predator K34 setzt neue Maßstäbe! Er ist der Problemlöser für Steilhänge, Böschungen und schwer zugängliche Flächen. Nicht nur hohes Gras, sondern auch mittelgroßes Gehölz und Gestrüpp mäht er ohne Mühe. Angetrieben wird der Herkules Predator durch einen Profimotor von Kawasaki mit 999 cm³ und 34,0 HP.


Der Herkules Predator kann durch die elektronische Mähwerksverstellung angehoben werden, sodass die Räder durch das Schnellwechselsystem vor Ort einfach und werkzeuglos gewechselt werden können. Neben der Ackerstollenbereifung stehen noch optionale Stahlantriebsräder für eine optimale Traktion unter schwierigen Bedingungen zur Verfügung. Für regelmäßig gemähte Flächen, die rasenschonend bearbeitet werden müssen, können die vorderen Antriebsräder demontiert und durch eine Pendelachse mit Rasenbereifung ersetzt werden.

Aus sicherer Entfernung haben Sie vollen Zugriff auf die Steuerung. Die Fernbedienung ist ergonomisch und verfügt über einen praktischen und bequemen Tragegurt, der den Bediener komfortabel und ermüdungsfrei arbeiten lässt.



> EXTREM HUNGRIG

- Mit dem 3-Messer-Sichelmähdeck und speziellen Pendelklingen mäht der Predator selbst mittelgroße Gehölze.



> AUTONIVELLIERUNG

- Beim Herkules Predator richtet sich der Motor automatisch horizontal zum Hang aus.



> LUFTKÜHLUNG

- Über eine Turbine wird Luft angesaugt und zum Messerantriebsriemen geleitet. Dadurch werden die Keilriemen gekühlt.



> SCHALTZENTRALE

- Mit der Fernbedienung lassen sich alle Funktionen des Predator komfortabel steuern.



HERKULES PREDATOR



HIGHLIGHTS:

- Patentiertes Pendelsystem
- Kraftvolle Motorisierung
- Fernbedienung bis 300 m Reichweite
- 4x4 Zero-Turn-Antrieb



Abb. Pendelachse



Zubehör Herkules Predator K34

Modell	Herkules Predator K34 4WD	
Bestell-Nr.	HPK 34100	
Motor	Kawasaki FX 1000 V	
Nennleistung	26,1 kW bei 3.600 U ^{min}	
Messersystem	3 Messerbalken mit Pendelklingen	
Kraftstofftank	20 Liter	
Schnittbreite	130 cm	
Schnitthöhen	zentral	
Antrieb	Hydraulik, 4x4 Allrad	
Feststellbremse	Scheibenbremse, hydraulisch	
Geschwindigkeiten	7,0 km/h	
Hangneigung	45° = 100 % (abhängig von Bodenbeschaffenheit und Witterung)	
Maße	1.700 x 1.350 x 1.140 mm	
Fahrwerk	All-Terrain-Bereifung	
Gewicht	580 kg	
Lieferumfang	inklusive Fernbedienung mit bis zu 300 m Reichweite	

Modell	Set Stahlräder	Pendelachse
Bestell-Nr.	H1001921	H10019271
	für zusätzliche Traktion	mit rasenschonendem Profil



HERKULES MULTITEC 23i RC 2.0 PRO

Der Herkules MultiTec 23i RC ist ein kompakter, kraftvoller, voll hydraulischer und ferngesteuerter Geräteträger, der für sicheres Arbeiten an Hängen bis zu 119 % (50°) ausgelegt ist. Durch sein besonderes Designkonzept mit niedrigem Schwerpunkt und das spezielle Profil der Antriebsketten ist er perfekt für das Arbeiten im unwegsamen Gelände geeignet.

Er ist mit einem besonders wirtschaftlichen 23 PS starken Profimotor mit elektronischer Benzineinspritzung von Briggs & Stratton ausgestattet. Der Herkules MultiTec 23i RC kann mit verschiedenen hydraulischen Anbaugeräten ausgestattet werden, die dank einer Schnellkupplung einfach und bequem gewechselt werden können! Für den Marktstart ist ein Schlegelmäher mit einer Schnittbreite von 110 cm erhältlich. Weitere Anbaugeräte wie Stubbenfräse, Kehrmaschine und ein Mähbalken werden folgen.



> SCHNELLKUPPLUNG

- Werkzeugloser Wechsel der hydraulischen Anbaugeräte.
-
-
-
-



> MOTORLÜFTUNG

- Großdimensionierte Be- und Entlüftung zur optimalen Motorkühlung.
-
-
-
-



> EINFACHE WARTUNG

- Werkzeuglose Öffnung von Luftfilter und Wartungskappen.
-
-
-
-



> SCHLEGELMÄHWERK

- Die Y-Schlegelmesser in Verbindung mit einem mittig angeordneten geraden Schlegelmesser sorgen für ein perfektes Schnittbild.
-
-
-
-

HERKULES MULTITEC

HIGHLIGHTS:

- Vollhydraulischer Antrieb
- Sehr kompakte Bauweise
- Verschiedene Anbaugeräte
- Extra-Grip-Raupenfahrwerk



Abb. ohne Anbaugerät



Zubehör Herkules MultiTec 23i RC

Modell	Herkules MultiTec 23i RC 2.0 PRO
Bestell-Nr.	921071851T
Motor	B&S Vanguard 23HP mit Einspritztechnik
Nennleistung	17,0 kW bei 3.600 U ^{min}
Kraftstofftank	14 Liter
Antrieb	Hydraulik
Feststellbremse	hydraulisch
Geschwindigkeiten	vor- und rückwärts: 0 - 7 km/h
Hangneigung	50° = 119 % (abhängig von Bodenbeschaffenheit und Witterung)
Maße	1.354 x 1.012 x 722 mm
Fahrwerk	Raupen
Gewicht	430 kg
Lieferumfang	Grundgerät inkl. Fernbedienung ohne Anbaugeräte

Modell	Schlegelmäher	Balkenmäher	Schneeschild	Kehrmaschine	Überrollbügel
Bestell-Nr.	922330750	922330757	922330751	922330752	922330753
Arbeitsbreite	110 cm	155 cm	120 cm	127 cm	-

Weiteres Zubehör auf Anfrage!

Profi-
Line

Herkules®



Fordern Sie jetzt Ihre unverbindliche Beratung & Vorführung vor Ort an.



PERFEKT GERÜSTET

Das Herzstück aller Walker Aufsitzmäher ist die hochwertige, auf den Mäher abgestimmte Motorenarchitektur. Alle Walker sind mit den aktuellen Sicherheitsstandards, wasserdichten Steckern, Luftfilter mit Grobfilter und zweistufigem Hauptfilter mit Anzeige ausgestattet.

KONTAKTFREUDIG

Die Kraftübertragung zum Anbaugerät erfolgt über eine Zapfwelle* mit Schnellkupplung und nicht über Keilriemen, wie bei vielen anderen Systemen.

EIN WALKER FÜR ALLE FÄLLE

Walker Aufsitzmäher eignen sich für eine Vielzahl von Anwendungen. Nicht nur beim privaten oder gewerblichen Einsatz, auch auf dem Bauernhof oder Friedhof ist der Walker ein idealer Helfer und unverzichtbares Werkzeug geworden.

QUALITÄT ZAHLT SICH AUS

Aufsitzmäher von Walker sind zuverlässig. Ein Qualitätsprodukt zeichnet sich durch weniger Ausfallzeiten, hohe Effektivität und einen höheren Wiederverkaufswert aus.



ZERO-TURN AUFSITZMÄHER



> WARTUNGSFREUNDLICH

Für Reinigung und Wartung lässt sich das Mähwerk werkzeuglos um 90° kippen.



> MÄHWERKSANHEBUNG

Mit der optional verfügbaren Mähwerksanhebung lässt sich das Mähdeck bequem vom Fahrersitz aus anheben.



> WARTUNGSZUGANG

Das klappbare Chassis der Walker Mäher ermöglicht einen einfachen Wartungszugang.



> ZERO-TURN-STEUERUNG

Die kompakten Steuerhebel des Walker lassen sich problemlos mit einer Hand bedienen.



> BEDIENUNGSKOMFORT

Alle Funktionen Ihres Walker lassen sich bequem vom Fahrersitz aus steuern.



> WEITBLICK

Auf dem Drehpunkt des Mähers sitzend haben Sie eine perfekte Rundumsicht.



> GHS-FANGSYSTEM

Das integrierte Gebläserad saugt das Mähgut an, zerkleinert es und befördert es in den Fangbehälter.



> HYDROSTATANTRIEB

Die einzeln steuerbaren Hydrostate der Antriebsräder machen die Mäher so wendig und sorgen für optimale Traction.



> PRALL GEFÜLLT

Durch gleichmäßige Verteilung und hohe Kompression erhöht sich das Fangvolumen.

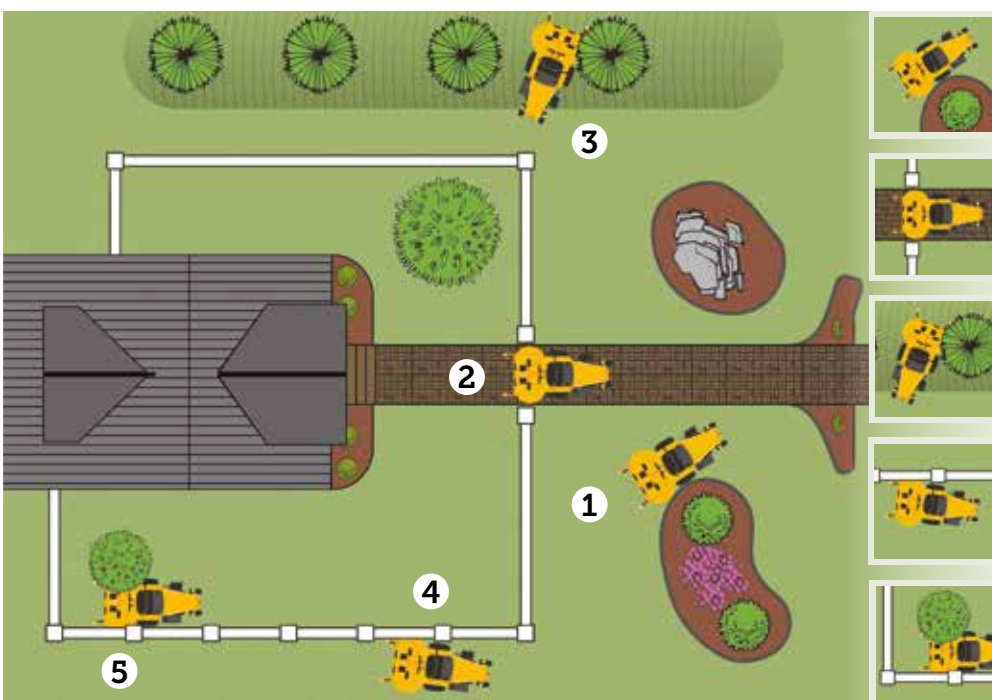


HERVORRAGENDES SCHNITTERGEBNIS

Die Walker Mäher erzielen ein perfektes Schnittergebnis. Auch ohne die Verwendung einer Walze ist es möglich, Streifen beim Mähen zu erzeugen. Aufgrund der speziell entwickelten 3D-Mähwerksaufhängung durch zwei Entlastungsfedern arbeitet das Mähwerk nur mit äußerst geringem Bodendruck, sodass es allen Bodenkonturen vertikal und horizontal mühelos folgen kann. Das Ergebnis ist ein sauberer und perfekt gepflegter Rasen.

FLEXIBLE MÄHWERKSAUFHÄNGUNG

Die Walker Frontmäher verfügen über einen flexiblen Tragrahmen. Dadurch kann das Mähdeck fast allen Bodenkonturen folgen. Außerdem erlaubt die Konstruktion des Frontmähwerks auch das Mähen unter Hindernissen.




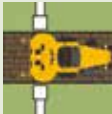



1. Beetkonturen, Rasenkanten
Präzises und schnelles Manövrieren an Rasenkanten und Beeträndern.

2. Tordurchfahrten
Durch die kompakte Größe passieren Sie problemlos Gartentore und Durchfahrten.

3. Hügel und Hänge
Ausgewogene Balance und perfekte Traktion auch in hügeligem Gelände.

4. Hindernisse
Mit dem Frontmäherwerk können Sie problemlos bis unter Hindernisse mähen.

5. Schmale Ecken
Enge Kurven und niedrig hängender Bewuchs stellen für den Walker kein Problem dar.



IHRE WALKER VORTEILE



PERFEKTE TRAKTION

Der Schwerpunkt dieser Universalmäher liegt zum größten Teil direkt auf den Antriebsrädern. Dies sorgt auch am Hang für beste Traktion und für Sicherheit beim Manövrieren.

Die Entlastungsfedern, an denen das Mähwerk aufgehängt ist, sowie der Bediener, der direkt über den Antriebsrädern sitzt, übertragen zusätzliches Gewicht auf die Antriebsachse und steigern so die Traktion.

Entlastungs- federn



TIEFER SCHWERPUNKT

Der Walker Aufsitzmäher bietet auch an Hanglagen eine optimale Traktion. Der stabile Rahmen, die kompakte Bauweise und der besonders tiefe Schwerpunkt garantieren ein sicheres Arbeiten auch quer zum Hang.



EINFACHE WARTUNG

Selbstverständlich müssen alle Mähmaschinen regelmäßig gewartet werden, um eine hohe Lebensdauer und Zuverlässigkeit im harten Dauereinsatz zu gewährleisten. Dazu gehört, neben der regelmäßigen Reinigung des Mähwerks, auch das Schärfen der Messer sowie die Kontrolle und Wartung der Motoren.

Der Vorteil bei den Walker Mähern ist, dass das Mähwerk innerhalb von 20 Sekunden in die Wartungsposition geklappt werden kann. Zudem sind alle Komponenten leicht und schnell zu erreichen und die Keilriemen der Antriebseinheiten lassen sich werkzeuglos wechseln.



WALKER MODELL MR

DAS MODELL R IST DER PERFEKTE MÄHER für kompakte und mittelgroße Grundstücke. Er wurde entwickelt, um den hohen Ansprüchen von Privatpersonen und Dienstleistern gerecht zu werden. Er bietet wesentliche Eigenschaften, wie Benutzerfreundlichkeit, hervorragende Schnittqualität (insbesondere bei komplexen und schwierigen Grundstücken), hohen Bedienkomfort, Zuverlässigkeit und einfache Wartung.

Das Modell MR ist mit einem Mulchmäherwerk mit 107 cm Schnittbreite ausgestattet. Das Deck ruht auf unabhängigen Gelenkarmen, die es ihm ermöglichen, sich frei zu bewegen, um ein optimales Schnittbild zu erhalten. Er vereint alle positiven Eigenschaften eines Walkers mit noch kompakteren Abmessungen.

Ein erstklassiger Walker Mäher, der entwickelt wurde, um über Jahre hinweg schnelles, einfaches und schönes Mähen zu ermöglichen.



> WARTUNGSFREUNDLICH

- Zum Reinigen und Wechseln der Messer lässt sich das Mähdeck einfach und werkzeuglos in die Serviceposition bringen.



> KOMFORTABEL

- Alle Walker Mäher zeichnen sich durch ihre einfache Handhabung aus. Die bequeme Sitzposition ist selbstverständlich und durch einen Komfortsitz mit Armlehnen noch aufwertbarer.



> BEQUEM

- Dank der komfortablen Sitzposition und des Frontmäherwerkes haben Sie die zu mähende Fläche und die Umgebung immer im Blick!



> KOMPAKT UND WENDIG

- Das R-Modell ist optimiert für perfekte Schnittergebnisse auf kleinen und mittelgroßen Flächen.



ZERO-TURN AUFSITZMÄHER



HIGHLIGHTS:

- Extrem kompakt und wendig
- Null-Wendekreis-Steuerung
- 3D-Mähwerksaufhängung
- Extra niedriger Schwerpunkt



Fragen Sie nach unserem attraktiven Aktionsangebot!

walker MR 21

Modell	Walker MR 21
Bestell-Nr.	MR21
Motor	Kohler KT 620 21HP
Nennleistung	15,7 kW bei 3.600 U ^{min}
Schnittbreite	107 cm
Fangbox	-
Antrieb	Hydrostat
Steuerung	Zero-Turn mit kombiniertem Lenk- und Geschwindigkeitshebel
Geschwindigkeit	10,5 km/h
Maße Traktor	1.450 x 990 x 1.070 mm
Maße	2.360 x 1.090 x 1.070 mm (mit Mähdeck 107 cm)
Bereifung	18 x 8,50 - 10
Gewicht Traktor	184 kg
Gewicht	270 kg (mit Mähdeck 107 cm)
Lieferumfang	inklusive Mulchmäherwerk 107cm



WALKER MODELL MB

Wie kein anderer Mäher in dieser Klasse ist der MB 27i produktiv und kompakt. Der MB 27i verfügt über die besonderen Walker Eigenschaften: Agil, vielseitig und leicht zu warten, während er einen perfekten Schnitt liefert. Durch die spezielle Bauweise ist er leicht auf dem Rasen, was nicht nur vor Spurrillen und anderen Sachschäden schützt, sondern auch die Effizienz verbessert, indem Bewegungsverlust reduziert und eine schnelle Manövrierfähigkeit ermöglicht wird. Mit einem niedrigen Schwerpunkt und einem ausgewogenen Design ist der MB 27i agil und zeigt eine beeindruckende Leistung am Hang, sodass der Bediener mit einer einzigen Maschine um ein Vielfaches produktiver wird.

Zubehör Seite 200

optionale
Mähwerke



Mulchmähwerke 107/122 cm



> ANPASSUNGSFÄHIG

Das beweglich aufgehängte Frontmähwerk passt sich perfekt an den Untergrund an.



> MULCHKÖNIG

Auch im Herbst kann mit dem Mulchmähwerk das Laub klein gehäckselt werden.



> KOMPAKT UND WENDIG

Auch größere Flächen werden in kürzester Zeit abgearbeitet. In Verbindung mit dem Mulchmähwerk die Lösung für intensive Grünflächenpflege.



> WARTUNGSFREUNDLICH

Komfortabler Wartungszugang - für den Zugang zur Technik können Sie einfach die komplette Abdeckung mit Sitz nach oben klappen.



ZERO-TURN AUFSITZMÄHER



HIGHLIGHTS:

- Kompaktes Design
- Kraftvoll für große Mähdecks
- Null-Wendekreis-Steuerung
- Große Zubehörpalette



Walker MB 27i

Modell	Walker MB 27i
Bestell-Nr.	MB27i
Motor	Kohler ECH749 EFI 27HP
Nennleistung	19,1 kW bei 3.600 U ^{min}
Schnittbreite	107 - 122 cm
Fangbox	-
Antrieb	Hydrostat
Steuerung	Zero-Turn mit kombiniertem Lenk- u. Geschwindigkeitshebel
Geschwindigkeit	13 km/h
Maße Traktor	1.600 x 980 x 1.000 mm
Maße	2.300 x 1.250 x 1.000 mm (mit Mähdeck 122 cm)
Bereifung	18 x 8,50 - 10
Gewicht Traktor	277 kg
Gewicht	377 kg (mit Mähdeck 122 cm)
Lieferumfang	mit Komfortsitz & Pendelachse, ohne Mähwerk



WALKER MODELL MH

PROFESSIONELL

Der Walker MH27i ist die richtige Wahl für professionelle Nutzer, die höchsten Wert auf Produktivität legen. Bei einer Mähgeschwindigkeit von maximal 16 km/h kann eine enorme Flächenleistung pro Stunde erzielt werden.

Der besonders sparsame Kohler Motor mit Direkteinspritzung ermöglicht in Verbindung mit den 36 Liter fassenden Kraftstofftanks besonders lange Mähzyklen.

NULL-WENDEKREIS-STEUERUNG

Die einzigartige Forward Speed Control (Vorwärtsgeschwindigkeitskontrolle) agiert wie eine Geschwindigkeitsregelanlage. An den zwei Lenkhebeln genügt eine leichte Fingerbewegung, um den Walker zu lenken, zu bremsen oder um 360° zu wenden. Dadurch ist der Walker bis zu 50 % wendiger als herkömmliche Mäher.

Zubehör Seite 200

optionale
Mähwerke



Heckauswurfmähwerke
132/162 cm



> EINZIGARTIG

Die einzigartige Forward Speed Control (Vorwärtsgeschwindigkeitskontrolle) agiert wie eine Geschwindigkeitsregelanlage.



> EFFIZIENT

Große Flächen schnell und effizient bearbeiten, komfortabel und gefedert sitzen, mit einer Hand spielend manövrieren - unschlagbare Walker Vorteile.



> SCHNELL

Für große Flächenleistungen und ein schnelles Arbeiten. Der Walker MH 27i vereint Leistung mit Schnittbreite!



> PERFEKT

Das 162 cm Heckauswurfmähwerk bietet enorme Flächenleistung bei perfektem Schnittbild.



ZERO-TURN AUFSITZMÄHER



HIGHLIGHTS:

- Hohe Flächenleistung
- Sparsame EFi-Motorisierung
- Klappbarer Überrollbügel
- Profi-Komfortsitz



Walker MH 27i

Modell	Walker MH 27i
Bestell-Nr.	MH27i
Motor	Kohler ECH749 EFI 27HP
Nennleistung	19,1 kW bei 3.600 U ^{min}
Schnittbreite	132 - 162 cm
Fangbox	-
Antrieb	Hydrostat
Steuerung	Zero-Turn mit kombiniertem Lenk- und Geschwindigkeitshebel
Geschwindigkeit	16 km/h
Maße Traktor	1.750 x 1.180 x 1.180 mm (ohne Überrollbügel)
Maße	2.720 x 1.680 x 1.180 mm (mit Mähdeck 162 cm)
Bereifung	22 x 10,5 - 12
Gewicht Traktor	340 kg
Gewicht	537 kg (mit Mähdeck 162 cm)
Lieferumfang	Grammer Profisitz, ohne Mähwerk



WALKER MODELL MS

DER PRODUKTIVE

Die neuen Walker Modell MS Zero-Turn-Mäher zeichnen sich vor allem durch eine herausragende Wendigkeit und Kompaktheit aus, um ein produktives Mähen in schwierigen und engen Bereichen sowie auch auf größeren Flächen zu ermöglichen.

Die kompakte Bauweise bringt unschlagbare Vorteile für Haus- und Großgrundbesitzer. Die professionelle technische Ausstattung gewährleistet eine hohe Langlebigkeit und zeichnet die Zero-Turn-Mäher von Walker aus.



> SERVICEFREUNDLICH

- Für den Service und die Wartung lassen sich die Walker werkzeuglos öffnen. Alle Komponenten sind leicht zugänglich und gut zu erreichen.



> WENDIG

- Kompakt und wendig zeigt der kleinste Walker mit Fangsystem seine Stärken vor allem auf kleineren Grasflächen und verwinkelten Grundstücken.



> HANDLICH

- Der Hydrostatantrieb erfolgt mit dem Hydro-Gear ZT3100 - in Verbindung mit dem kombinierten Lenk- und Geschwindigkeitshebel ein großes Plus im Handling.



> EINFACHE REINIGUNG

- Das mit wenigen Handgriffen hochklappbare Mähdeck lässt sich so einfach und komfortabel reinigen.

Zubehör Seite 200

optionale Mähwerke



Heckfangmähwerke 92/107 cm

Empfehlung

MS14i GHS mit Heckfangmähwerk 92 cm



ZERO-TURN AUFSITZMÄHER



HIGHLIGHTS:

- Extrem kompakt und wendig
- Integriertes Fangsystem
- Sehr wartungsfreundlich
- Randgenaues Mähen



Walker MS

Modell	Walker MS 14i GHS
Bestell-Nr.	MS14i-GHS
Motor	Kohler EFI, EHC 440 14HP
Nennleistung	10,3 kW bei 3.600 U ^{min}
Schnittbreite	92 cm
Fangbox	250 Liter
Antrieb	Hydrostat
Steuerung	Zero-Turn
Geschwindigkeit	10,5 km/h
Maße Traktor	1.650 x 920 x 1.180 mm
Maße	2.210 x 950 x 1.180 mm (mit Mähdeck 92 cm)
Bereifung	18 x 7,00-8
Gewicht Traktor	270 kg
Gewicht	348 kg (mit Mähdeck 92 cm)
Lieferumfang	ohne Mähwerk



WALKER MODELL MT

BELIEBT VIELFÄLTIG

Der Walker MT 23 GHS bietet Ihnen nicht nur die komplette technische Serienausstattung, sondern auch das volle Spektrum an Mähwerken und Anbaugeräten. Denken Sie zukunftsorientiert und sichern Sie sich schon bei der Auswahl des Grundgerätes die Voraussetzungen für ein eventuell künftig erweitertes Einsatzgebiet.

Beliebt bei Rasenspezialisten bietet das Modell MT das perfekte Zusammenspiel von Leistung, Wendigkeit, Beständigkeit und Vielfältigkeit für ein breites Spektrum an Mähanwendungen. Seit mehr als 19 Jahren ist der MT ein beliebtes Walker Modell.



> ALLROUNDER

- Walker Mäher sind für die professionelle Arbeit konstruiert und in nahezu jedem Gelände einzusetzen, egal ob hügelige Konturen, unregelmäßige Verläufe, kritische Winkel oder offene Bereiche.



> UMFANGREICH

- Sinnvolles Zubehör erweitert das Einsatzspektrum der Rasentraktoren für den Einsatz im Herbst zum Laubsammeln oder für den Winterdienst.



> PERFEKT

- Perfekter Schnitt ohne späteres Nacharbeiten - mit dem flachen Frontmäherwerk und der komfortablen Zero-Turn-Steuerung kommen Sie praktisch in jede Ecke.



> POWER DUMP

- Der Walker MT 23 GHS PD ist mit einer elektrischen Behälterentleerung ausgestattet. Das Schnittgut lässt sich bequem vom Fahrersitz aus entleeren.

Zubehör Seite 200

optionale Mähwerke



Mulch-
mäherwerke

92/107/122 cm



Heckfang-
mäherwerke

92/107/122 cm



ZERO-TURN AUFSITZMÄHER



HIGHLIGHTS:

- Höchste Effizienz
- Großes Fangvolumen
- Elektrische Behälterentleerung*
- Perfektes Schnittbild



Walker MT 23

Modell	Walker MT 23 GHS	Walker MT 23 GHS PD
Bestell-Nr.	MT23	MT23-PD
Motor	Kohler CH680 2-Zylinder 23HP	Kohler CH680 2-Zylinder 23HP
Nennleistung	16,5 kW bei 3.600 U ^{min}	16,5 kW bei 3.600 U ^{min}
Schnittbreite	107 - 132 cm	107 - 132 cm
Fangbox	350 Liter	350 Liter
Antrieb	Hydrostat	Hydrostat
Steuerung	Zero-Turn	Zero-Turn
Geschwindigkeit	10,5 km/h	10,5 km/h
Maße Traktor	1.630 x 990 x 1.270 mm (ohne Überrollbügel)	1.630 x 990 x 1.270 mm (ohne Überrollbügel)
Maße*	2.230 x 1.090 x 1.270 mm (mit Mähdeck 122 cm)	2.230 x 1.090 x 1.270 mm (mit Mähdeck 122 cm)
Bereifung	18 x 9,50-8	18 x 9,50-8
Gewicht Traktor	358 kg	387 kg
Gewicht	458 kg (mit Mähdeck 122 cm)	487 kg (mit Mähdeck 122 cm)
Lieferumfang	ohne Mähwerk	ohne Mähwerk, inkl. el. Behälterentleerung

* modellabhängig

✳ Zubehör ab Seite 200

ℹ Mehr technische Daten auf Seite 202



WALKER MODELL MT

ZUFRIEDENE NUTZER

Besonders kraftstoffsparend dank EFI-Motor beim MT 27i GHS.

Viele zufriedene Nutzer, wie z.B. Landschaftsgärtner und kommunale Anwender, stehen schon heute für die überragende Qualität der Walker Mäher.

EFI-Motoren sind mit einem elektronischen Motormanagement ausgestattet. Bei jedem Ansaugtakt wird die optimale Menge Treibstoff eingespritzt. Sie sparen bis zu 30 Prozent Benzin gegenüber Vergaser-Motoren, egal bei welchen Witterungsbedingungen. Das System sorgt für einen stabilen Leerlauf und für ein zuverlässiges Starten ohne Choke.

Zubehör Seite 200

optionale Mähwerke



Mulch-
mäherwerke
107/122 cm



Heckfang-
mäherwerke
107/122/132 cm



> HIGH DUMP

- Der Walker MT 27i GHS HD ist mit einer elektrohydraulischen Hochentleerung ausgestattet. Das Schnittgut lässt sich auf jeder Höhe bis zu 170 cm entleeren.



> PERFEKT

- Perfekter Schnitt ohne späteres Nacharbeiten - mit dem flachen Frontmäherwerk und der komfortablen Zero-Turn-Steuerung kommen Sie praktisch in jede Ecke.



> GANZJAHRESEINSATZ

- Nützliches Zubehör, wie z. B. Schneeräumtechnik, erweitert die Einsatzmöglichkeiten der Maschinen über das ganze Jahr.



> FANGSYSTEM

- Das leistungsstarke Fangsystem eignet sich auch ideal zum Laubsammeln (gleich kleingehäckselt kompostierbar) im Herbst.



ZERO-TURN AUFSITZMÄHER



HIGHLIGHTS:

- Überraschende Flächenleistung
- Elektrohydraulische Hochentleerung*
- Extrem langlebig und wirtschaftlich
- Äußerst servicefreundlich



Walker MT 27i

Modell	Walker MT 27i GHS	Walker MT 27i GHS HD
Bestell-Nr.	MT27i	MT27i-HD
Motor	Kohler ECH749 EFI 2-Zyl. 27HP	Kohler ECH749 EFI 2-Zyl. 27HP
Nennleistung	19,5 kW bei 3.600 U ^{min}	19,5 kW bei 3.600 U ^{min}
Schnittbreite	107 - 132 cm	107 - 132 cm
Fangbox	350 Liter	350 Liter
Antrieb	Hydrostat	Hydrostat
Steuerung	Zero-Turn	Zero-Turn
Geschwindigkeit	10,5 km/h	10,5 km/h
Maße Traktor	1.630 x 990 x 1.270 mm (ohne Überrollbügel)	1.630 x 990 x 1.330 mm (ohne Überrollbügel)
Maße	2.230 x 1.090 x 1.270 mm (mit Mähdeck 122 cm)	2.230 x 1.090 x 1.330 mm (mit Mähdeck 122 cm)
Bereifung	18 x 9,50-8	18 x 9,50-8
Gewicht Traktor	357 kg	377 kg
Gewicht	457 kg (mit Mähdeck 122 cm)	477 kg (mit Mähdeck 122 cm)
Lieferumfang	ohne Mähwerk	ohne Mähwerk, inkl. Hochentleerung 170 cm

* modellabhängig



WALKER MODELL MD

UNIVERSELL

Die Walker MD-Modelle sind optimale Partner für die gewerbliche Pflege mit hohem Flächenaufkommen. Durch das breite Anbaugeräteprogramm sind die Walker ganzjährig und universell einsetzbar. Die Maschinen sind so ständig ausgelastet.

Setzen Sie auf volle Power - mit dem leistungsstarken 3-Zylinder-Dieselmotor haben Sie ausreichend Kraftreserven für mögliche Erweiterungen mit nützlichen Anbaugeräten.

Ebenfalls serienmäßig beim MD 21d GHS HD ist die komfortable Hochentleerung, die den vollen Grasbehälter elektrohydraulisch in nur 20 Sekunden auf 170 cm Kipphöhe bringt.

Geben Sie sich nicht mit weniger als der Extraklasse zufrieden.

Zubehör Seite 200

optionale Mähwerke



Mulch-
mäherwerke
107/122 cm

Heckfang-
mäherwerke
107/122/132 cm



> SCHNEESCHILD

- Mit den verschiedenen Anbaugeräten können Sie Ihren Walker ganzjährig einsetzen.



> WENDIG

- Die hohe Wendigkeit der Walker Mäher ermöglicht den Einsatz auf großen Flächen ebenso wie in kleinen Vorgärten und engen Kurven.



> PROFI

- Professionelle Technik bis ins Detail - sparsame Motoren, multifunktionales Zubehör, einfache Wartung und komfortables Handling - das zahlt sich schnell aus.



> BEDIENERFREUNDLICH

- Durch Hochklappen der Grasfangbox leicht zu erreichen: der durchzugsstarke 3-Zylinder-Dieselmotor.



ZERO-TURN AUFSITZMÄHER



HIGHLIGHTS:

- Hohe Zeitersparnis
- Kubota 3-Zylinder-Dieselmotor
- Elektrohydraulische Hochentleerung*
- Großes Fangvolumen



Walker MD 21d

Modell	Walker MD 21d GHS	Walker MD 21d GHS HD
Bestell-Nr.	MD21D	MD21D-HD
Motor	Kubota 3-Zyl. D722 Diesel 21HP	Kubota 3-Zyl. D722 Diesel 21HP
Nennleistung	15,37 kW bei 3.600 U ^{min}	15,37 kW bei 3.600 U ^{min}
Schnittbreite	107 - 132 cm	107 - 132 cm
Fangbox	350 Liter	350 Liter mit Hochentleerung
Antrieb	Hydrostat	Hydrostat
Steuerung	Zero-Turn	Zero-Turn
Geschwindigkeit	10,5 km/h	10,5 km/h
Maße Traktor	1.630 x 990 x 1270 mm (ohne Überrollbügel)	1.630 x 990 x 1330 mm (ohne Überrollbügel)
Maße	2.230 x 1.260 x 1.270 mm (mit Mähdeck 122 cm)	2.230 x 1.260 x 1.330 mm (mit Mähdeck 122 cm)
Bereifung	18 x 9,50-8	18 x 9,50-8
Gewicht Traktor	435 kg	455 kg
Gewicht	535 kg (mit Mähdeck 122 cm)	555 kg (mit Mähdeck 122 cm)
Lieferumfang	ohne Mähwerk	ohne Mähwerk, inkl. Hochentleerung 170 cm

* modellabhängig

ZERO-TURN AUFSITZMÄHER



Bezeichnung	Bestell-Nr.	Modell MR	Modell MB	Modell MS	Modell MT	Modell MD
Armlehnen für Standardsitz	AR5885		✓	✓		
Komfortsitz für Modell MR für Modell MB / MS Armlehnen für Komfortsitz	W6104-10 W6104-9 W6104-6	✓	inklusive	✓	inklusive	
gefederter Sitz inklusive Armlehnen für Modell MB für Modell MT	W4103 W6103-46		✓		✓	inklusive
Schneeschild 117 cm	WA32					
Anbaukit (für Modell MS / MB erforderlich)	W4300-16		✓	✓	✓	✓
Anbaukit (für Modell MC / MT / MD erforderlich)	W5628-10					
Hinterradarretierung für verbessertes Fahrverhalten am Hang, elektromagnetisch	TL8540				✓	✓
Pendelachse am Heck der Maschine	W7420-3		inklusive		✓	✓
Geländebereifung 1 Stück inklusive Felge, 18x10,5-10 <u>erforderliches Zubehör:</u> Spurverbreiterung	W8070-6 W8070-31		✓		✓	✓
Niederquerschnittsreifen 1 Stück inklusive Felge, 18x10,5-10 <u>erforderliches Zubehör:</u> Spurverbreiterung	W8075 W8070-31				✓	✓
Schmalspurbereifung 1 Stück inklusive Felge, 18x7,00-8	W5033-6		✓	✓ bei S14i inklusive	✓	
Schneeketten für Räder 18 x 9,50 - 8 <u>erforderliches Zubehör:</u> Spurverbreiterung	W5675-5 W8070-31		✓			
Schneeketten für Räder 18 x 7,00 - 8 <u>inklusive:</u> Spurverbreiterung	W5675			✓		

ZUBEHÖR



>> S. 188 >> S. 190 >> S. 192 >> S. 194 >> S. 198



Bezeichnung	Bestell-Nr.	Modell MB	Modell MH	Modell MS	Modell MT	Modell MD
Heckfangmäherwerk 92 cm, klappbar, 78 kg	DGHS36R			✓	✓*	✓*
Heckfangmäherwerk 107 cm, klappbar, 86 kg	DGHS42RE			✓	✓	✓
Heckfangmäherwerk 122 cm, klappbar, 100 kg	DGHS48RE				✓	✓
Heckfangmäherwerk 132 cm, klappbar, 114 kg	DC52RV-2				✓	✓
Heckauswurfmäherwerk 132 cm, klappbar, 159 kg	DR52B-3		✓			
Heckauswurfmäherwerk 162 cm, klappbar, 197 kg	DR64B-3		✓			
<u>empfohlen für Heckfang-Mäherwerke:</u> Einschubgitter grob für 250 l Fangsystem Einschubgitter grob für 350 l Fangsystem	W7512-7 W7512-3				✓	✓
Mulchmäherwerk 107 cm, klappbar, 4-Messer-System, 86 kg	DML42-2	✓			✓	✓
Mulchmäherwerk 122 cm, klappbar, 4-Messer-System, 100 kg	DML48	✓			✓	✓
Frontrechen <u>erforderl. Zubehör: Mäherwerk 92 / 107 / 122 cm</u>	DT40	✓		✓	✓	✓
Fußauflage & Auffahrrampe für höhere Randsteine	W5597	✓			✓	✓
Fußauflage & Auffahrrampe für mechanisch höhenverstellbares Mäherwerk	W5597-1	✓			✓	✓
Elektr. Mäherwerksanhebung für Mäherwerke DR52B-3 / DR64B-3, <u>erforderl. Zubehör: Heckgewicht</u>	WA35 W2647-11		✓			
Mechanische Handanhebung für alle Mäherwerke	s. Preisliste	✓		✓	✓	✓
Mechanische Höheneinstellung für Mäherwerke DML42-2 / DGHS42E	W8640	✓		✓	✓	✓
Mechanische Höheneinstellung für Mäherwerk DML48	W8641	✓			✓	✓
Mechanische Höheneinstellung für Mäherwerke DGHS48RE / DC52RV-2	HA8642				✓	✓
Deflektorkit für Heckauswurf für Fangbehälter mit 350 Liter	W8500-2				✓	✓
Aufnahmesack für Laub und Schnittgut für Behälter 250 Liter (MS / MC) für Behälter 350 Liter (MT / MD)	W5598 W5598-2			✓	✓	✓
Satz Fangboxeinschübe zur manuellen Entleerung für Behälter 350 Liter	W8510-2				✓	✓
Behälterentleerung elektrisch, zzgl. Montage	PD8620-2				✓	✓
Hochentleerung (zuzüglich Montage)	HD8400A				✓	✓
Beleuchtungs-kit mit 2 eckigen Scheinwerfern für Modelle MB / MC für Modelle MS für Modelle MT / MD	W5989-11 W5989-14 W7989-11	✓		✓	✓	✓

*Schmalspurreifen W5033-6 empfohlen!

ZERO-TURN AUFSITZMÄHER



>> Seite 186



>> Seite 188



>> Seite 190



>> Seite 192

Modell	MR 21	MB 27i	MH 27i	MS 14i GHS
Bestell-Nr.	MR21	MB27i	MH27i	MS14i-GHS
Motordaten				
Motorfabrikat	Kohler	Kohler	Kohler	Kohler
Motortyp	KT 620 21HP	ECH 749 27HP	ECH 749 27HP	ECH 440 14HP
Nennleistung	15,7 kW bei 3.600 U ^{min}	19,1 kW bei 3.600 U ^{min}	19,1 kW bei 3.600 U ^{min}	10,4 kW bei 3.600 U ^{min}
Zylinder	2	2	2	2
Kraftstofftank	11 Liter	18 Liter	35 Liter	7 Liter
Antriebssystem				
Null-Wendekreis	✓	✓	✓	✓
Geschw.-regelung	✓	✓	✓	✓
Getriebe	Hydro ZT2200	Hydro ZT3400	Hydro ZT3400	Hydro ZT3100
Geschwindigkeit	10,5 km/h	13 km/h	16 km/h	10,5 km/h
Mähsystem				
Grasaufnahme GHS	-	-	-	✓
Hochentleerung	-	-	-	-
el. Behälterentleerung	-	-	-	-
Fangkorbvolumen	-	-	-	250 Liter
Füllstandsanzeige	-	-	-	✓
Mähwerkseinsch.	elektrisch	elektrisch	mechanisch	mechanisch
Mähwerke optional				
Mulchdeck 107 cm	inklusive	✓	-	-
Mulchdeck 122 cm	-	✓	-	-
Heckfangdeck 92 cm	-	-	-	✓
Heckfangdeck 107 cm	-	-	-	✓
Heckfangdeck 122 cm	-	-	-	-
Heckfangdeck 132 cm	-	-	-	-
Heckauswurf 132 cm	-	-	✓	-
Heckauswurf 162 cm	-	-	✓	-
Komfortausstattung				
Betriebsstundenz.	✓	✓	✓	✓
Komfortsitz	-	✓	✓	-
Armlehnen	-	-	✓	-
Sicherheitsgurt	-	-	✓	-
Überrollbügel	-	-	✓	-
Technische Daten				
Antriebsräder	18 x 8,50 - 10	18 x 8,50 - 10	22 x 10,5 - 12	18 x 7,00 - 8
Maße Traktor (L x B x H) in mm	1.450 x 990 x 1.070	1.650 x 980 x 1.000	1.750 x 1.180 x 1.180	1.650 x 920 x 1.180
Maße mit Mähdeck (L x B x H) in mm	2.360 x 1.090 x 1.070 Mähdeck 107 cm	2.300 x 1.250 x 1.000 Mähdeck 122 cm	2.720 x 1.680 x 1.180 Mähdeck 162 cm	2.210 x 950 x 1.180 Mähdeck 92 cm
Gewicht mit Mähdeck	270 kg Mähdeck 107 cm	377 kg Mähdeck 122 cm	537 kg Mähdeck 162 cm	348 kg Mähdeck 92 cm
Gewicht Traktor	184 kg	277 kg	340 kg	270 kg

ÜBERSICHT



>> Seite 194



>> Seite 194

>> Seite 196

>> Seite 196



>> Seite 198

>> Seite 198

Modell	MT 23 GHS	MT 23 GHS PD	MT 27i GHS	MT 27i GHS HD	MD 21d GHS	MD 21d GHS HD
Bestell-Nr.	MT23	MT23-PD	MT27i	MT27i-HD	MD21D	MD21D-HD
Motordaten						
Motorfabrikat	Kohler	Kohler	Kohler	Kohler	Kubota	Kubota
Motortyp	CH 680 23HP	CH 680 23HP	ECH 749 27HP	ECH 749 27HP	D722 21HP	D722 21HP
Nennleistung	16,5 kW bei 3.600 U ^{min}	16,5 kW bei 3.600 U ^{min}	19,5 kW bei 3.600 U ^{min}	19,5 kW bei 3.600 U ^{min}	15,37 kW bei 3.600 U ^{min}	15,37 kW bei 3.600 U ^{min}
Zylinder	2	2	2	2	3	3
Kraftstofftank	18 Liter	18 Liter	18 Liter	18 Liter	18 Liter	18 Liter
Antriebssystem						
Null-Wendekreis	✓	✓	✓	✓	✓	✓
Geschw.-regelung	✓	✓	✓	✓	✓	✓
Getriebe	Eaton Typ 7	Eaton Typ 7	Eaton Typ 7	Eaton Typ 7	Eaton Typ 7	Eaton Typ 7
Geschwindigkeit	10,5 km/h	10,5 km/h	10,5 km/h	10,5 km/h	10,5 km/h	10,5 km/h
Mähsystem						
Grasaufnahme GHS	✓	✓	✓	✓	✓	✓
Hochentleerung	optional	optional	optional	✓	optional	✓
el. Behälterentleerung	optional	✓	optional	✓	optional	✓
Fangkorbvolumen	350 Liter	350 Liter	350 Liter	350 Liter	350 Liter	350 Liter
Füllstandsanzeige	✓	✓	✓	✓	✓	✓
Mähwerkseinsch.	mechanisch	mechanisch	mechanisch	mechanisch	mechanisch	mechanisch
Mähwerke optional						
Mulchdeck 107 cm	✓	✓	✓	✓	✓	✓
Mulchdeck 122 cm	✓	✓	✓	✓	✓	✓
Heckfangdeck 92 cm	✓*	✓*	✓*	✓*	✓*	✓*
Heckfangdeck 107 cm	✓	✓	✓	✓	✓	✓
Heckfangdeck 122 cm	✓	✓	✓	✓	✓	✓
Heckfangdeck 132 cm	✓	✓	✓	✓	✓	✓
Heckauswurf 132 cm	-	-	-	-	-	-
Heckauswurf 162 cm	-	-	-	-	-	-
Komfortausstattung						
Betriebsstundenz.	✓	✓	✓	✓	✓	✓
Komfortsitz	✓	✓	✓	✓	✓	✓
Armlehnen	-	-	-	-	✓	✓
Sicherheitsgurt	✓	✓	✓	✓	✓	✓
Überrollbügel	✓	✓	✓	✓	✓	✓
Technische Daten						
Antriebsräder	18 x 9,50 - 8	18 x 9,50 - 8	18 x 9,50 - 8	18 x 9,50 - 8	18 x 9,50 - 8	18 x 9,50 - 8
Maße Traktor (L x B x H) in mm	1.630 x 990 x 1.270	1.630 x 990 x 1.270	1.630 x 990 x 1.270	1.630 x 990 x 1.330	1.630 x 990 x 1.270	1.630 x 990 x 1.330
Maße mit Mähdeck (L x B x H) in mm	2.230 x 1.090 x 1.270 mit Mähdeck 107 cm	2.230 x 1.090 x 1.270 mit Mähdeck 107 cm	2.230 x 1.090 x 1.270 mit Mähdeck 107 cm	2.230 x 1.090 x 1.330 mit Mähdeck 107 cm	2.230 x 1.090 x 1.270 mit Mähdeck 107 cm	2.230 x 1.090 x 1.330 mit Mähdeck 107 cm
Gewicht mit Mähdeck	458 kg Mähdeck 122 cm	487 kg Mähdeck 122 cm	457 kg Mähdeck 122 cm	477 kg Mähdeck 122 cm	535 kg Mähdeck 122 cm	555 kg Mähdeck 122 cm
Gewicht	358 kg	387 kg	357 kg	377 kg	435 kg	455 kg

* Schmalspurreifen W5033-6 empfohlen!

Herkuless[®]



WILDKRAUTBÜRSTEN UND -BRENNER

Wer kennt sie nicht? Verwachsene Fugen im Verbundpflaster oder Wildkraut an Kanten und Übergängen. Mit den Wildkrautbürsten und -brennern wird die mühsame Entfernung erleichtert. Neben einem optisch ansprechenden Ergebnis wird auch das Belagmaterial geschont. Egal, ob Flächen oder Kanten, das passende Gerät findet sich für jeden Einsatzbereich.

HERKULES KEHRMASCHINEN

Gepflegte Gehwege und Freiflächen sind oftmals das Resultat von professionellen Kehrmaschinen. Dank breiter Arbeitsfläche und professioneller Technik sind Schmutz, Staub und Laub im Nu beseitigt. Mithilfe von ausgewählten Anbauteilen können die Geräte auch für den Schneeräumdienst umgerüstet werden und sind somit für den Ganzjahreseinsatz geeignet.





HERKULES REINIGUNGSTECHNIK



> UMWELTSCHONEND

Für den Einsatz in der Wildkrautbeseitigung ist keinerlei chemischer Zusatz notwendig.



> FLEISSIG

Die hohe Flächenleistung garantiert ein schnelles und optimales Ergebnis.



> ANPASSUNGSFÄHIG

Verstellbarer Holm, seitlich verstellbare Kehrbürste und optionaler Sammelbehälter machen die Maschinen sehr flexibel einsetzbar.



> ÖKONOMISCH

Die Drahtzöpfe der Wildkrautbürsten sind austauschbar und können bei Verschleiß erneuert werden.



> FLEXIBEL

Ein umfangreiches Anbauprogramm sorgt für die passende Ausstattung im ganzen Jahr.



> VIELSEITIG

Einsatzorte können in der Landwirtschaft, im Gewerbe, Handel und Handwerk, aber auch in der Industrie und dem privaten Bereich sein.



> ROBUST

Stabile Bauteile garantieren eine lange Haltbarkeit der Maschine sowie minimale Ausfall- und Wartungszeiten.



> EINSTELLUNGSSACHE

Mit einem Handgriff lässt sich der Holm in einer angenehmen Position für jede Körpergröße einstellen.



> WAHLRECHT

Ob Poly-, Nylon- oder Mischbesatz - zahlreiche Ersatzkehrbürstensätze stehen für jeden Anwendungszweck zur Wahl.



HERKULES WILDKRAUTBRENNER

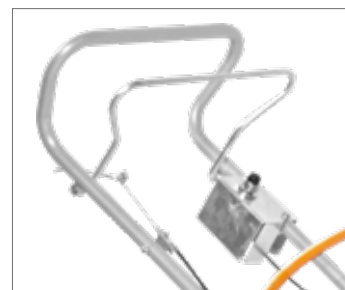
Die Herkules Wildkrautbrenner zerstören Wildkräuter mittels einer Kombination aus Strahlungswärme und Luft. Durch die Strahlungswärme platzen die eiweißhaltigen Pflanzenzellen und leiten so den Verwelkungsprozess ein. Bei mehrmaliger Anwendung trocknen die Wurzeln aus und sterben ab.

Die Spezialisierung der Brennkammer leitet die Hitze nach unten ab und ermöglicht somit randnahe Arbeiten.



> SICHERHEIT GEHT VOR

- Alle Wildkrautbrenner werden
- serienmäßig mit einem Feuer-
- löscher ausgeliefert.



> ZÜNDUNG

- Die Zündung der Brennkammer
- erfolgt bequem per Knopfdruck
- am Holm.



> GROSSE BRENNKAMMER

- Die große isolierte Brennkam-
- mer ermöglicht die gleichmä-
- ßige Hitzeverteilung.



> EXTRAGROSSE RÄDER

- Der große Raddurchmesser
- eignet sich besonders gut für
- unebenes Pflaster.



HERKULES WILDKRAUTBRENNER



HIGHLIGHTS:

- Umweltfreundlich
- Herbizidfreie Unkrautvernichtung
- Große Brennkammer aus Edelstahl
- Optionaler Handbrenner



Herkules WKB

Modell	Herkules WKB 400	Herkules WKB 750
Bestell-Nr.	70040050	70070050
Arbeitsbreite	400 mm	750 mm
Nennleistung	30 kW	60 kW
Gasverbrauch	2,4 kg/h	4,8 kg/h
Gasflaschen	passend für 5, 8 oder 11 kg Gasflaschen	passend für 5, 8 oder 11 kg Gasflaschen
Gas	Propangas	Propangas
Bereifung	300 mm Vollgummi	300 mm Vollgummi
Gewicht	32 kg	37 kg
Lieferumfang	inklusive Feuerlöscher, ohne Gasflasche	inklusive Feuerlöscher, ohne Gasflasche

Zubehör

Modell	Handbrenner Set
Bestell-Nr.	7008880





HERKULES WILDKRAUTBÜRSTEN

Die Herkules Wildkrautbürsten entfernen Wildkraut von befestigten Flächen – ganz ohne chemische Hilfsmittel oder thermische Behandlung. Sie verfügen über extragroße Räder, einen stabilen Spritzschutz und ein spezielles Dämpfungssystem des Antriebs.

Die Herkules WB680 arbeitet mit 8 Spezialzöpfen, die sich einzeln über einen Schnellverschluss nachstellen lassen. Über einen Zentralhebel lässt sich die Bürste für das Arbeiten in Rinnen oder Problemzonen in 3 Stufen neigen. Große Räder und ein stufenlos höhenverstellbarer Holm ermöglichen ein ermüdungsfreies Arbeiten über einen längeren Zeitraum. Für Arbeiten an Wänden lässt sich der Lenker schräg stellen.



Akkugerät 120 V
Seite 304!



> EXTREM HUNGRIG

- Für randgenaues Arbeiten lässt sich die Schutzabdeckung der Bürste nach oben klappen.
-
-
-
-



> KRÄFTIG ANPACKEN

- Kraftvolle Motoren treiben die Herkules Wildkrautbürsten an.
-
-
-
-



> SCHMALES DESIGN

- Kompakte Abmessungen erleichtern den Einsatz auf kleinen und verwinkelten Grundstücken.
-
-
-
-



> DRAHTZÖPFE

- Mit wenigen Handgriffen können die Drahtzöpfe gewechselt werden.
-
-
-
-





HERKULES WILDKRAUTBÜRSTEN



HIGHLIGHTS:

- Umweltfreundlich
- Herbizidfreie Unkrautvernichtung
- Schwenkbarer Bürstenkopf
- Klappbarer Spritzschutz



Herkules WB

Modell	Herkules WB 350 H	Herkules WB 350 HX	Herkules WB 680 H
Bestell-Nr.	70035006	70035008	70068001
Motor	Honda GCV x170 OHC	Honda GCV x170 OHV	Honda GP 160 OHV
Nennleistung	2,9 kW bei 3.000 U ^{min}	2,9 kW bei 3.000 U ^{min}	3,6 kW bei 3.000 U ^{min}
Arbeitsbreite	35 cm	35 cm	68 cm
Bürste	6 Drahtzöpfe	6 Drahtzöpfe	8 Drahtzöpfe
Drehzahl Bürste	800 - 1.100 U ^{min}	800 - 1.100 U ^{min}	800 - 1.000 U ^{min}
Holm	klappbar	klappbar	verstell- und klappbar
Räder	300 mm Kunststoff	300 mm Kunststoff	3,50-8 Vollgummi
Gewicht	44 kg	44 kg	66 kg
Lieferumfang	inkl. 6 wechselbaren Drahtzöpfen	inkl. 6 wechselbaren Drahtzöpfen	inkl. 8 wechselbaren Drahtzöpfen

Zubehör

Modell	Ersatz Drahtzöpfe	Bürstenteller	Stützrad-Set
Bestell-Nr.	4KC-A117	4HM-R18	4AZ-S82
	1 Satz, für WB 350	Kunststoff, für WB 350	für WB 350 ab 2020

Ersatz Drahtzöpfe
4HM-Z05
1 Satz, für WB 680



HERKULES KOMBI-GERÄTETRÄGER SWITCH

Wer kennt es nicht – oftmals reicht eine Kehrmaschine aus, um Gehwege und Freiflächen zu pflegen. Doch nicht selten bleiben verwachsene Fugen, z.B. bei Verbundpflaster, zurück. In diesem Fall musste man für eine gründliche Reinigung bisher zwei Geräte einsetzen – Kehrmaschine und Wildkrautbürste. Mit der neuen Herkules Kehrmaschine KM 702 switch muss man sich bei der Anschaffung nicht mehr entscheiden!

Das leichte und kompakte Grundgerät mit einem Honda GCV x170 OHV Motor mit 3,3 kW Leistung und einer Geschwindigkeit von 1,8 bis 3 km/h ist der ideale Träger für Anbaugeräte. Erhältlich ist eine Kehrmaschine mit 70 cm Arbeitsbreite und einer Universalbürste mit 25 cm Durchmesser oder eine Wildkrautbürste mit 65 cm Arbeitsbreite und 6 Drahtzöpfen mit 800 bis 1.100 Umdrehungen/Minute.

Mit wenigen Handgriffen kann das jeweilige Anbaugerät gewechselt werden und ist somit für die neue Arbeitssituation startklar. Das ist nicht nur ressourcenschonend in der Anschaffung, sondern auch platzsparend in der Aufbewahrung und preislich attraktiv. Gegenüber einer Einzelanschaffung ist das Kombi-Gerät erheblich günstiger.



> KEHRMASCHINE

- Ob Schmutz oder Schnee - die Kehrmaschine ist jeder Anforderung gewachsen.



> WILDKRAUTBÜRSTE

- Auch festgewachsenes Unkraut ist im Handumdrehen umweltfreundlich beseitigt.



> KLAPPVORRICHTUNG

- Der Führungsholm ist dank Schnellverschluss per Fußpedal umklappbar.



> ERGONOMISCH

- Alles gut erreichbar und im Blick - der Führungsholm liegt angenehm in der Hand.



HERKULES SWITCH

HIGHLIGHTS:

- Kraftvoller Honda-Motor
- Schnellwechselsystem
- Optional mit Kehrmaschine oder Wildkrautbürste
- Kompakt und wendig



Herkules KM 702 switch

Modell	Herkules KM 702 switch
Bestell-Nr.	70070300
Motor	Honda GCV x170 OHV
Nennleistung	3,3 kW bei 3.000 U ^{min}
Arbeitsbreite	65 - 70 cm
Drehzahl Bürste	800 - 1.000 U ^{min}
Holm	höhenverstell- & klappbar
Fahrtrieb	1-Gang
Geschwindigkeit	1,8 - 3,0 km/h
Räder	4.00 x 4
Gewicht	47 kg
Lieferumfang	ohne Anbaugeräte



Zubehör

Modell	Anbau-Kehrmaschine	Anbau-Wildkrautbürste	Ersatz-Drahtzöpfe
Bestell-Nr.	70070305	70070308	4KC-A117
Arbeitsbreite	70 cm	65 cm	1 Satz

 Weiteres Zubehör Kehrmaschine auf Seite 217 (KM 702)



HERKULES KEHRMASCHINEN

Die besonders kompakte Herkules KM 702 eignet sich vor allem beim Einsatz auf kleineren Flächen und schmalen Wegen. Ob Frühjahrsreinigung, Laubbeseitigung oder Winterdienst - für jede Jahreszeit und jeden Zweck steht Ihnen entsprechendes Zubehör zur Verfügung. Kehrgutbehälter, Schneeräumschild, Schneeketten oder verschiedene Bürstensorten. Damit können selbst anspruchsvolle Hausmeister leicht Ihre Reinigungsaufgaben professionell erledigen. Die Kehrbürsten werden mittig angetrieben - hierdurch wird ein wand-schlüssiges Kehren, auch in Verbindung mit einem stabilen Kunststoff Kehrgutbe-hälter, ermöglicht. Der Bürstendruck ist dabei stufenlos einstellbar und die Bürsten lassen sich in verschiedene Rastpositionen schwenken.



Akkugerät 120 V
Seite 306!



> MOTORISIERUNGEN

• Kraftvolle Markenmotoren bie-
• ten ausreichend Kraftreserven
• für jede Anwendung.



> KLAPPVORRICHTUNG

• Der Führungsholm ist dank
• Schnellverschluss per Fußpedal
• umklappbar.



> HÖHENVERSTELLUNG

• Die Höhenverstellung erfolgt
• zentral über ein Führungsrad in
• der Mitte der Maschine.



> RAUMSPARWUNDER

• Für die Lagerung lässt sich die
• Kehrmaschine auf ein Minimum
• an Volumen reduzieren.





HERKULES KEHRMASCHINEN



HIGHLIGHTS:

- Kompakt, handlich & wendig
- Klappbarer Holm mit Höhenverstellung
- Schwenkbare Bürste
- Ganzjahreseinsatz



Herkules KM 702 / 726

Modell	Herkules KM 702 H	Herkules KM 702 HW	Herkules KM 726 Battery
Bestell-Nr.	70070204	70070205	70072005
Motor	Honda GCV x170 OHV	Honda GCV x170 OHV	Elektro
Nennleistung	3,3 kW bei 3.000 U ^{min}	2,9 kW bei 3.000 U ^{min}	mit 2 Batterien 24 V
Arbeitsbreite	70 cm	70 cm	70 cm
Bürste	Universalbürste Ø 25 cm	Universalbürste Ø 25 cm	Universalbürste Ø 25 cm
Drehzahl Bürste	240 U ^{min}	240 U ^{min}	230 U ^{min}
Holm	höhenverstell- & klappbar	höhenverstell- & klappbar	höhenverstell- & klappbar
Fahrtrieb	1-Gang	1-Gang	1-Gang, separat schaltbar
Geschwindigkeit	ca. 3,3 km/h	ca. 3,3 km/h	ca. 3,3 km/h
Räder	4.00 x 4	4.00 x 4	4.00 x 4
Gewicht	45 kg	45 kg	63 kg
Lieferumfang	inkl. Bürstensatz mit 10 Besatzreihen	inkl. Schneebürste mit 8x2 Besatzreihen	inkl. Bürstensatz, Ladegerät





HERKULES KEHRMASCHINEN

Komfortables Kehren in höchster Qualität. Durch die hohe Produktqualität ist die Herkules Kehrmaschine KM 801 auch für raueste Einsatzbedingungen und hohe Flächenleistung bestens geeignet. Der optional erhältliche Sammelbehälter sorgt durch die zusätzlichen Führungsräder für noch mehr Stabilität der Maschine und ermöglicht gleichzeitig die saubere Aufnahme des Kehrgutes.




> HOLMVERSTELLUNG

- Der Führungsholm ist mit Schnellverstellung werkzeuglos auf den Anwender einstellbar.



> SCHLECHTWETTERFÄHIG

- Dank Korrosionsschutz durch Phosphatierung und hochwertiger Pulverbeschichtung auch winterfest!



> BÜRSTENDRUCK

- Die Einstellung des Bürstendrucks erfolgt über ein praktisches Handrad.



> MOTORISIERUNG

- Kraftvolle Markenmotoren bieten ausreichend Kraftreserven für jede Anwendung.





HERKULES KEHRMASCHINEN



HIGHLIGHTS:

- 360° Radfreilauf
- Stabile Bedienelemente
- Korrosionsschutz mit Pulverbeschichtung
- Ganzjahreseinsatz



Abb. KM 780

Herkules KM 780 / 801

Modell	Herkules KM 780 H	Herkules KM 801 B	Herkules KM 801 H
Bestell-Nr.	70078002	700801004	700801005
Motor	Honda GCV 160 OHC	B&S DOV I/C 5.0	Honda GCV x170 OHV
Nennleistung	2,9 kW bei 3.000 U ^{min}	2,8 kW bei 3.000 U ^{min}	2,9 kW bei 3.000 U ^{min}
Arbeitsbreite	80 cm	80 cm	80 cm
Bürste	Universalbürste Ø 33 cm	Universalbürste Ø 33 cm	Universalbürste Ø 33 cm
Drehzahl Bürste	220 / 325 U ^{min} 2 Stufen (Keilriemen)	240 U ^{min}	240 U ^{min}
Holm	höhenverstell- & klappbar	höhenverstell- & klappbar	höhenverstell- & klappbar
Fahrtrieb	1-Gang	3-Gang	3-Gang
Geschwindigkeit	ca. 3,2 km/h	ca. 2,0 - 3,6 km/h	ca. 2,0 - 3,6 km/h
Räder	4.00 x 4	4.00 x 4	4.00 x 4
Gewicht	75 kg	82 kg	82 kg
Lieferumfang	inkl. Bürstensatz mit 12 Besatzreihen	inkl. Bürstensatz mit 12 Besatzreihen	inkl. Bürstensatz mit 12 Besatzreihen





HERKULES KEHRMASCHINEN

Die Herkules Pro-Kehrmaschinen arbeiten auch unter extremer Belastung zuverlässig und konstant. Sie sind für eine langlebige Nutzung ausgelegt. Beide Modelle verfügen über ein verstärktes Getriebe und einen Bürstendurchmesser von 40 cm. Luftbeiferte Räder und ein werkzeuglos verstellbarer Holm bieten den nötigen Komfort im Dauereinsatz.

Elastische Kunststoffelemente und eine hochwertige Pulverbeschichtung sorgen für eine außergewöhnliche Witterungsbeständigkeit.



> HOLMVERSTELLUNG

- Der Führungsholm ist mit Schnellverstellung werkzeuglos auf den Anwender einstellbar.



> ERGONOMISCHER HOLM

- Am ergonomischen Holm sind alle wichtigen Funktionen in Griffnähe angebracht.



> BÜRSTENDRUCK

- Die Einstellung des Bürstendrucks erfolgt über eine stufenlose Höheneinstellung.



> WINTERDIENST

- Für optimale Traktion sind für den Winterdienst Schneeketten erhältlich.





HERKULES KEHRMASCHINEN



HIGHLIGHTS:

- Robuster Radantrieb
- Witterungsbeständige Kunststoffelemente
- Korrosionsschutz mit Pulverbeschichtung
- Extragroßer Bürstendurchmesser 40 cm



Herkules KM Pro

Modell	Herkules KM 804 Pro H	Herkules KM 1000 Pro H
Bestell-Nr.	70080401	70010402
Motor	Honda GXV 160 5.5	Honda GXV 160 5.5
Nennleistung	3,0 kW bei 3.000 U ^{min}	3,0 kW bei 3.000 U ^{min}
Arbeitsbreite	80 cm	100 cm
Bürste	Universalbürste Ø 40 cm	Universalbürste Ø 40 cm
Drehzahl Bürste	200 - 300 U ^{min}	200 - 300 U ^{min}
Holm	höhenverstell- & klappbar	höhenverstell- & klappbar
Fahrtrieb	3 Vorwärts- und 1 Rückwärtsgang	5 Vorwärts- und 1 Rückwärtsgang
Geschwindigkeit	ca. 2,4 - 4,8 km/h	ca. 2,8 - 4,8 km/h
Räder	15 x 6.00	15 x 6.00
Gewicht	89 kg	92 kg
Lieferumfang	inkl. Kehrbürstensatz	inkl. Kehrbürstensatz





HERKULES KEHRMASCHINEN

Komfortables Kehren in höchster Qualität. Durch die zähelastischen Kunststoffabdeckungen der Bürste ist auch wandschlüssiges Kehren problemlos möglich. Die KM 1000 verfügt über eine zentrale Bürstehöhenverstellung über eine Kurbel. Durch die hohe Produktqualität in Verbindung mit den Sicherheitsbedienelementen und der bestechenden Handlichkeit ist die Herkules Kehrmaschine auch für raueste Einsatzbedingungen und hohe Flächenleistung bestens geeignet.



> ERGONOMIE

- Der klappbare Führungsholm lässt sich mittels Schnellverstellung werkzeuglos auf die Größe des Bedieners anpassen.



> BÜRSTENDRUCK

- Der Bürstendruck lässt sich bequem per Handkurbel einstellen.



> KLAPPBARER HOLM

- Für die Lagerung lässt sich die Kehrmaschine auf ein Minimum an Volumen reduzieren.



> ZUBEHÖRPALETTE

- Neben weiterem Zubehör ist auch eine Wassersprührichtung zur Staubminderung verfügbar.





HERKULES KEHRMASCHINEN



HIGHLIGHTS:

- Variable Fahr- & Bürstengeschwindigkeit
- Korrosionsschutz durch Pulverbeschichtung
- Witterungsbeständige Kunststoffelemente
- 360° Radfreilauf



Abb. KM 1000 Winterdienst



Herkules KM 1000 / 1200

Modell	Herkules KM 1000 B	Herkules KM 1000 H	Herkules KM 1200 B	Herkules KM 1200 H
Bestell-Nr.	70010006	70010007	70012003	70012004
Motor	B&S DOV I/C 5.0	Honda GXV 160 5.5	B&S DOV I/C 5.0	Honda GXV 160 5.5
Nennleistung	2,8 kW bei 3.000 U ^{min}	3,0 kW bei 3.000 U ^{min}	2,8 kW bei 3.000 U ^{min}	3,0 kW bei 3.000 U ^{min}
Arbeitsbreite	100 cm	100 cm	120 cm	120 cm
Bürste	Universalbürste Ø 33 cm	Universalbürste Ø 33 cm	Universalbürste Ø 33 cm	Universalbürste Ø 33 cm
Drehzahl Bürste	200 - 300 U ^{min}	200 - 300 U ^{min}	200 - 300 U ^{min}	200 - 300 U ^{min}
Holm	höhenverstell- & klappbar	höhenverstell- & klappbar	höhenverstell- & klappbar	höhenverstell- & klappbar
Fahrantrieb	5-Gang	5-Gang	5-Gang	5-Gang
Geschwindigkeit	ca. 2,5 - 4,5 km/h	ca. 2,5 - 4,5 km/h	ca. 2,5 - 4,5 km/h	ca. 2,5 - 4,5 km/h
Räder	4.00 x 4	4.00 x 4	4.00 x 4	4.00 x 4
Gewicht	85 kg	85 kg	87 kg	87 kg
Lieferumfang	inkl. Bürste mit 12 Besatrz.	inkl. Bürste mit 12 Besatrz.	inkl. Bürste mit 12 Besatrz.	inkl. Bürste mit 12 Besatrz.





HERKULES KEHRMASCHINEN

Die Herkules Radialkehrmaschine ist vielseitig in der Landwirtschaft und Industrie, im Gewerbe und Handel oder im privaten Bereich einsetzbar. Sei es zum Vorlegen von Silage, Säubern von Siloplatzen, Einsanden von Pflasterflächen, Kehren von Stallgassen, Hofflächen, Parkplätzen oder Gehwegen. Sand, Staub, Stroh, Heu oder Schnee werden schnell und ohne große Mühe gekehrt.

Die batteriebetriebene Version ist flüsterleise und besonders für geräuschempfindliche Bereiche, wie Ställe und Wohngebiete, besonders geeignet.

HIGHLIGHTS:

- Rechts- / Linkslauf der Bürste
- Bürstenneigung einstellbar
- Stufenlose Bürstendruckverstellung
- Verstellbarer Holm



Herkules KMR 851

Modell	Herkules KMR 851 H	Herkules KMR 851 Battery
Bestell-Nr.	70085104	70085105
Motor	Honda GCV x170 OHC	Elektro
Nennleistung	2,9 kW bei 3.000 U ^{min}	700 Watt mit Batterie 12 V
Arbeitsbreite	85 cm	85 cm
Akku Einsatzdauer	-	bis 240 Minuten pro Ladung
Bürstenantrieb	Links- und Rechtslauf	Links- und Rechtslauf
Geschwindigkeit	1 Kehrgeschwindigkeit	1 Kehrgeschwindigkeit
Räder	4.00 x 4	4.00 x 4
Gewicht	63 kg	69 kg
Lieferumfang	inkl. Kehrbürste mit Poly-Doppelreihenbesatz	inkl. Kehrbürste mit Poly-Doppelreihenbesatz, Ladegerät



KEHRMASCHINEN ZUBEHÖR



>> S. 212 >> S. 214 >> S. 214 >> S. 216 >> S. 218 >> S. 216 >> S. 218 >> S. 220

Bezeichnung	Best.-Nr.	KM 702/726	KM 780	KM 801	KM 804 Pro	KM 1000	KM 1000 Pro	KM 1200	KMR 851
Wassersprührichtung mit Batterie, Ladegerät, 12 Liter Kanister und Pumpe	70011108			✓					
	70011511				✓		✓		
	70011110					✓		✓	
Kunststoff-Kehrgutbehälter mit stabilen Schwenkrollen	70011101	✓							
	70011102		✓	✓					
	70011501				✓				
	70011103					✓			
	70011506						✓		
	70011104							✓	
Schneeschild inkl. Gummileiste	70011105	✓							
	70011106		✓	✓					
	70011107					✓			
	70011502				✓		✓		
	70011112							✓	
Schneekehrbürstensatz 8 x 2 Besatzreihen Poly	70022213	✓							
	70022202		✓	✓					
	70022205					✓			
	70011505				✓				
	70011510						✓		
	70022208							✓	
Kehrbürstensatz 12 Besatzreihen Nylon	70022204		✓	✓					
	70022207					✓			
Schmutzkehribürstensatz 12 Reihen Mischbesatz Nylon/Stahl	70022203		✓	✓					
	70022206					✓			
	70011504				✓				
	70011509						✓		
	70022210							✓	
Universalkehribürstensatz Mischbesatz	4HM-Q14				✓				
	4HM-Q15						✓		
Kehrbürstensatz Polybesatz	4HM-N10P	✓							
	70022212								✓
Kehrbürstensatz Mischbesatz Poly/Draht	70022210							✓	
	70022211								✓
Radsatz Ackerstolle	70011117	✓	✓	✓		✓		✓	✓
Schneeketten	70011503				✓		✓		
	70011109	✓	✓	✓		✓		✓	✓
Schwadformer	70011120								✓





>> Seite 212



>> Seite 212



>> Seite 214



>> Seite 214



>> Seite 216



>> Seite 216

Modell	KM 702 H / HW	KM 726 Battery	KM 780 / 801 H	KM 801 B	KM 804 Pro H	KM 1000 Pro H
Bestell-Nr.	70070204/70070205	70072005	70078002/700801005	700801004	70080401	70010402
Motordaten						
Motorfabrikat	Honda	Elektro	Honda	Briggs & Stratton	Honda	Honda
Motortyp	GCV x170 5.5	2 x 24 V Batterie	GCV x170 5.5	DOV I/C 5.0	GXV 160 5.5	GXV 160 5.5
Nennleistung	2,9 kW / 3.000 U ^{min}	500 Watt	2,9 kW / 3.000 U ^{min}	2,8 kW / 3.000 U ^{min}	3,0 kW / 3.000 U ^{min}	3,0 kW / 3.000 U ^{min}
Kehrsystem						
Arbeitsbreite	70 cm	70 cm	80 cm	80 cm	80 cm	100 cm
Kehrbürste Typ	Universal / Schnee	Universal	Universal	Universal	Universal	Universal
Kehrbürste Durchm.	25 cm	25 cm	33 cm	33 cm	40 cm	40 cm
Kehrbürstenbesatz	10/8 Reihen Poly	10 Reihen Poly	12 Reihen Nylon	12 Reihen Nylon	12 Reihen Misch	12 Reihen Misch
Kehrbürste Drehz.	240 U ^{min}	230 U ^{min}	220 - 350 / 240 U ^{min}	240 U ^{min}	200 - 300 U ^{min}	200 - 300 U ^{min}
Seitenverstellung	✓	✓	✓	✓	✓	✓
Kehrspiegelverst.	✓	✓	✓	✓	✓	✓
opt. Sammelbehälter	✓	✓	✓	✓	✓	✓
opt. Schneeschild	✓	✓	✓	✓	✓	✓
Antriebssystem						
Fahrtrieb	✓	✓	✓	✓	✓	✓
Geschwindigkeiten	3,3 km/h	3,3 km/h	3,3 km/h	2,0 - 3,6 km/h	2,4 - 4,8 km/h	2,4 - 4,8 km/h
Getriebe	1 Gang	1 Gang	1 Gang / 3 Gang	3 Gang	3 Vor- & 1 Rückw.	5 Vor- & 1 Rückw.
Räder	4,00 x 4	4,00 x 4	4,00 x 4	4,00 x 4	15 x 6,00	15 x 6,00
Gummibereifung	✓	✓	✓	✓	✓	✓
opt. Schneeketten	✓	✓	✓	✓	✓	✓
Komfortausstattung						
Holm klappbar	✓	✓	✓	✓	✓	✓
Holm einstellbar	-	-	✓	✓	✓	✓
Technische Daten						
Gewicht	45 kg	63 kg	75 / 82 kg	82 kg	89 kg	92 kg

AUSSTATTUNGSÜBERSICHT



>> Seite 218

>> Seite 218

>> Seite 218

>> Seite 218

>> Seite 220

>> Seite 220

Modell	KM 1000 B	KM 1000 H	KM 1200 B	KM 1200 H	KMR 851 H	KMR 851 Battery
Bestell-Nr.	70010006	70010007	70012003	70012004	70085104	70085105
Motordaten						
Motorfabrikat	Briggs & Stratton	Honda	Briggs & Stratton	Honda	Honda	Elektro
Motortyp	DOV I/C 5.0	GCV x170 5.5	DOV I/C 5.0	GXV 160 5.5	GCV x170 5.5	12 V Batterie
Nennleistung	2,8 kW / 3.000 U ^{min}	3,0 kW / 3.000 U ^{min}	2,8 kW / 3.000 U ^{min}	3,0 kW / 3.000 U ^{min}	3,0 kW / 3.000 U ^{min}	800 Watt
Kehrsystem						
Arbeitsbreite	100 cm	100 cm	120 cm	120 cm	85 cm	85 cm
Kehrbürste Typ	Universal	Universal	Universal	Universal	Universal	Universal
Kehrbürste Durchm.	33 cm	33 cm	33 cm	33 cm	85 cm	85 cm
Kehrbürstenbesatz	12 Reihen Nylon	12 Reihen Nylon	12 Reihen Nylon	12 Reihen Nylon	Doppelreihenbesatz Poly	Doppelreihenbesatz Poly
Kehrbürste Drehz.	200 - 300 U ^{min}	200 - 300 U ^{min}	200 - 300 U ^{min}	200 - 300 U ^{min}	150 U ^{min}	150 U ^{min}
Seitenverstellung	✓	✓	✓	✓	-	-
Kehrspiegelverst.	✓	✓	✓	✓	✓	✓
opt. Sammelbehälter	✓	✓	✓	✓	-	-
opt. Schneeschild	✓	✓	✓	✓	-	-
Antriebssystem						
Fahrtrieb	✓	✓	✓	✓	-	-
Geschwindigkeiten	2,8 - 4,8 km/h	2,8 - 4,8 km/h	2,5 - 4,5 km/h	2,5 - 4,5 km/h	-	-
Getriebe	5 Gang	5 Gang	5 Gang	5 Gang	-	-
Räder	4,00 x 4	4,00 x 4	4,00 x 4	4,00 x 4	4,00 x 4	4,00 x 4
Gummibereifung	✓	✓	✓	✓	✓	✓
opt. Schneeketten	✓	✓	✓	✓	✓	✓
Komfortausstattung						
Holm klappbar	✓	✓	✓	✓	✓	✓
Holm einstellbar	✓	✓	✓	✓	-	-
Technische Daten						
Gewicht	85 kg	85 kg	87 kg	87 kg	63 kg	69 kg





VOM PROFI EMPFOHLEN

In Bereichen, in denen Kehrmaschinen und Einachser mit Winterausrüstung an ihre Grenzen stoßen, beginnt der Einsatzbereich der Schneefräse. Die Schneefräse räumt den Schnee nicht nur beiseite, sondern fräst ihn direkt heraus und wirft ihn mit genügend Abstand wieder aus.

Die Herkules Schneefräsen überzeugen mit kompakter Bauweise und großer Arbeitsbreite. Sie sind kraftvolle Geräte mit durchzugsstarken Wintermotoren und 61 - 71 cm Arbeitsbreite. Die speziell entwickelte Frässhnecke mit Vorbrechfunktion sorgt in Verbindung mit dem strömungsoptimierten Auswurfschacht selbst unter schwierigen Bedingungen, wie z.B. bei nassem Schnee, für eine optimale Wurfweite.





HERKULES SCHNEEFRÄSEN



> ERLEUCHTEND

Herkules Schneefräsen werden immer inkl. Beleuchtung ausgeliefert.



> CLEVER

Der Reinigungsspachtel ist am Fräsgehäuse montiert und jederzeit griffbereit.



> EINSTELLBAR

Die Gleitkufen sind höhenverstellbar und sorgen so für ausreichend Abstand bei losem Untergrund.



> EINFACH

Alle Bedienelemente sind übersichtlich angeordnet und ermöglichen eine intuitive Bedienung.



> BESCHÜTZEND

Ein ergonomischer Führungsholm fördert eine gesunde Arbeitshaltung. Die Griffheizung sorgt für warme Finger.



> FLEXIBEL

Der schwenkbare Auswurfschacht ermöglicht eine punktgenaue Platzierung des gefrästen Schnees.



> ROBUST

Ein Profigetriebe aus Gusseisen und eine Frässhnecke aus hochfestem Stahl garantieren eine lange Haltbarkeit der Maschine.



> DURCHZUGSSTARK

Die griffige X-Trac-Bereifung bietet guten Grip auch bei schwierigen Wetterbedingungen.



> BEREIT

Dank des E-Start-Systems ist die Fräse zuverlässig jederzeit schnell einsatzbereit.





HERKULES SCHNEEFRÄSEN

Herkules Schneefräsen - die robuste und effiziente Art der Schneeräumung. Das Plus an Ausstattung macht die Schneebe-seitigung zur angenehmen Aufgabe. Die Griffheizung, die perfekte Traktion dank X-Trac-Bereifung und der Arbeitsscheinwerfer sorgen für einen angenehmen Bedienungskomfort.

Die Herkules Schneefräsen sind kraftvolle Geräte mit durchzugsstarken Wintermotoren und 61 - 71 cm Arbeitsbreite. Die speziell entwickelte Frässhnecke mit Vordrehfunktion sorgt in Verbindung mit dem strömungsoptimierten Auswurfschacht selbst unter schwierigen Bedingungen, wie z.B. bei nassem Schnee, für eine optimale Wurfweite.



> KRAFTVOLLE MOTOREN

- Kräftige Motoren mit Elektrostart bieten ausreichende Kraftreserven für Ihren Einsatz.



> NÜTZLICHES ZUBEHÖR

- Mit dem Reinigungsspachtel entfernen Sie festgefrorenen Schnee.



> VERSTELLBAR

- Die Auswurfriechtung lässt sich schnell und einfach verstellen.



> ELEKTROSTART

- Der Motor der Schneefräsen lässt sich per Knopfdruck über Netzstrom starten.





HERKULES SCHNEEFRÄSEN



HIGHLIGHTS:

- Elektrostart
- Inklusive Beleuchtung
- Profigetriebe 6V + 2R
- Griffheizung



Herkules Schneefräsen

Modell	Herkules HSF 61 B	Herkules HSF 71 B
Bestell-Nr.	HSF61B	HSF71B
Motor	B&S 950S mit Elektrostart	B&S 1450S mit Elektrostart
Nennleistung	4,5 kW	7,0 kW
Hubraum	208 cm ³	306 cm ³
Arbeitsbreite	61 cm	71 cm
Getriebe	6 Vorwärts- und 2 Rückwärtsgänge	6 Vorwärts- und 2 Rückwärtsgänge
Tankinhalt	3,0 Liter	3,0 Liter
Räder	16 x 4,8	16 x 6,5
Gewicht	110 kg	124 kg
Lieferumfang	Griffheizung, X-Trac-Reifen, Beleuchtung, Wächterschneider, E-Start	Griffheizung, X-Trac-Reifen, Beleuchtung, Wächterschneider, E-Start



Herkules®



PERFEKTER GANZJAHRESEINSATZ

Rutschige Gehwege und vereiste Parkplatzflächen – der Winter hält über Nacht so manche Überraschung bereit. Egal, ob Privat- oder Firmengelände, es gilt Glätteunfälle zu vermeiden und eisfreie Flächen zu schaffen.

WINTERDIENST

Genau für diese Problematik sind die Spyker Streuwagen die richtige Lösung. Schnell sind auch größere Flächen abgestreut und wieder nutzbar gemacht.

SAAT- UND DÜNGERSTREUER

Auch im Frühjahr, Sommer und Herbst können Sie Ihren Streuwagen jederzeit nutzen. Durch die Anpassungsmöglichkeiten an Korngröße und -gewicht ist er ebenfalls für Dünger und Saatgut verwendbar!



HERKULES STREUWAGEN



ALLROUNDER

Der Spyker Streuwagen kann ganzjährig genutzt werden - für Winterdienst, Saatgut und Dünger.



FLEXIBEL

Laufgeschwindigkeit und Laufrichtung des Wagens beeinflussen das Streuergebnis.



EINSTELLBAR

Die Einstellmöglichkeiten sind sehr sensitiv und garantieren die richtige Justierung für jede Anwendung.



ROBUST

Ausgestattet mit einem Stahlgetriebe, steht der Spyker für Langlebigkeit.



KOMPLETT

Optionales Zubehör ergänzt den Lieferumfang des Streuwagens.

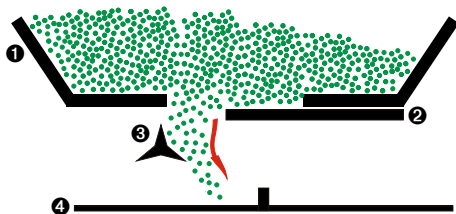


PERFEKTIONIST

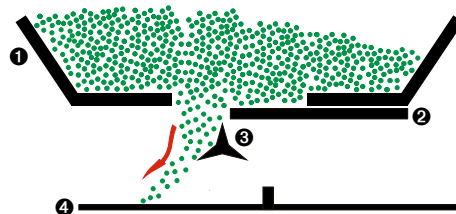
Die AccuWay-Technologie ermöglicht das perfekte Einstellen des Streumusters für unterschiedliche Bedingungen und Aufgabenstellungen.



QUERSCHNITT SPYKER ACCUWAY-TECHNOLOGIE



- 1 Streugutbehälter
- 2 Streumengenregler / Verschluss



- 3 AccuWay-Regler
- 4 Streuscheibe

AccuWay erlaubt die Einstellung, wo das Streugut auf die Streuscheibe auftrifft, was das Streuverhalten je nach Material entscheidend beeinflussen kann.



HERKULES STREUWAGEN

Säen, Düngen, Winterdienst - durch die Anpassungsmöglichkeiten an Korngröße und -gewicht eignen sich die Spyker Streuwagen hervorragend für die unterschiedlichsten Streu- und Saatgüter.

AccuWay erlaubt das perfekte Einstellen des Streumusters auf unterschiedlichste Bedingungen, die Einfluss auf das Streuergebnis haben, wie z.B. das Gewicht, die Korngröße oder der Feuchtigkeitsgehalt des Streugutes. Ebenso bilden die klimatischen Bedingungen und der Anwender selbst weitere Variablen. Die Laufgeschwindigkeit oder Vor- und Zurückziehen des Streuwagens bilden sich im Streumuster ab. AccuWay erlaubt das Einstellen des Streumusters bei unterschiedlichsten Bedingungen und eliminiert die Variablen.

Durch das Einstellen des Auftreffpunktes des Streugutes auf die Streuscheibe wird das Streumuster optimiert, ohne dabei die Streumenge zu verstellen. Da die Verstellung sehr sensitiv reagiert, findet sich für jeden Einsatzzweck garantiert leicht die richtige Einstellung.



> ROBUSTES GETRIEBE

Ausgestattet mit einem Stahlgetriebe, steht der Spyker für Langlebigkeit.



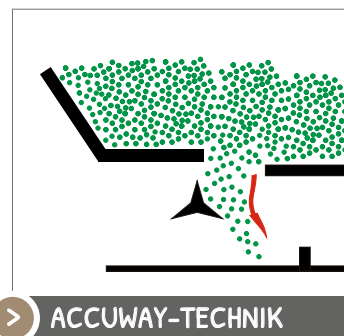
> MULTITALENT

Der Spyker Streuwagen kann ganzjährig genutzt werden, für Winterdienst, Saatgut und Dünger.



> FLEXIBLER EINSATZ

Laufgeschwindigkeit und Laufrichtung des Wagens beeinflussen das Streuergebnis.



> ACCUWAY-TECHNIK

Modernste Technik erlaubt die individuelle Einstellung des Streumusters.



HERKULES STREUWAGEN



HIGHLIGHTS:

- Streubreite einstellbar
- Robustes Stahlgetriebe
- Für Streusalz, Saatgut & Dünger
- Inklusive Streugutsieb



Abb. P30-17520

Herkules Streuwagen

Modell	Spyker P20-5010	Spyker P80-1P	Spyker P80-1S	Spyker P30-17520
Bestell-Nr.	P20-5010	SPY80-1P	SPY80-1S	P30-17520
Accu-Way	-	✓	✓	✓
Art	schiebbar	schiebbar	schiebbar	Anhänger
Behältervolumen	22,6 kg	36,2 kg	36,2 kg	79,3 kg
Rahmen	pulverbeschichtet	pulverbeschichtet	Edelstahl	pulverbeschichtet
Räder	10 x 4"	13 x 5"	13 x 5"	13 x 5"
Streubreite	bis ca. 4,8 m	bis ca. 4,8 m	bis ca. 4,8 m	bis ca. 4,8 m
Gewicht	14 kg	19,5 kg	19,5 kg	20 kg
Lieferumfang	inklusive Streugutsieb und Abdeckhaube	inklusive Streugutsieb und Abdeckhaube	inklusive Streugutsieb und Abdeckhaube	inklusive Streugutsieb

Zubehör

Modell	einseitiger Deflektor	beidseitiger Deflektor	verstärkter Rührfinger
P20-5010	1008211	KSP09-FD1	05-299-0022
P80-1 P/S	SPYSD-800100	SPYFD-80100	05-299-0022
P30-17520	KSP08-SD2	KSP10-FD2	05-299-0022



The logo for Herkules, featuring a green leaf-like shape above the brand name in a stylized font.

VOM PROFI EMPFOHLEN

Das breit gefächerte Programm an Herkules Motorhacken deckt den Bedarf des Hobbygärtners ebenso wie gehobene Ansprüche professioneller Nutzer. Das Maschinensortiment ist optimal auf den Nutzer und die unterschiedlichen Leistungsanforderungen abgestimmt. Die große Palette an optionalem Zubehör erweitert außerdem die Einsatzmöglichkeiten ausgesuchter Modelle.

UNSERE EMPFEHLUNGEN

Für kleinere Flächen empfehlen wir die Herkules MH 725 H auf Seite 232 - bei mittlerer Flächenleistung eignet sich hervorragend die Akkuhacke MH 745 eco.





HERKULES MOTORHACKEN



> KLAPPBARER HOLM

- Für Transport oder Lagerung lässt sich der Holm der Herkules Motorhacken mit wenigen Handgriffen umlegen.



> TRANSPORTRAD

- Je nach Modell als Vorderrad oder am Heck angebracht, kann die Hacke mit dem zusätzlichen Transportrad einfach über befestigte Flächen gefahren werden.



> KRAFTPAKETE

- Leistungsstarke Antriebsaggregate verleihen den Herkules Motorhacken ausreichend Kraftreserven.



> SEITENHALT

- Für eine gerade und exakte Furche können unsere Hacken mit Seitenscheiben* am äußeren Hacksatz ausgerüstet werden.



> KOMPAKT UND WENDIG

- Auch für schmale Beetreihen und kleine Gärten sind kompakte und handliche Hacken erhältlich.



> SOFTGRIFF

- Der ergonomische Softgriff liegt angenehm in der Hand, so können Sie vibrationsarm die Herkules Motorhacke steuern.



> PNEUMATISCH

- Bei unseren Profigeräten sparen wir nicht an Ausstattung - die pneumatische Kupplung* verlängert deutlich die Lebensdauer des Keilriemens.



> PROFIGETRIEBE

- Für harten Dauereinsatz ausgelegt finden Sie mit dem Profigetriebe* schnell die richtige Gangart, um zügig voranzukommen.



> ZUBEHÖRVIELFALT

- Pflügen, jäten, häufeln, lüften - viele Herkules Motorhacken können mehr als nur den Boden hacken.

*modellabhängig





HERKULES BODENFRÄSEN

SF 600 - Mit den speziellen Fräsmessern und der Möglichkeit, das Werkzeug vor- oder rückwärts laufen zu lassen, ist das Fräsergebnis weit besser als bei herkömmlichen Systemen.

SF 600 D - Das gegenläufige Fräswerk garantiert eine hervorragende Zerkleinerung. Die Herkules SF 600 D ist auch für schwere Böden gut geeignet.



HIGHLIGHTS:

- Markenmotoren
- Differenzialsperre
- Verstellbarer Holm

Modell	Herkules SF 600	Herkules SF 600 D
Bestell-Nr.	SF 600102	SF 600152
Motor	Honda GX 160 5.5	Honda GX 160 5.5
Nennleistung	3,6 kW bei 3.600 U ^{min}	3,6 kW bei 3.600 U ^{min}
Arbeitsbreite	50 cm	50 cm
Fräswerk	vor- oder rückwärtslaufendes Fräswerkzeug, 12 Fräsmesser	gegenläufig arbeitendes Fräswerkzeug, 12 Fräsmesser
Holm	höhenverstellbar	höhenverstellbar
Fahrtrieb	2 Vorwärts- und 1 Rückwärtsgang	2 Vorwärts- und 1 Rückwärtsgang
Geschwindigkeit	vor: 1,11 / 4,48 / rück: 1,8 km/h	vor: 1,11 / 4,48 / rück: 1,8 km/h
Räder	All-Terrain 3.50 x 7	All-Terrain 3.50 x 7
Gewicht	77 kg	80 kg
Lieferumfang	inkl. Frontgewicht, zuschaltbare Differenzialsperre	inkl. Frontgewicht, zuschaltbare Differenzialsperre





HERKULES AKKUHACKE

Bis zu 45 Minuten Dauereinsatz sind bei dieser umweltfreundlichen Akkuhackle mit einer Akkuladung möglich. In nur 2,5 Stunden sind 80 % des Akkus wieder aufgeladen, ein voller Ladezyklus dauert 6 - 8 Stunden. Die leistungsstarke Hacke bietet ausreichend Kraftreserven für den Betrieb mit optionalem Zubehör, wie Entmooser oder Pflug.



HIGHLIGHTS:

- Umweltfreundlich
- Leiser Elektroantrieb
- Verstellbare Breite

Herkules MH 745

Modell	Herkules MH 745 Eco
Bestell-Nr.	MH746ECO
Motor	Elektro
Nennleistung	800 Watt
Akku	36 Volt / 12 Ah
Arbeitsbreite	20 / 30 / 46 cm
Fräswerk	Hacksatz Ø 24 cm
Frässtufen	2 Vorwärts- und 2 Rückwärtsgänge
Holm	klappbar
Gewicht	32 kg
Lieferumfang	inkl. Transportrad, Hacksatz und Ladegerät



Modell	Häufelpflug	Entmooser
Bestell-Nr.	7002274512	7002274511
	inkl. Eisenräder	

Zubehör

Modell	Rasenkantenschneider
Bestell-Nr.	7002274513
	inkl. Stützrad

Mehr technische Daten auf Seite 242



HERKULES MOTORHACKEN

Die leichten und handlichen Motorhacken von Herkules eignen sich hervorragend zur Pflege von Gemüse- und Blumenbeeten. Der Hobbygärtner findet hier sehr praktische Helfer für schmale Beetreihen in kleinen Gärten. Die Hacken sind einfach zu transportieren und platzsparend zu lagern. Sie sind leise und verbrauchsarm im Betrieb.



HIGHLIGHTS:

- Sehr kompakt
- Multifunktional
- Extraleicht

Herkules MH 725

Modell	Herkules MH 725 H
Bestell-Nr.	MH725H
Motor	Honda GX 25
Nennleistung	0,6 kW bei 6.500 U ^{min}
Hubraum	25 cm ³
Arbeitsbreite	28 cm
Fräswerk	Hacksatz Ø 22,5 cm
Frässtufen	1 Vorwärtsgang
Holm	klappbar
Gewicht	12 kg
Lieferumfang	inkl. Hacksatz

Zubehör

Modell	Unkrautjäter	Rasenkantens.
Bestell-Nr.	7002272502	7002272503
		inkl. Stützrad

Modell	Rasenlüfter	Transportrad
Bestell-Nr.	7002272506	7002272505

Modell	Entmooser	Häufelpflug
Bestell-Nr.	7002272501	7002272504





HERKULES MOTORHACKEN

Für kleine bis mittelgroße Gärten sind die leistungsfähigen Herkules MH 746 die richtige Wahl. Sie sind leicht zu transportieren und verfügen über kompakte Abmessungen auch für kleinere Beete. Die Motorhacken sind leise im Betrieb und bieten eine von 20 bis 46 cm verstellbare Arbeitsbreite.



HIGHLIGHTS:

- Leichtes Handling
- Multifunktional
- Verstellbare Breite

Herkules MH 746

Modell	Herkules MH 746 B
Bestell-Nr.	MH746B
Motor	B&S 550 Series
Nennleistung	2,39 kW bei 3.600 U ^{min}
Hubraum	127 cm ³
Arbeitsbreite	20 / 30 / 46 cm
Fräswerk	Hacksatz Ø 24 cm
Frässtufen	1 Vorwärtsgang
Holm	klappbar
Gewicht	25 kg
Lieferumfang	inkl. Hacksatz



Modell	Häufelpflug	Entmooser
Bestell-Nr.	7002274503	7002274601
	inkl. Eisenräder	

Modell	Rasenkantens.	Transportrad
Bestell-Nr.	7002274502	7002274602
	inkl. Stützrad	doppelt

Zubehör



HERKULES MOTORHACKEN

Zum besseren Manövrieren verfügt das Modell Herkules MH 861 über einen zusätzlichen Rückwärtsgang. Mit hochwertiger Ausstattung ist die Hacke für die semi-professionelle Landschaftspflege geeignet. Ein komfortabler Führungsholm mit Schnellverstellung und Softgriffen zur Vibrationsdämpfung ist selbstverständlich. Die zusätzlichen Seitenscheiben schützen den angrenzenden Bewuchs.



HIGHLIGHTS:

- Rückwärtsgang
- OHV-Motor
- Inkl. Seitenscheiben

Herkules MH 861

Modell	Herkules MH 861 B
Bestell-Nr.	MH861B
Motor	B&S CR 950
Nennleistung	4,0 kW bei 3.600 U ^{min}
Hubraum	208 cm ³
Arbeitsbreite	40 / 60 cm
Fräswerk	Hacksatz Ø 28,5 cm
Frässtufen	1 Vor- & 1 Rückwärtsgang
Holm	einstellbar
Gewicht	46 kg
Lieferumfang	inkl. Hacksatz

Zubehör



Modell	Häufelpflug
Bestell-Nr.	7002286001
	inkl. Eisenräder





HERKULES MOTORHACKEN

Die Herkules MHE 881 P ist dank des E-Start-Systems eine echte Komfort-Motorhacke. Ohne viel Kraftaufwand lässt sich die Motorhacke durch den Elektrostart am Lenker leicht starten und der zusätzliche Rückwärtsgang verschafft Ihnen eine bessere Manövrierbarkeit im Gemüsebeet. Der höhenverstellbare und klappbare Holm lässt sich schnell auf Ihre Körpergröße einstellen und erleichtert Transport und Lagerung.

Die Motorhacke ist der perfekte Helfer für anspruchsvolle Gärtner.



HIGHLIGHTS:

- Elektrostart
- Rückwärtsgang
- Verstellbare Breite

Herkules MHE 881

Modell	Herkules MHE 881 P
Bestell-Nr.	MHE881P
Motor	R210 DE inklusive Elektrostart
Nennleistung	4,0 kW bei 3.300 U ^{min}
Hubraum	212 cm ³
Arbeitsbreite	40 / 60 / 80 cm
Fräswerk	Hacksatz Ø 32 cm
Frässtufen	1 Vorwärts- und 1 Rückwärtsgang
Holm	einstellbar
Gewicht	53 kg
Lieferumfang	inkl. Hacksatz



Zubehör

Modell	Häufelpflug
Bestell-Nr.	7002286001
	inkl. Eisenräder



HERKULES MOTORHACKEN

Die MH 881 BV Vario und MHP 880 H Pneumatic sind sehr komfortable Motorhacken mit 2 Vorwärtsgängen und einem Rückwärtsgang. Sie eignen sich ideal für größere Flächen.



HIGHLIGHTS:

- Pneumatische Kupplung*
- Hohe Flächenleistung
- Verstellbarer Holm



Herkules MH 881 / MHP 880

Modell	MH 881 BV Vario	MHP 880 H Pneumatic
Bestell-Nr.	MH881BV	MHP880HV
Motor	B&S 950 Serie	Honda GP 160
Nennleistung	4,2 kW bei 3.600 U ^{min}	3,6 kW bei 3.600 U ^{min}
Hubraum	208 cm ³	163 cm ³
Arbeitsbreite	60 / 80 cm	60 / 80 cm
Fräswerk	Hacksatz Ø 32 cm	Hacksatz Ø 32 cm
Frässtufen	2 Vor- & 1 Rückwärtsgang	2 Vor- & 1 Rückwärtsgang
Holm	einstellbar	einstellbar
Gewicht	58 kg	57 kg
Lieferumfang	inkl. Hacksatz mit variabler Drehzahl 28 - 165 U ^{min}	inkl. Hacksatz mit variabler Drehzahl 28 - 165 U ^{min} , Pneumatikkupplung

*modellabhängig

Modell	Pflug-Set
Bestell-Nr.	7002288001
	inkl. Räder, Beetpflug und Gewichte

Modell	Gewichte	Kartoffelroder
Bestell-Nr.	7002288004	7002288005
	Räder erforderl.	

Modell	Schneeschild	Räder-Set
Bestell-Nr.	7002288002	7002288003
	Räder erforderl.	4,00 - 8 AS

Zubehör





HERKULES MOTORHACKEN

Die Herkules Profihacken eignen sich mühelos auch für große Flächen und schwere Anwendungen. Der Hacksatz mit einem Durchmesser von 325 mm ermöglicht eine hohe Flächenleistung. Professionelle Ausstattung für hohe Ansprüche erleichtert die tägliche Arbeit im harten Dauereinsatz.

HIGHLIGHTS:

- Profihacken
- Honda-Motoren
- Viel Zubehör



Herkules MH 990

Modell	Herkules MH 990 QJH	Herkules MH 990 QSH
Bestell-Nr.	MH990QJH	MH990QSH
Motor	Honda GP 200	Honda GP 200
Nennleistung	3,9 kW bei 3.600 U ^{min}	3,9 kW bei 3.600 U ^{min}
Hubraum	196 cm ³	196 cm ³
Arbeitsbreite	60 / 90 cm	60 / 90 cm
Fräswerk	Hacksatz Ø 32 cm	Hacksatz Ø 32 cm
Frässtufen	2 Vor- & 1 Rückwärtsgang	3 Vor- & 1 Rückwärtsgang
Holm	einstellbar	einstellbar
Gewicht	76 kg	82 kg
Lieferumfang	inkl. Hacksatz	inkl. Hacksatz

Zubehör

Modell	Pflug-Set QJH	Pflug-Set QSH
Bestell-Nr.	7002299001	7002299002
	inkl. Räder, Wendepflug & Gewichte	

Modell	Kartoffelroder	Anhänger
Bestell-Nr.	7002299006	922350503
		kippsbar, Bremse

Modell	Räder-Set QJH	Räder-Set QSH
Bestell-Nr.	7002299003	7002299004
	4,00 - 10 AS	4,00 - 10 AS



>> Seite 235



>> Seite 236



>> Seite 237



>> Seite 238

Modell	MH 745 Eco	MH 725 H	MH 746 B	MH 861 B
Bestell-Nr.	MH746ECO	MH725H	MH746B	MH861B
Motordaten				
Motorfabrikat	Pubert	Honda	Briggs & Stratton	Briggs & Stratton
Motortyp	36 V / 12 Ah	GX 25	550 Serie	CR 950
Nennleistung	800 Watt	0,6 kW / 6.500 U ^{min}	2,39 kW / 3.600 U ^{min}	4,0 kW / 3.600 U ^{min}
Umdrehungen / Min	45 - 160 U ^{min}	180 U ^{min}	140 U ^{min}	120 U ^{min}
Hubraum	-	25 cm ³	127 cm ³	208 cm ³
Kraftstofftank	-	0,58 Liter	2,0 Liter	3,0 Liter
Hacksystem				
Arbeitsbreite	45 cm	28 cm	46 cm	60 cm
einstellbar	20 / 30 / 46 cm	-	20 / 30 / 46 cm	40 / 60 cm
Hacksatzdurchm.	24 cm	22,5 cm	24 cm	28,5 cm
Seitenscheibe	-	-	-	✓
Getriebe	2 Vor- & 2 Rückwärtsgänge	1 Vorwärtsgang	1 Vorwärtsgang	1 Vor- & 1 Rückwärtsgang
Transportrad	✓	-	-	✓
optionales Zubehör	✓	✓	✓	✓
Komfortausstattung				
Holm klappbar	✓	✓	✓	✓
Holm einstellbar	✓	-	✓	✓
Technische Daten				
Maße (L x B x H) mm	1.250 x 450 x 900	1.250 x 450 x 900	1.250 x 450 x 900	1.400 x 850 x 1.230
Gewicht	32 kg	12 kg	25 kg	46 kg

AUSSTATTUNGSÜBERSICHT



>> Seite 239



>> Seite 240



>> Seite 240



>> Seite 241



>> Seite 241

Modell	MHE 881 P	MH 881 BV Vario	MH 880 H Pneumatic	MH 990 QJH	MH 990 QSH
Bestell-Nr.	MHE881P	MH881BV	MHP880HV	MH990QJH	MH990QSH
Motordaten					
Motorfabrikat	Pubert	Briggs & Stratton	Honda	Honda	Honda
Motortyp	R210DE mit Elektrostart	950 Serie	GP 160	GP 200	GP 200
Nennleistung	4,0 kW / 3.300 U ^{min}	4,2 kW / 3.600 U ^{min}	3,6 kW / 3.600 U ^{min}	3,9 kW / 3.600 U ^{min}	3,9 kW / 3.600 U ^{min}
Umdrehungen / Min	120 U ^{min}	28 - 165 U ^{min}	28 - 165 U ^{min}	35 - 120 U ^{min}	40 - 130 U ^{min}
Hubraum	212 cm ³	208 cm ³	163 cm ³	196 cm ³	196 cm ³
Kraftstofftank	3,6 Liter	3,0 Liter	3,6 Liter	3,6 Liter	3,6 Liter
Hacksystem					
Arbeitsbreite	80 cm	80 cm	80 cm	90 cm	90 cm
einstellbar	40 / 60 / 80 cm	60 / 80 cm	60 / 80 cm	60 / 90 cm	60 / 90 cm
Hacksatzdurchm.	32 cm	32 cm	32 cm	32 cm	32 cm
Seitenscheibe	✓	✓	✓	✓	✓
Getriebe	1 Vor- & 1 Rückwärtsgang	2 Vor- & 1 Rückwärtsgang	2 Vor- & 1 Rückwärtsgang	2 Vor- & 1 Rückwärtsgang	3 Vor- & 1 Rückwärtsgang
Transportrad	✓	✓	✓	✓	✓
optionales Zubehör	✓	✓	✓	✓	✓
Komfortausstattung					
Holm klappbar	✓	✓	✓	✓	✓
Holm einstellbar	✓	✓	✓	✓	✓
Technische Daten					
Maße (L x B x H) mm	1.400 x 800 x 1.150	1.400 x 850 x 1.100	1.400 x 850 x 1.100	1.750 x 580 x 1.000	1.900 x 700 x 1.100
Gewicht	53 kg	58 kg	57 kg	76 kg	82 kg



Herkules®



DIE MULTITALENTE

Mit den Herkules Universaleinachsern steht Ihnen ein Geräteprogramm zur Verfügung, das in seiner Vielfalt und Auswahl seinesgleichen sucht.

FÜR UNIVERSELLE NUTZUNG

Mit vielen Grundgeräten und unzähligen Anbaumöglichkeiten ergeben sich fast unbegrenzte Kombinationsmöglichkeiten, mit denen man die Geräte für alle Anwendungen ausstatten kann. Der Einsatz unserer Universaleinachsers erfolgt im privaten und gewerblich professionellen Bereich. Grundstücksbesitzer und Landwirte wissen gleichermaßen die Vorzüge unserer Maschinen zu schätzen wie Hausmeister, kommunale Einrichtungen und Betriebe aus dem Garten- und Landschaftsbau.

DAS ZAHLT SICH AUS

Durch den Einsatz der Maschinen mit unterschiedlichen Anbaugeräten erübrigt sich oft die Anschaffung von zusätzlicher, teurer Gerätetechnik - ein nicht zu unterschätzender wirtschaftlicher Vorzug.

DIE IDEALEN PARTNER FÜR

- Hausmeisterdienste
- Garten- und Landschaftsbau
- Winzer und Gärtner
- Kommunale Einrichtungen
- Grundstücksbesitzer
- Straßenmeistereien





HERKULES EINACHSER



> SCHNELLKUPPLUNG

- Durch das werkzeuglose Schnell-
- kuppelsystem können die Herkules
- Einachser in wenigen Sekunden vom
- z.B. Balkenmäher zu einer Kehrma-
- schine umgerüstet werden.



> GANZJAHRESEINSATZ

- Eine Vielzahl an Anbaugeräten
- machen die Herkules Einachser
- zu wahren Multitalenten für den
- Einsatz im ganzen Jahr.



> ALLES IM GRIFF

- Komfortable und praktische
- Bedienung als Voraussetzung für
- zügiges und bequemes Arbeiten.



> HOLMVERSTELLUNG

- Die werkzeuglose Schnellverstel-
- lung am Führungsholm zur Höhen-
- und Seitenanpassung.



> VIELSEITIG

- Je nach Anbauvariante kann
- der Einachser ganzjährig für
- Bodenbearbeitung, Grünpflege,
- Reinigung und Winterdienst
- eingesetzt werden.



> FLEXIBEL

- Alle Universal-Einachser sind für
- den Front- und Heckanbau von
- Zubehör geeignet und passen sich
- somit optimal an.



> SPURTREU

- Ein seitlich verstellbarer Führungs-
- holm ermöglicht auch seitlich
- versetztes Arbeiten. Die Höhenver-
- stellung gewährleistet eine optimale
- Anpassung an den Bediener.



> ERWEITERBAR

- Über 200 Anbaumöglichkeiten
- stehen bereit, um die Einachser
- bedarfsgerecht aus- oder später
- nachzurüsten.




> LENKBREMSEN

- Wendemanöver im Handumdrehen
- - mit den teilweise optionalen
- Lenkbremsten* kein Problem.

*modellabhängig





Frontmäher

Einsatzgebiete:
 Graspflege
 Winterdienst
 Schmutz kehren
 Transportieren
 Heuwenden*



Herkules Frontgeräteträger sind universell einsetzbare Grundmaschinen mit einer Vielzahl von Anbauzubehör für unterschiedlichste Einsatzzwecke. Das Herkules Schnellkuppelsystem ermöglicht dabei den werkzeuglosen Gerätewechsel in kürzester Zeit. Das Anbauzubehör wird über die integrierte Frontzapfwelle angetrieben.



BM 200

Seite 247



FM 300

Seite 248



Universal-Einachser

zusätzlich:
 Bodenbearbeitung
 Fräsen, Pflügen
 Kartoffelroden
 Heuwenden



Alle Herkules Universal-Einachser verfügen im Vergleich zum Frontgeräteträger zusätzlich über einen voll drehbaren Führungsholm. Der Holm wird für den heckseitigen Anbau von Arbeitsgerät um 180° gedreht. Ein Wendegetriebe ermöglicht die Schaltung von Vor- und Rückwärtsgängen für das Arbeiten mit Front- oder Heckzubehör.



UE 400

Seite 250



UE 510 S

Seite 252



UE 510

Seite 252



UE 600


Seite 256





HERKULES BALKENMÄHER

Als besonders wirtschaftliches und kompaktes Modell bietet Herkules einen kompletten Frontgeräteträger mit 72 cm Mähbalken. Dank des Herkules Schnelkupplensystems lässt sich der BM 200 binnen Sekunden werkzeuglos vom Balkenmäher in eine Kehmaschine, ein Transportgerät oder in eine Maschine zum Schnee Schieben umrüsten.



Modell	Radgewichte	Zwillingsräder	Schneeketten
Bestell-Nr.	912329813	912320054	912351406
	1 Paar	2 Zusatzräder	1 Paar



Modell	Schneeschild	Kehmaschine	Transportmulde	Schneeschild
Bestell-Nr.	922350965	912351012	912350988	91235096301
	Breite 85 cm m. Gummileiste	Breite 75 cm Bürste Ø 30 cm	80 Liter	Breite 80 cm f. Transp.mulde

Herkules BM 200


Modell	Herkules BM 200 B
Bestell-Nr.	911741814
Motor	B&S IC
Nennleistung	2,4 kW bei 3.600 U ^{min}
Motor-Start	Handstart
Getriebe	1-Gang
Geschwindigkeit	2,24 km/h
Räder	3,50 x 6 All-Terrain
Zapfwelle	max. 1.100 U ^{min}
Holm	klapp- & höheneinstellbar
Gewicht	59 kg
Lieferumfang	inkl. 72 cm Mähbalken mit Exzenterantrieb

Zubehör



HERKULES FRONTMÄHER FM 300

Leichter Frontmäher für den Hobby- und Hausmeistereinsatz. Dank der einfachen Bedienung, der robusten Bauweise und des Schnellkuppelsystems zum werkzeuglosen Gerätewechsel kann die Maschine universell eingesetzt werden. Der separat schaltbare Zapfwellenantrieb ermöglicht komfortables Arbeiten mit allen Anbaugeräten. So wird aus dem Frontmäher FM 300 ein Hack-, Kehr- oder Schneeräumgerät.



Herkules FM 300

Modell	Herkules FM 300 B	Herkules FM 300 H
Bestell-Nr.	911391817	911392427
Motor	B&S Serie 750	Honda GP 160
Nennleistung	3,45 kW bei 3.600 U ^{min}	3,6 kW bei 3.600 U ^{min}
Motor-Start	Handstart	Handstart
Getriebe	1-Gang	1-Gang
Geschwindigkeit	2,24 km/h	2,24 km/h
Räder	3,50 x 6 AS	3,50 x 6 AS
Zapfwelle	max. 1.100 U ^{min}	max. 1.100 U ^{min}
Holm	klappbar, höheneinstellbar	klappbar, höheneinstellbar
Gewicht	43 kg	39 kg
Lieferumfang	ohne Anbaugeräte	ohne Anbaugeräte





HERKULES FM 300 ZUBEHÖR



Mähen

	Mähbalken 71 cm	Mähbalken 82 cm	Mähbalken 86 cm	Mähbalken 91 cm
Bestell-Nr.	913001072	913001070	913001074	913001073
Beschreibung	inkl. Mähantrieb ESM	inkl. Mähantrieb	inkl. Mähantrieb	inkl. Mähantrieb ESM
Hinweise	inkl. Laufsohlen	inkl. Laufsohlen	inkl. Laufsohlen	inkl. Laufsohlen



Winterdienst

	Schneeschild	Schneeketten	Schneefräse
Bestell-Nr.	922350965	912351406	912180106
Beschreibung	85 cm	für 3,50 x 6	56 cm
Hinweise	inkl. Gummileiste	1 Paar	zweistufig



Transport

	Transportmulde	Schneeschild	Zwillingsbereifung	Radgewichte
Bestell-Nr.	912350988	91235096301	912320054	912329813
Beschreibung	80 Liter	80 cm	3,50 x 6	
Hinweise		nur für Transportmulde	1 Paar	1 Paar



Kehren

	Kehrmaschine	Antriebs-Kit
Bestell-Nr.	912351012	912337528
Beschreibung	75 cm / Ø 30 cm	empfohlen für Kehrmaschine
Hinweise	inkl. Universalbesatz	zur Erhöhung der Fahr- und Kehrgeschwindigkeit





HERKULES EINACHSER UE 400

Beete pflügen im Frühjahr, Gras mähen im Sommer, Laub kehren im Herbst und Schnee schieben im Winter - mit nur einem Grundgerät können Sie diese und viele weitere saisonabhängige Arbeiten erledigen. Durch die universellen Nutzungsmöglichkeiten erübrigt sich oft die Anschaffung zusätzlicher Technik - das spart Kosten und reduziert die Stillstandszeiten der Geräte. Der leichte und handliche UE 400 ist durch die Vielzahl von Anbaumöglichkeiten ein wahres Multitalent.



Herkules UE 400

Modell	Herkules UE 400 B	Herkules UE 400 H
Bestell-Nr.	911786817	911787427
Motor	B&S Serie 750	Honda GP 160
Nennleistung	3,45 kW bei 3.600 U ^{min}	2,9 kW bei 3.600 U ^{min}
Motor-Start	Handstart	Handstart
Getriebe	mechanisches 1-Gang-Schaltgetriebe	mechanisches 1-Gang-Schaltgetriebe
Wendegerichte	✓ mit Schalthebeln am Holm	✓ mit Schalthebeln am Holm
Geschwindigkeit V	2,0 km/h	2,0 km/h
Geschwindigkeit R	1,6 km/h	1,6 km/h
Differenzialsperre	-	-
Zapfwelle	max. 1.100 U ^{min}	max. 1.100 U ^{min}
Holm	klappbar, höhen- und seiteneinstellbar	klappbar, höhen- und seiteneinstellbar
Gewicht	56 kg	56 kg
Lieferumfang	inkl. Räder 4,00 x 8 AS, ohne Anbaugeräte	inkl. Räder 4,00 x 8 AS, ohne Anbaugeräte



HERKULES UE 400 ZUBEHÖR



Für bessere Balance und vibrationsarmes Mähen empfehlen wir:

Mähen

	Mähbalken 91 cm	Mähbalken 92 cm	Mähbalken 102 cm	Doppelmesser Mähbalken 106 cm	Balkengewichte
Bestell-Nr.	912336284	912336283	912336280	913001055	912337226
Beschreibung	inkl. Mähantrieb ESM	inkl. Mähantrieb	inkl. Mähantrieb	inkl. Mähantrieb	inkl. Halterung
Hinweise	inkl. Laufsohlen	inkl. Laufsohlen	inkl. Laufsohlen	inkl. Laufsohlen	für 91 und 102 cm
Erforderlich					
Empfohlen	Räder Typ ② ③	Räder Typ ② ③	Räder Typ ② ③	Räder Typ ② ③	



Kehren

	Kehrmaschine	Kehrmaschine	Schneekehrwalze
Bestell-Nr.	912350954	912350956	12350976
Beschreibung	100 cm	100 cm	f. Kehrmasch.
Hinweise	Bürstendurchmesser = 30 cm	inkl. Sammelbehälter	2 Stück erforderlich
Erforderlich			
Empfohlen	Räder Typ ① ② ③	Räder Typ ①	

Bodenbearbeitung



	Bodenfräse	Winkeldrehpflug	Kopfstück
Bestell-Nr.	912307601	91093001	22350202
Beschreibung	40 / 50 cm		Ø 35 cm
Hinweise	verstellbar		
Erforderlich		Kopfstück + Spurverbr.	Winkeldrehpflug
Empfohlen	Räder Typ ②	Räder Typ ②	



Winterdienst

	Transportmulde	Schneeschild	Schneeschild
Bestell-Nr.	912350988	91235096301	912350958
Beschreibung	80 Liter	80 cm	85 cm
Hinweise		f. Transportm.	+ Gummileiste
Erforderlich		Transportmulde	
Empfohlen	Räder Typ ① ②		Räder Typ ② ③



Radzubehör

	Spurverbreiterung	Spurverbreiterung	Stahlräder
Bestell-Nr.	915201067	912320070	912329901
Beschreibung	um 6 cm	um 10 cm	Ø 35 cm
Hinweise	1 Paar	1 Paar	1 Paar
Erforderlich	Räder Typ ③	Räder Typ ① ②	Spurverbreiter, 6 cm
Empfohlen			



Räder & Zubehör

	Räder	Zwillingsräder	Räder	Zwillingsräder	Terrareifen
Typbezeichnung	Räder Typ ①		Räder Typ ②		Räder Typ ③
Bestell-Nr.	912320411	912320054	912320828	912320072	912320824
Beschreibung	3,50 x 6	3,50 x 6	4,00 x 8	4,00 x 8	16 - 6,50 x 8
Hinweise	1 Paar	1 Paar (= 2 Zusatzräder)	im Lieferumfang enth.	1 Paar (= 2 Zusatzräder)	1 Paar
Radgewichte			Radgewichte		
Bestell-Nr.	912329813		912329811		
Schneeketten			Schneeketten		
Bestell-Nr.	912351406		912351418		
Erforderlich	Spurverbr. f. Schneeketten	Räder Typ ①	Spurverbr. f. Schneeketten	Räder Typ ②	Spurverbreiterung





Herkules UNIVERSAL-EINACHSER

Die enormen Kraftreserven dieses Universal-Einachsers ermöglichen den Einsatz mit verschiedenstem Anbauzubehör, wie Kreisel egge oder Schlegelmäher. Die besonders robuste Konstruktion ist für den anspruchsvollen Anwender konzipiert. Die Maschinen verfügen über ein modernes Wendegetriebe mit 3 Vorwärts- und 3 Rückwärtsgängen sowie einen höhen- und seitenverstellbaren, voll drehbaren, vibrationsgedämpften Führungsholm mit Sicherheitsstopp. Die Herkules Schnelkupplung ermöglicht den einfachen und werkzeuglosen Gerätewechsel.



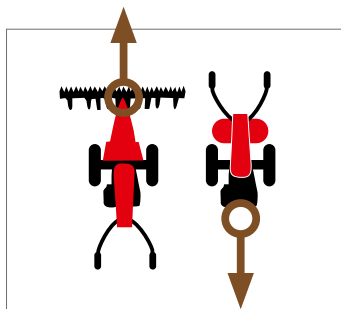
> KOMPAKT

Die Spur der UE 510 Serie lässt sich in der Breite variieren und ermöglicht so auch ein bequemes Arbeiten in engen Passagen.



> FLEXIBEL

Eine Vielzahl an Anbaugeräten zur Bodenbearbeitung erweitert das Einsatzgebiet erheblich.



> ALLES IST MÖGLICH

Durch den Wendeolm können an diese Einachser sowohl Geräte zum Front- als auch Heckanbau montiert werden.



> GANZJAHRESEINSATZ

Wenn der Winter naht, können Sie die Einachser der UE 510 Serie mit weiteren Zusatzgeräten für den Winterdienst ausstatten.





HERKULES EINACHSER



HIGHLIGHTS:

- Markenmotoren
- Enorme Zubehörvielfalt
- Verstellbarer Wendeholm
- Front- & Heckanbau



Herkules UE 510

Modell	Herkules UE 510 B	Herkules UE 510 H	Herkules UE 510 DH	UE 510 Super DH
Bestell-Nr.	911196817	911197403	911187403	911187420
Motor	B&S Serie 750	Honda GX 160	Honda GX 160	Honda GX 270
Nennleistung	3,45 kW bei 3.600 U ^{min}	2,9 kW bei 3.600 U ^{min}	2,9 kW bei 3.600 U ^{min}	5,1 kW bei 3.600 U ^{min}
Motor-Start	Handstart	Handstart	Handstart	Handstart
Getriebe	mechanisches 3-Gang-Schaltgetriebe im Ölbad	mechanisches 3-Gang-Schaltgetriebe im Ölbad	mechanisches 3-Gang-Schaltgetriebe im Ölbad	mechanisches 3-Gang-Schaltgetriebe im Ölbad
Wendegertriebe	✓ mit Schalthebeln am Holm	✓ mit Schalthebeln am Holm	✓ mit Schalthebeln am Holm	✓ mit Schalthebeln am Holm
Geschwindigkeit V	0,96 / 2,46 / 5,14 km/h	0,96 / 2,46 / 5,14 km/h	0,96 / 2,46 / 5,14 km/h	0,96 / 2,46 / 5,14 km/h
Geschwindigkeit R	1,17 / 3,01 / 6,76 km/h	1,17 / 3,01 / 6,76 km/h	1,17 / 3,01 / 6,76 km/h	1,17 / 3,01 / 6,76 km/h
Differenzialsperre	-	-	✓	✓
Zapfwelle	max. 1.100 U ^{min}	max. 1.100 U ^{min}	max. 1.100 U ^{min}	max. 1.100 U ^{min}
Holm	klappbar, höhen- und seiteneinstellbar	klappbar, höhen- und seiteneinstellbar	klappbar, höhen- und seiteneinstellbar	klappbar, höhen- und seiteneinstellbar
Gewicht	58 kg	57 kg	58 kg	58 kg
Lieferumfang	ohne Räder und Anbaugeräte	ohne Räder und Anbaugeräte	ohne Räder und Anbaugeräte	ohne Räder und Anbaugeräte

i Mehr technische Daten auf Seite 258
 INFO Abbildungen zeigen teilweise Sonderzubehör





Zubehör

	Heuwender	Schlegelmäher	Schlegelmäher	Kreiselegge	Anschlussstück
Bestell-Nr.	912351213	912337249	912337255	912351811	912351820
Beschreibung	100 cm	60 cm	75 cm	75 cm	
Hinweise					f. Kreiselegge
Erforderlich	nur für UE 510 Super		nur für UE 510 Super	nur für UE 510 Super Anschlussstück	nur für UE 510 Super Kreiselegge
Empfohlen	Räder Typ 1 2 3	Räder Typ 2 3	Räder Typ 2 3	Räder Typ 3 4 Lenkbremsen	



Bodenbearbeitung

	Bodenfräse	Beetpflug	Doppel-Häufel	Wendepflug	Kartoffelroder	Kopfstück	Anhänger	
Bestell-Nr.	912307605	922350207	922350000	922350202	92261200	22350212	922350501	
Beschreibung	40 / 50 / 60 cm						300 kg	
Hinweise		bei Rädern Typ 2 nur mit Spurverbreiterung						kippbar, Bremse
Erforderlich		Kopfstück	Kopfstück	Kopfstück	Kopfstück			
Empfohlen	Räder Typ 1 2 3	Räder Typ 2 4 Radgewichte	Räder Typ 2 4 Radgewichte	Räder Typ 2 4 Radgewichte	Räder Typ 2 4 Radgewichte		Räder Typ 2 3 4	



Winterdienst

	Schneefräse	Transportmulde	Schneeschild	Schneeschild	Schneeschild
Bestell-Nr.	912180101	912350988	91235096301	912350958	912350959
Beschreibung	56 cm	80 Liter	80 cm	85 cm	100 cm
Hinweise	zweistufig		f. Transportm.	m. Gummileiste	m. Gummileiste
Erforderlich			Transportmulde		nur für UE 510 Super
Empfohlen	Räder Typ 2 3	Räder Typ 1 2		Räder Typ 2 4	Räder Typ 2 3 4





HERKULES UE 510 ZUBEHÖR



Für bessere Balance und vibrationsarmes Mähen empfehlen wir:

Mähen

	Mähbalken 91 cm	Mähbalken 102 cm	Schwinghebel-Mähbalken 102 cm	Doppelmesser Mähbalken 106 cm	Profi-Doppelmesser Mähbalken 115 cm	Balkengewicht
Bestell-Nr.	912336284	912336280	912336285	913001055	913001094	912337226
Beschreibung	inkl. Mähantrieb	inkl. Mähantrieb	inkl. Antrieb ESM	inkl. Mähantrieb	Balken 115 cm	
Hinweise	inkl. Laufsohlen	inkl. Laufsohlen	inkl. Laufsohlen	inkl. Laufsohlen	inkl. Laufsohlen	
Erforderlich						
Empfohlen	Räder Typ ②* ③* ④*	Räder Typ ②* ③* ④*	Räder Typ ②* ③* ④*	Räder Typ ②* ③* ④*	Räder Typ ②* ③* ④*	



Kehren

	Kehrmaschine	Kehrmaschine	Schneekehrwalze	Kehrmaschine	Kehrmaschine	Zapfwellenverl.
Bestell-Nr.	912350954	912350956	12350976	912350973	912350998	912337215
Beschreibung	100 cm	100 cm	f. Kehrmasch.	85 cm	105 cm	
Hinweise	Bürstendurchmesser 30 cm	Bürste Ø 30 cm inkl. Sammelbeh.	2 Stück erforderlich	Bürste Ø 48 cm nur ohne Spurverb.	Bürste Ø 48 cm nur ohne Spurverb.	
Erforderlich				Typ ② + Zapfwellenverl.	Typ ② + Zapfwellenverl.	
Empfohlen	Räder Typ ① ② ③	Räder Typ ①			nur für UE 510 Super	



Radzubehör

	Spurverbreiterung	Spurverbreiterung	Stahlräder	Lenkbremse	Befestigungskit
Bestell-Nr.	915201067	912320070	912329901	912337220	KIT912337220
Beschreibung	um 6 cm	um 10 cm	Ø 35 cm	bei Rad Typ ④ nur mit Spurverbr. 6 cm	für Lenkbremse
Hinweise	1 Paar	1 Paar	1 Paar		
Erforderlich	Räder Typ ③ ④	Räder Typ ① ②		Befestigungskit	Lenkbremse
Empfohlen			für Bodenbearbeitung	Räder Typ ③ ④	



Räder & Zubehör

	Räder	Zwillingsräder	Räder	Zwillingsräder	Terrareifen	Räder
Typbezeichnung	Räder Typ ①		Räder Typ ②		Räder Typ ③	Räder Typ ④
Bestell-Nr.	912320411	912320054	912320828	912320072	912320824	912321927
Beschreibung	3,50 x 6	3,50 x 6	4,00 x 8	4,00 x 8	16 - 6,50 x 8	5,00 x 10
Hinweise	1 Paar	1 Paar (= 2 Zusatzräder)	1 Paar	1 Paar (= 2 Zusatzräder)	1 Paar	1 Paar, mit Wendefelge
Radgewichte			Radgewichte			Radgewichte
Bestell-Nr.	912329813		912329811			912329817
Schneeketten			Schneeketten			Schneeketten
Bestell-Nr.	912351406		912351418			912351411
Erforderlich	Spurverbr. f. Schneeketten	Räder Typ ①	Spurverbr. f. Schneeketten	Räder Typ ②	Spurverbreiterung	Spurverbreiterung

Für den Anbau von Mähbalken gilt:

* Räder Typ ② nur mit Zwillingsrädern / Räder Typ ③ nur mit Spurverbreiterung / Räder Typ ④ nur mit Zapfwellenverlängerung





HERKULES EINACHSER UE 600

Schwerer Universal-Einachser mit großem Geschwindigkeitsbereich und hoher Leistung für alle Einsätze im Profibereich. Durch die robuste Bauweise und das komplette Anbaugeräteprogramm ist diese Maschine ein unentbehrlicher Helfer in Gärtnereien, im Garten- und Landschaftsbau, in der Landwirtschaft oder bei ähnlichen Einsätzen.



Herkules UE 600

Modell	Herkules UE 600 H	Herkules UE 600 F	Herkules UE 600 KE
Bestell-Nr.	911147420	911148024	911147906
Motor	Honda GX 270	F 130 B	Kohler CH 440
Nennleistung	5,1 kW bei 3.600 U ^{min}	8,2 kW bei 3.600 U ^{min}	10,4 kW bei 3.600 U ^{min}
Motor-Start	Handstart	Handstart	Elektrostart
Getriebe	mechanisches 3-Gang-Schaltgetriebe im Ölbad	mechanisches 3-Gang-Schaltgetriebe im Ölbad	mechanisches 3-Gang-Schaltgetriebe im Ölbad
Wendegetriebe	✓ mit Schalthebeln am Holm	✓ mit Schalthebeln am Holm	✓ mit Schalthebeln am Holm
Geschwindigkeit V	1,3 / 3,1 / 5,3 km/h	1,42 / 3,3 / 5,5 km/h	1,42 / 3,3 / 5,5 km/h
Geschwindigkeit R	1,3 / 3,1 / 5,3 km/h	1,42 / 3,3 / 5,5 km/h	1,42 / 3,3 / 5,5 km/h
Differenzialsperre	✓	✓	✓
Zapfwelle	max. 1.100 U ^{min}	max. 1.100 U ^{min}	max. 1.100 U ^{min}
Holm	klappbar, höhen- und seiteneinstellbar	klappbar, höhen- und seiteneinstellbar	klappbar, höhen- und seiteneinstellbar
Gewicht	90 kg	92 kg	110 kg
Lieferumfang	ohne Räder und Anbaugeräte	ohne Räder und Anbaugeräte	Beleuchtung, ohne Räder & Anbaugeräte





HERKULES UE 600 ZUBEHÖR



Boden

	Beetpflug	Doppel-Häufel	Winkeldrehpflug	Winkeldrehpflug	Kartoffelroder	Kopfstück
Bestell-Nr.	922350207	922350000	922350208	922350209	92261200	22350208
Erforderlich	Kopfstück	Kopfstück	Kopfstück	Kopfstück	Kopfstück	
Empfohlen	Räder Typ ① Radgewichte	Räder Typ ① ② Radgewichte	Räder Typ ① Radgewichte	Räder Typ ② Radgewichte	Räder Typ ① Radgewichte	

Boden & Zubehör



	Schlegelmäher	Bodenfräse	Transportrad	Kreiselegge	Kreiselegge	Anschlussstück	Frontgewicht
Bestell-Nr.	912331423	912302002	922352701	912351811	912351805	912351821	912329828
Beschreibung	75 cm	70 cm		75 cm	90 cm		35 kg
Hinweise		verstellbar 50 / 60 / 70 cm	für Bodenfräse	alle Radvarianten nur mit Spurverbreiterung		für Kreiselegge	
Erforderlich	nur UE 600 F / KE		Bodenfräse	Anschlussstück	Anschlussstück	Kreiselegge	
Empfohlen	Räder Typ ①	Räder Typ ①				nur UE 600 F / KE	

Kehren & Zubehör



	Kehmaschine	Adapter	Anhänger	Lenkbremse	Adapter
Bestell-Nr.	912350998	912322220	922350512	912331420	912322220
Beschreibung	105 cm		500 kg		
Hinweise	Bürstendurchmesser 48 cm	für Kehmaschine	kippar, Bremse		für UE 510 Zubehör
Erforderlich	Adapter	Kehmaschine			
Empfohlen			Räder Typ ① ②		

Winterdienst



	Schneefräse	Schneeschild	Schneeketten
Bestell-Nr.	912180105	912350920	912351411
Beschreibung	70 cm	100 cm	für 5,00 x 10
Hinweise	zweistufig	+ Stahlleiste	1 Paar
Erforderlich			Räder Typ ①
Empfohlen	Räder Typ ①	Räder Typ ① ②	

Räder & Zubehör



	Räder	Räder	Spurverbreiterung	Radgewichte	Stahlräder
Typbezeichnung	Räder Typ ①	Räder Typ ②			
Bestell-Nr.	912322331	912322840	915201067	912329817	912329913
Beschreibung	5,00 x 10	6,50 - 8 x 12	um 6 cm	für 5,00 x 10	Ø 42 cm
Hinweise	1 Paar	1 Paar	1 Paar	1 Paar	1 Paar
Erforderlich		Spurverbreiterung		Räder Typ ①	
Empfohlen					für Bodenbearbeitung





>> Seite 247



>> Seite 248



>> Seite 248



>> Seite 250



>> Seite 250

Modell	BM 200 B	FM 300 B	FM 300 H	UE 400 B	UE 400 H
Bestell-Nr.	911741814	911391817	911392426	911786817	911787427
Motordaten					
Motorfabrikat	Briggs & Stratton	Briggs & Stratton	Honda	Briggs & Stratton	Honda
Motortyp	IC Serie 550	Serie 750	GP 160	Serie 750	GP 160
Nennleistung	2,4 kW / 3.600 U ^{min}	3,45 kW / 3.600 U ^{min}	3,6 kW / 3.600 U ^{min}	3,45 kW / 3.600 U ^{min}	2,9 kW / 3.600 U ^{min}
Hubraum	127 cm ³	163 cm ³	200 cm ³	163 cm ³	160 cm ³
Startsystem	Handstart	Handstart	Handstart	Handstart	Handstart
Fahrtrieb					
Schaltgetriebe	1-Gang	1-Gang	1-Gang	1-Gang im Ölbad	1-Gang im Ölbad
Wendegetriebe	-	-	-	✓	✓
Geschw. vorwärts	2,24 km/h	2,24 km/h	2,24 km/h	2,0 km/h	2,0 km/h
Geschw. rückwärts	-	-	-	1,6 km/h	1,6 km/h
Kupplung	Keilriemen	Keilriemen	Keilriemen	Mehrscheiben	Mehrscheiben
Differenzialsperre	-	-	-	-	-
Antrieb Anbaugeräte					
Antrieb	Getriebe / Zapfwelle	Getriebe / Zapfwelle	Getriebe / Zapfwelle	Getriebe / Zapfwelle	Getriebe / Zapfwelle
separat zuschaltbar	✓	✓	✓	✓	✓
Zapfwellendrehzahl Frontanbau	1.100 U ^{min}	1.100 U ^{min}	1.100 U ^{min}	1.100 U ^{min}	1.100 U ^{min}
Zapfwellendrehzahl Heckanbau	-	-	-	900 U ^{min}	900 U ^{min}
Schnellwechsel	✓	✓	✓	✓	✓
Einsatzbereiche					
Mähen	✓	✓	✓	✓	✓
Bodenbearbeitung	-	-	-	✓	✓
Kehren & Sammeln	✓	✓	✓	✓	✓
Winterdienst	✓	✓	✓	✓	✓
Transportieren	✓	✓	✓	✓	✓
Komfortausstattung					
Lenkholm einstellbar	✓	✓	✓	✓	✓
Wendeholm	-	-	-	✓	✓
Notfallabschaltung	✓	✓	✓	✓	✓
Technische Daten					
Gewicht	59 kg	43 kg	39 kg	56 kg	56 kg

AUSSTATTUNGSÜBERSICHT



>> Seite 252



>> Seite 252



>> Seite 252



>> Seite 256



>> Seite 256



>> Seite 256

Modell	UE 510 B	UE 510 H / DH	UE 510 Super DH	UE 600 H	UE 600 F	UE 600 KE
Bestell-Nr.	911196817	911197403 / 911187403	911187420	911147420	911148024	911147906
Motordaten						
Motorfabrikat	Briggs & Stratton	Honda	Honda	Honda		Kohler
Motortyp	Serie 750	GX 160	GX 270	GX 270	F 130 B	CH 440
Nennleistung	3,45 kW / 3.600 U ^{min}	2,9 kW / 3.600 U ^{min}	5,1 kW / 3.600 U ^{min}	5,1 kW / 3.600 U ^{min}	8,2 kW / 3.600 U ^{min}	10,4 kW / 3.600 U ^{min}
Hubraum	163 cm ³	163 cm ³	270 cm ³	270 cm ³	390 cm ³	429 cm ³
Startsystem	Handstart	Handstart	Handstart	Handstart	Handstart	Elektrostart
Fahrtrieb						
Schaltgetriebe	3-Gang im Ölbad	3-Gang im Ölbad	3-Gang im Ölbad	3-Gang im Ölbad	3-Gang im Ölbad	3-Gang im Ölbad
Wendegerichte	✓	✓	✓	✓	✓	✓
Geschw. vorwärts	0,96 / 2,46 / 5,14 km/h	0,96 / 2,46 / 5,14 km/h	0,96 / 2,46 / 5,14 km/h	1,3 / 3,1 / 5,3 km/h	1,42 / 3,3 / 5,5 km/h	1,42 / 3,3 / 5,5 km/h
Geschw. rückwärts	1,17 / 3,01 / 6,76 km/h	1,17 / 3,01 / 6,76 km/h	1,17 / 3,01 / 6,76 km/h	1,3 / 3,1 / 5,3 km/h	1,42 / 3,3 / 5,5 km/h	1,42 / 3,3 / 5,5 km/h
Kupplung	Mehrscheiben	Mehrscheiben	Mehrscheiben	Mehrscheiben	Mehrscheiben	Mehrscheiben
Differenzialsperre	-	- / ✓	✓	✓	✓	✓
Antrieb Anbaugeräte						
Antrieb	Getriebe / Zapfwelle	Getriebe / Zapfwelle	Getriebe / Zapfwelle	Getriebe / Zapfwelle	Getriebe / Zapfwelle	Getriebe / Zapfwelle
separat zuschaltbar	✓	✓	✓	✓	✓	✓
Zapwellendrehzahl Frontanbau	1.100 U ^{min}	1.100 U ^{min}	1.100 U ^{min}	965 U ^{min}	965 U ^{min}	965 U ^{min}
Zapwellendrehzahl Heckanbau	900 U ^{min}	900 U ^{min}	900 U ^{min}	965 U ^{min}	965 U ^{min}	965 U ^{min}
Schnellwechsel	✓	✓	✓	✓	✓	✓
Einsatzbereiche						
Mähen	✓	✓	✓	✓	✓	✓
Bodenbearbeitung	✓	✓	✓	✓	✓	✓
Kehren & Sammeln	✓	✓	✓	✓	✓	✓
Winterdienst	✓	✓	✓	✓	✓	✓
Transportieren	✓	✓	✓	✓	✓	✓
Komfortausstattung						
Lenkholm einstellbar	✓	✓	✓	✓	✓	✓
Wendeholm	✓	✓	✓	✓	✓	✓
Notfallabschaltung	✓	✓	✓	✓	✓	✓
Technische Daten						
Gewicht	58 kg	57 / 58 kg	58 kg	90 kg	92 kg	110 kg





HERKULES SCHREDDER

Der durchdachte Aufbau der Schredder ermöglicht einen sicheren und einfachen Zugang zum innenliegenden Schneidwerk. Sicherheitsschalter am Gehäuse sorgen dafür, dass beim Öffnen des Gerätes der Motor automatisch abgeschaltet wird. Mit wenigen Handgriffen lässt sich das Gehäuse zum Reinigen aufklappen.

Setzen Sie auf die Technik der Hammermühle. 36 oberflächengehärtete Schlaghämmer sorgen dafür, dass auch dichteres Astmaterial und Gestrüpp problemlos eingezogen und kleingehäckselt werden.

Zwei separate Trichter garantieren eine umfassende Problemlösung: Über den großen Einfülltrichter werden Grünmaterial, aber auch kurze Zweige, in getrennten Arbeitsabläufen Tontöpfe oder Glasflaschen zugeführt, über den Seitentrichter Heckenschnitt und lange, bis zu 8 cm starke Äste.



> KRAFTPAKETE

- Alle Modelle sind sowohl mit un-
- abhängigem Verbrennungsmotor
- als auch mit umweltfreundlichem
- Elektroantrieb verfügbar.



> SEITENTRICHTER

- Für grobes Astwerk bis zu 8 cm
- Stärke ist ein zweiter Trichter am
- Schredder angebracht.



> SCHNITZELSCHIBE

- Über den Seitentrichter einge-
- führtes Astmaterial wird zuerst in
- Scheiben geschnitzelt, dann über
- die Hammermühle zerkleinert.



> KRIEGT ALLES KLEIN

- Dank Hammermühle werden sogar
- Tontöpfe, Glasflaschen und sonsti-
- ge Gartenabfälle sicher zerkleinert.



HERKULES SCHREDDER



HIGHLIGHTS:

- Rundum robust gebaut
- Schlagkräftige Hammermühle
- Zusätzlicher Seitentrichter
- Elektro oder Benzin



Herkules Schredder

Modell	3500 Power 230	3500 Power 380	3500 Power Honda	4000 Pro 380	4000 Pro Honda
Bestell-Nr.	13710	13711	13716	14800	14850
Motor	Elektro, 230 V	Elektro, 380 V	Honda GC 160 5.0	Elektro, 380 V	Honda GX 270 9.0
Nennleistung	2,2 kW	3,0 kW	2,9 kW bei 3.600 U ^{min}	3,0 kW	5,1 kW bei 3.600 U ^{min}
Aststärke (max.)	50 mm	60 mm	60 mm	80 mm	80 mm
Drehzahl Mühle	2.450 U ^{min}	2.450 U ^{min}	3.300 U ^{min}	2.160 U ^{min}	2.415 U ^{min}
Haupttrichteröffn.	350 x 350 mm	350 x 350 mm	350 x 350 mm	400 x 450 mm	400 x 450 mm
Seitentrichteröffn.	200 x 250 mm	200 x 250 mm	200 x 250 mm	200 x 300 mm	200 x 300 mm
Räder	4,00 x 4	4,00 x 4	4,00 x 4	4,00 x 4	4,00 x 4
Gewicht	90 kg	90 kg	94 kg	160 kg	160 kg

Zubehör

Modell	Horizontalgitterset	Horizontalgitterset
Bestell-Nr.	13720	14820
Bezeichnung	für 3500 Power	für 4000 Pro



Herkules®



VIELSEITIGKEIT IST TRUMPF

Herkules ist nicht nur Landwirtschaft: In unserem Sortiment bieten wir auch Fahrzeuge, die sich für den Transport schwerer Lasten auf Baustellen oder an Hanglagen perfekt eignen.

KOMPAKT UND WENDIG

Die Herkules Raupengeräteträger sind dank der praktischen Anwendungsmöglichkeiten und der kompakten Größe sehr erfolgreich. Herkules Raupengeräteträger eignen sich vor allem auch für Arbeiten mit schwierigen und engen Platzverhältnissen, die ansonsten für große Fahrzeuge nicht zugänglich sind.

UNAUFHALTSAM

Alle Maschinen sind mit Raupenkettens ausgerüstet und können mit vielen Zubehörteilen geliefert werden. Im Handumdrehen wird so aus dem Transporter ein Radlader oder Minibagger.

FLEXIBEL IM EINSATZ

Aber das ist noch nicht alles: Sie können aus Ihrem Minitransporter einen mobilen Zementmischer machen, ein sehr wichtiger Pluspunkt vor Ort, der Ihnen Zeit und Geld spart.



HERKULES TRANSPORT



> SCHWERARBEITER

Bis zu 800 kg können die Raupengeräteträger transportieren – auch auf sensiblem Untergrund.



> ÄUSSERST GRIFFIG

Die Gummiraupen treiben die Geräteträger auch über steile Hänge und unwegsames Gelände.



> KRAFTPROTZE

Leistungsstarke Antriebsaggregate verleihen den Herkules Raupengeräteträgern ausreichend Kraftreserven.



> KIPPEN ERWÜNSCHT

Die hydraulisch kippbare Mulde lädt mühelos auch schwere Lasten ab.



> ARBEITSHYDRAULIK*

Wartungsarm und für höchste Belastungen ausgelegt.



> LEICHTES SPIEL

Am Steuerpult der Raupengeräteträger haben Sie alles fest im Griff.



> TRANSPORTFREUDIG

Zum Versetzen auf der Baustelle können ausgesuchte Modelle* vom Kran an den Haken genommen werden.



> GRUNDSOLIDE

Robuste Technik, perfekte Verarbeitung und solide Qualität für ein langes Leben im harten Arbeitsalltag.



> ZUBEHÖRVIELFALT

Weitere Modelle und umfangreiches Zubehör sind erhältlich. Fragen Sie Ihren Fachhändler!



*modellabhängig



HERKULES RAUPENGERÄTETRÄGER

Ob Baustelle, Weinberg oder Landschaftsbau - oft müssen schwere Lasten über sehr unwegsames Gelände transportiert werden. Genau das Richtige für die Herkules Raupengeräteträger. Ausgestattet mit einem Gummikettenantrieb sind die Raupengeräteträger besonders für das Befahren von lockerem, unebenem und sensiblen Untergrund geeignet.

Mit einer Ladekapazität von bis zu 800 kg beim Herkules 8.0 Hydro sind die Raupengeräteträger auch für größere Baustellen gut geeignet. Der kraftvolle Motor bewältigt mit dieser Zuladung problemlos auch Hanglagen mit kräftigerer Steigung.

Weitere Konfigurationen ab Werk auf Anfrage. Fragen Sie Ihren Fachhändler!



> KIPPBARE PRITSCHEN

- Alle kippbaren Pritschen sind mit einer manuellen Aushebung ausgestattet.
-
-
-
-



> WEINBAU

- Für Reihenkulturen und Hanglagen, z. B. im Weinbau, sind die Raupengeräteträger ideal geeignet.
-
-
-
-



> KOMFORTABLE STEUERUNG

- Die komfortable Steuerung ermöglicht eine präzise und sichere Arbeit.
-
-
-
-



> HONDA-MOTOREN

- Kraftvolle Motoren von Honda treiben zuverlässig die Raupengeräteträger an.
-
-
-
-



HERKULES TRANSPORT



HIGHLIGHTS:

- Inklusive Pritsche
- Gummiraupenantrieb
- Optimale Steigfähigkeit
- Markenmotoren von Honda



Abb. Herkules LS 360



Abb. Herkules 35 H

Herkules Raupengeräteträger

Modell	Herkules LS 360	Herkules 35 H	Herkules F 45 H	Herkules F 400 H
Bestell-Nr.	LS360100	912335383SET	911536427SET	912333163SET
Motor	Honda GX 120	Honda GP 200	Honda GP 200	Honda GX 160
Nennleistung	2,6 kW bei 3.600 U ^{min}	3,7 kW bei 3.600 U ^{min}	3,7 kW bei 3.600 U ^{min}	3,6 kW bei 3.600 U ^{min}
Antrieb	2 Vor- & 2 Rückwärtsgänge	3 Vor- & 1 Rückwärtsgang	3 Vor- & 1 Rückwärtsgang	2 Vor- & 1 Rückwärtsgang
Getriebe	mechanisches 4-Gang-Schaltgetriebe im Ölbad	mechanisches 4-Gang-Schaltgetriebe im Ölbad	mechanisches 4-Gang-Schaltgetriebe im Ölbad	mechanisches 3-Gang-Schaltgetriebe im Ölbad
Raupen	Gummiraupen	Gummiraupen	Gummiraupen	Gummiraupen
Geschwindigkeit	v & r: 1,5 / 3,4 km/h	v & r: 1,0 / 2,2 / 3,1 km/h	v & r: 1,0 / 2,2 / 3,1 km/h	v & r: 1,0 / 2,2 km/h
Zuladung 0 - 5°	350 kg	350 kg	450 kg	450 kg
Zuladung 5 - 30°	170 kg	250 kg	350 kg	350 kg
Abmessungen	1.440 x 680 x 995 mm	1.599 x 650 x 907 mm	1.641 x 690 x 993 mm	1.658 x 700 x 897 mm
Ausstattung	inkl. Pritsche verstellbar 920-1.100 x 590-955 x 170 mm	inkl. Pritsche 950 x 650 x 200 mm	inkl. Pritsche 700 x 950 x 350 mm	inkl. Pritsche 1.000 x 750 x 350 mm
Gewicht	135 kg	165 kg (mit Pritsche)	175 kg	195 kg
Lieferumfang	manuelle Aushebung	manuelle Aushebung	manuelle Aushebung	manuelle Aushebung



HERKULES RAUPENGERÄTETRÄGER

Der Raupengeräteträger F420 H Hydro² ist technisch auf hohem Niveau ausgestattet. Die automatische Bremsvorrichtung ist selbstverständlich. Der Dumper wird dadurch sicher betrieben, der Raupenantrieb stellt sich sofort ab, sobald der Benutzer die Hebel loslässt. Mit der hydraulischen Kippvorrichtung und einem zusätzlichen Hydraulikkreislauf können große Lasten vom Boden angehoben oder abgeladen werden. Das breite Zubehörprogramm, bestehend aus einer Mulde mit Ladeschaufel, verschiedenen Pritschen und einem Räumschild, kann durch den einfachen Wechsel schnell angebaut werden.

Die getrennte Steuerung von Vor- und Rücklauf der beiden Gummiraupen über separate Hebel erlaubt das Wenden auf der Stelle. Der Raupenantrieb bietet optimale Traktion und verteilt die Last auf dem oft lockeren Boden. Empfindliche Rasenoberflächen werden so beim Überqueren geschont. Die solide Mulde ist hydraulisch kippbar. Einfaches Wenden auf der Stelle mit der Herkules Doppelhebel-Steuerung.



> KLETTERKÜNSTLER

- Auch extreme Hanglagen sind dank
- Gummiraupenantrieb problemlos
- meisterbar.
-
-
-
-



> ZUBEHÖR

- Mit Ladeschaufel und Betonmischer
- wird die Herstellung von Fertigbeton zum Kinderspiel.
-
-
-
-



> FRONTLADER

- Hydraulische Kippvorrichtung und
- zusätzliche Arbeitshydraulik machen
- die Transporter zu kraftvollen
- Frontladern.
-
-
-



> FLEXIBEL

- Es stehen verschiedene Anbaugeräte
- wie z.B. ein Schlegelmäher zur
- Verfügung.
-
-
-



HERKULES TRANSPORT



HIGHLIGHTS:

- Kippbare Mulde
- Gummiraupenantrieb
- Optimale Steigfähigkeit
- Große Zubehöervielfalt



Abb. F 420 H Hydro²



Abb. 5.0 H Hydro

Herkules Raupengeräteträger

Modell	Herkules F 410 H Hydro	Herkules F 420 H Hydro²	Herkules 5.0 H Hydro	Herkules 5.1 H Hydro²
Bestell-Nr.	912333173SET	912333183SET	912336406SET	912336405SET
Motor	Honda GX 160	Honda GX 160	Honda GX 200	Honda GX 200
Nennleistung	3,6 kW bei 3.600 U ^{min}	3,6 kW bei 3.600 U ^{min}	4,1 kW bei 3.600 U ^{min}	4,1 kW bei 3.600 U ^{min}
Antrieb	2 Vor- & 1 Rückwärtsgang	2 Vor- & 1 Rückwärtsgang	stufenloser Hydrostat	stufenloser Hydrostat
Getriebe	mechanisches 3-Gang-Schaltgetriebe im Ölbad	mechanisches 3-Gang-Schaltgetriebe im Ölbad	stufenlos, hydraulisch mit Untersetzung	stufenlos, hydraulisch mit Untersetzung
Raupen	Gummiraupen	Gummiraupen	Gummiraupen	Gummiraupen
Geschwindigkeit	v: 1,0 / 2,2 / r: 0,8 km/h	v: 1,0 / 2,2 / r: 0,8 km/h	v & r: 2,1 - 3,3 km/h	v & r: 2,1 - 3,3 km/h
Zuladung 0 - 5°	450 kg	450 kg	500 kg	500 kg
Zuladung 5 - 30°	350 kg	350 kg	350 kg	350 kg
Abmessungen	1.658 x 700 x 897 mm	1.685 x 700 x 897 mm	1.644 x 650 x 1.086 mm	1.644 x 650 x 1.086 mm
Ausstattung	inkl. Mulde 1.000 x 700 x 400 mm	inkl. Mulde 1.000 x 650 x 400 mm & Ladeschaufel	inkl. Mulde 1.000 x 700 x 400 mm	inkl. Mulde 1.000 x 650 x 400 mm & Ladeschaufel
Gewicht	215 kg	220 kg (ohne Ladeschaufel)	300 kg	305 kg (ohne Ladeschaufel)
Lieferumfang	inkl. hydraulischer Kippvorrichtung	inkl. hydraulischer Kippvorrichtung und zusätzlichem Hydraulikkreislauf	inkl. hydraulischer Kippvorrichtung	inkl. hydraulischer Kippvorrichtung und zusätzlichem Hydraulikkreislauf



HERKULES RAUPENGERÄTETRÄGER

Der Herkules 8.0 HE Hydro³ ist als Spitzenmodell wahlweise mit einem leistungsstarken Honda-Benzinmotor mit 8,2 kW oder mit einem Yanmar-Dieselmotor mit 6,6 kW und Elektrostart ausgestattet. Zusätzlich bietet der Raupengeräteträger eine hydraulische Kippvorrichtung und zwei zusätzliche Hydraulikkreisläufe. Daraus ergeben sich verschiedene An- und Aufbauten, wie z. B. eine Mulde mit Ladeschaufel, verschiedene Pritschen und ein Betonmischer. Das Modell Herkules 8.0 HE Hydro³ verfügt über eine beeindruckende Ladekapazität von 800 kg auf ebenem Untergrund und bei einer dreißigprozentigen Steigung können sogar Lasten bis zu 600 kg transportiert werden.

Als besonderes Highlight kann der Herkules 6.5 H Hydro² werksseitig als Minibagger ausgestattet werden. Mit Schaufeln von 18 bis 60 cm Arbeitsbreite eignet er sich hervorragend zum Herstellen von Leitungs- und Erschließungsgräben sowie für größere Aushubarbeiten.



> BETONMISCHER

- Mit Ladeschaufel und Betonmischer wird die Herstellung von Fertigbeton zum Kinderspiel.
-
-
-
-



> MINIBAGGER

- Das Modell 6.5 H Hydro wird im Set mit Bagger mit 130 cm Arbeitstiefe ausgeliefert.
-
-
-
-



> LADEKÜNSTLER

- Hydraulische Kippvorrichtung und zusätzliche Arbeitshydraulik machen die Transporter zu kraftvollen Frontladern.
-
-
-
-



> PERFEKTE TRAKTION

- Der Gummiraupenantrieb bietet perfekte Traction mit voller Beladung auch bei Steigungen.
-
-
-
-



HERKULES TRANSPORT



HIGHLIGHTS:

- Kippbare Mulde
- Gummiraupenantrieb
- Zusätzliche Arbeitshydraulik
- Große Zubehöervielfalt



Abb. 6.5 H Hydro² mit Bagger

Abb. 6.5 H Hydro² mit Ladeschaufel

! Weitere Modelle & Zubehör erhältlich!
Fragen Sie Ihren Fachhändler.

Herkules Raupengeräteträger

Modell	5.2 H Hydro ³	6.5 H Hydro ²	8.0 HE Hydro ³	55 H Hydro	6.5 H Hydro ²
Motor	Honda GX 200	Honda GX 270	Honda GX 390	Honda GX 160	Honda GX 270
Nennleistung	4,1 kW bei 3.600 U ^{min}	6,0 kW bei 3.600 U ^{min}	8,2 kW bei 3.600 U ^{min}	3,6 kW bei 3.600 U ^{min}	6,0 kW bei 3.600 U ^{min}
Antrieb	stufenl. Hydrostat	stufenl. Hydrostat	stufenl. Hydrostat	3 Vor- & 1 Rückwärtsgang	stufenl. Hydrostat
Getriebe	stufenlos hydraulisch mit Untersetzung	stufenlos hydraulisch mit Untersetzung	stufenlos hydraulisch mit Untersetzung	mech. 3-Gang Schaltgetriebe im Ölbad	stufenlos hydraulisch mit Untersetzung
Raupen	Gummiraupen	Gummiraupen	Gummiraupen	Gummiraupen	Gummiraupen
Geschwindigkeit	v & r: 2,1 - 3,3 km/h	v & r: 2,1 - 3,3 km/h	v & r: 2,1 - 3,3 km/h	v & r: 2,1 - 3,3 km/h	v & r: 2,1 - 3,3 km/h
Zuladung 0 - 5°	500 kg	650 kg	800 kg	550 kg	650 kg
Zuladung 5 - 30°	350 kg	450 kg	600 kg	450 kg	450 kg
Abmessungen mm	1.644 x 650 x 1.086	1.723 x 700 x 1.152	1.996 x 790 x 1.187	1.840 x 650 x 976	1.311 x 700 x 1.152
Ausstattungsvarianten	inkl. Mulde 1.000 x 650 x 400 mm	inkl. Mulde 1.000 x 650 x 400 mm & Ladeschaufel	inkl. Mulde 1.200 x 700 x 700 mm & Ladeschaufel	inkl. Mulde 1.000 x 650 x 400 mm	inkl. Bagger 1,4 Tonnen
Gewicht	300 kg	350 kg (ohne Schaufel)	550 kg	220 kg	350 kg (ohne Bagger)
Lieferumfang	inkl. automatischer Bremse, hydraulischer Kippvorrichtung & 2 zusätzlicher Hydraulikkreisläufe	inkl. automatischer Bremse, hydraulischer Kippvorrichtung & zusätzlichem Hydraulikkreislauf	inkl. hydraulischer Kippvorrichtung & 2 zusätzlichen Hydraulikkreisläufen	inkl. hydraulischer Kippvorrichtung	inkl. automatischer Bremse, inkl. Bagger mit 130 cm Arbeitstiefe (Schaufeln optional verfügbar)



120 JAHRE QUALITÄT

Der Marktführer im Bereich Motorsensen und Freischneider in Japan setzt neue Maßstäbe in Bezug auf Qualität und Leistungsperformance. Basierend auf der Unternehmensphilosophie, die eine einwandfreie Qualität und solide Teamarbeit fordert, will Maruyama den Käufern die richtige Ausrüstung, Leistung, Langlebigkeit und Umweltschutz bieten.

RIESENAUSWAHL

Das breite Spektrum an Modellen deckt die wichtigsten Anwendungsgebiete ab. Sie sind ideal einsetzbar für alle intensiven und extensiven Pflegearbeiten durch Privatanwender sowie Kommunal- und Profibetriebe.

PRÄZISIONSARBEIT

Der aus Aluminium gefertigte Zylinder wird nach der Hartverchromung in einem speziell entwickelten Verfahren so poliert, dass alle scharfen Kanten an den Strömungskanälen entfernt werden und somit keine Gemischverwirbelungen auftreten können. Durch das besondere Fertigungsverfahren wird höchste Haltbarkeit und Leistung garantiert. Der Zylinderboden wird zusätzlich angepasst, damit der Kolben einfacher eingesetzt werden kann.





MARUYAMA VORTEILE



> REVERSE-START2

Das Reverse-Start2-System* ermöglicht ein leichtes und kräfteschonendes Starten der Maruyama Motorgeräte.



> MAXIMALE LEISTUNG

Die spezielle Architektur des Lüftergehäuses sorgt für ein erhöhtes Volumen an Kühlluft für den Zylinder.



> KRAFTRESERVEN

Die Maruyama Profi-Modelle* zeichnen sich durch exzellente Durchzugskraft mit einem besonders hohen Drehmoment aus.



> KUPPLUNGSGLOCKE

Die Antriebswelle wird direkt mit der Kupplungsglocke verschraubt. Dadurch wird die Haltbarkeit extrem erhöht und die Vibrationen werden vermindert.



> ERGONOMIE

Das ergonomische Design der Doppelhandgriffe trägt zur exzellenten Balance bei und bietet optimalen Komfort im Dauereinsatz.



> WINKELGETRIEBE

Speziell konstruierte und schräg verzahnte Kegelzahnräder liefern eine wesentlich höhere Lebensdauer.



> HERE-TECHNOLOGIE

Einzigartiges Motorsystem*, das bei gleichbleibend hoher Leistung deutlich weniger Emissionen erzeugt und über 40 % Kraftstoff einspart.



> GERÄUSCHREDUZIERUNG

Die Schalldämpfer werden mit einer separaten Duplex-Kammer produziert, um das Auspuffgeräusch weiter zu reduzieren.



> WERKZEUGLOS

Der Doppelhandgriff* lässt sich werkzeuglos individuell auf den Bediener und in die Transportstellung einstellen.

* modellabhängig



MARUYAMA MOTORSENSEN

LEICHT UND ERGONOMISCH Mit der MX-Serie bietet Maruyama Markenmotorsensen für die tägliche Gartenarbeit. Aber auch erfahrene Nutzer werden feststellen, dass diese Maschinen perfekt gerüstet sind, um größere Aufträge zu erledigen.

Leichte und ergonomisch ausbalancierte Maschinen für ein kräfteschonendes Arbeiten. Ideal zum Ausputzen von Rasenrändern oder rund um Bäume und Büsche.



> MAXIMALE LEISTUNG

- Die spezielle Architektur des Lüftergehäuses sorgt für ein erhöhtes Volumen an Kühlluft für den Zylinder.
-
-
-
-



> ERGONOMIE

- Das ergonomische Design der Doppelhandgriffe trägt zur exzellenten Balance bei und bietet optimalen Komfort im Dauereinsatz.
-
-
-
-



> KUPPLUNGSGLOCKE

- Die Antriebswelle wird direkt mit der Kupplungsglocke verschraubt. Dadurch wird die Haltbarkeit extrem erhöht und die Vibrationen werden vermindert.
-
-
-
-



> LEICHTGEWICHTE

- Die Motorsensen der MX Serie überzeugen durch ihr perfektes Leistungsgewicht.
-
-
-
-





MARUYAMA MOTORSSENSEN



HIGHLIGHTS:

- Premium Qualität
- Äußerst langlebig
- Perfekt ausbalanciert
- Sehr wirtschaftlich



Maruyama Motorsensen

Modell	Maruyama MX22E	Maruyama MX24E	Maruyama MX24EH	Maruyama MX27E	Maruyama MX27EH	Maruyama MX36EH
Best.-Nr.	700366131	700366117	700366118	700366119	700366138	700366140
Motor	Maruyama	Maruyama	Maruyama	Maruyama	Maruyama	Maruyama
Hubraum	22,5 cm ³	22,5 cm ³	22,5 cm ³	25,4 cm ³	25,4 cm ³	35,5 cm ³
Nennleistung	0,51 kW	0,58 kW	0,61 kW	0,74 kW	0,77 kW	1,25 kW
Tankvolumen	0,6 Liter	0,6 Liter	0,6 Liter	0,6 Liter	0,6 Liter	0,8 Liter
Schalleistungspegel	110 dB(A)	110 dB(A)	110 dB(A)	110 dB(A)	110 dB(A)	-
Fadenkopf	halbautomatisch Tab and go L4	halbautomatisch Tab and go L4	halbautomatisch Tab and go L4	halbautomatisch Tab and go L4	halbautomatisch Tab and go L4	Grasblatt & Fadenkopf
Nylonfaden Ø	2,4 mm	2,4 mm	2,4 mm	2,4 mm	2,4 mm	-
Schnittbreite	40 cm	40 cm	40 cm	40 cm	40 cm	40 cm
Handgriff	Rundgriff	Rundgriff	Doppelhandgriff	Rundgriff	Doppelhandgriff	Doppelhandgriff
Vibration v/h (l/r)	2,9 / 2,7 m/s ²	3,9 / 2,5 m/s ²	5,3 / 3,6 m/s ²	3,9 / 2,5 m/s ²	3,8 / 4,1 m/s ²	-
Schultergurt	✓	✓	✓	✓	✓	✓
Gewicht	4,6 kg	4,7 kg	5,0 kg	4,9 kg	5,2 kg	6,6 kg





MARUYAMA MOTORSSENEN / FREISCHNEIDER

DIE SPARSAMEN Bei den Modellen BC3021H-RS und BC4321H-RS von Maruyama sorgen die Motoren mit HERE-Technologie für jede Menge Drehmoment und Durchzugskraft. Mit bis zu 40 % weniger Kraftstoffverbrauch zu herkömmlichen Zweitaktmotoren sparen Sie bares Geld!

Nahezu mühelos mähen Sie hohes Gras, Unkraut, kleine Sträucher oder Gestrüpp. Auch für Dickicht und Buschwerk sind Sie mit den Motorsensen / Freischneidern bestens gerüstet. Das Super-Leicht-Start-System S2 von Maruyama lässt die Motorsense / den Freischneider besonders leicht und kräfteschonend starten. Ein ruhiger, gleichmäßiger Zug genügt, um das Gerät zuverlässig in Betrieb zu nehmen.

Die Maruyama Modelle sind mit einem asymmetrischen Doppelhandgriff für ein ermüdungsfreies Arbeiten ausgestattet. Der Griff ist für eine ergonomische Nutzung verstellbar. Der im Lieferumfang serienmäßig enthaltene Doppelschultergurt ist komfortabel, leicht und gibt Ihnen die nötige Bewegungsfreiheit.



> HERE-TECHNOLOGIE

- Einzigartiges Motorsystem, das bei gleichbleibend hoher Leistung deutlich weniger Emissionen erzeugt und über 40 % Kraftstoff einspart.



> GERÄUSCHREDUZIERUNG

- Die Schalldämpfer werden mit einer separaten Duplex-Kammer produziert, um das Auspuffgeräusch weiter zu reduzieren.



> SOLIDE ANTRIEBSWELLE

- Die aus hochfestem Carbon-Stahl gefertigten Antriebswellen werden mit 5 speziellen Bronzelagern eingefasst. Das verlängert die Lebensdauer und reduziert die Vibrationen.



> SPEZIELLES WINKELGETRIEBE

- Speziell konstruierte und schräg verzahnte Kegelzahnräder liefern eine wesentlich höhere Lebensdauer.





MOTORSSENEN/FREISCHNEIDER



HIGHLIGHTS:

- Kraftvoll und durchzugsstark
- Hohes Drehmoment
- Sparsame Motoren



Maruyama Motorsensen / Freischneider

Modell	Maruyama BC3021H-RS	Maruyama BC4321H-RS
Best.-Nr.	700363965	700364794
Motor	Maruyama mit Start2	Maruyama mit Start2
Hubraum	30,1 cm ³ HERE TEC	41,5 cm ³ HERE TEC
Nennleistung	1,0 kW	1,54 kW
Tankvolumen	0,6 Liter	1,0 Liter
Schalleistungspegel	109 dB(A)	113 dB(A)
Fadenkopf	halbautomatisch Tab and go L4	halbautomatisch Tab and go L4
Nylonfaden Ø	2,4 mm	2,4 mm
Schnittbreite	40 cm	40 cm
Handgriff	Doppelhandgriff	Doppelhandgriff
Vibration v/h (l/r)	4,1 / 5,1 m/s ²	4,8 / 4,4 m/s ²
Schultergurt	✓	✓
Gewicht	6,1 kg	8,4 kg
Lieferumfang	3-Zahn-Dickichtmesser, Fadenkopf L4, Doppelschultergurt	3-Zahn-Dickichtmesser, Fadenkopf L4, Doppelschultergurt





MARUYAMA FREISCHNEIDER

PROFIEINSATZ Die besonders leistungsstarken Maruyama Freischneider beseitigen zuverlässig und schnell hohes Gras, zähes Unkraut, Gestrüpp und Dickicht. Durch die starke Leistung, jede Menge Durchzugskraft, ein hohes Drehmoment und die hohe Qualität der Bauteile werden die Freischneider den Ansprüchen professioneller Anwender gerecht. Selbst bei Langzeiteinsätzen und harter Beanspruchung können Sie sich auf die Leistungsfähigkeit der Maruyama Freischneider verlassen. Das Easy Recoil Start System erleichtert das Starten des Motors erheblich. Der 1 Liter große Kraftstofftank ermöglicht lange Arbeitsintervalle mit weniger Tankstopps.

Das Modell BCV5020 ist mit einem Antivibrationssystem (AV) am Holm ausgestattet. Das AV-Element reduziert die Übertragung von Schwingungen, die vom Motor und dem sich bewegenden Arbeitswerkzeug erzeugt werden. Die Griffe sind dadurch besonders vibrationsarm für Hände und Arme.

Besonders ergonomisch, komfortabel und leicht ist das serienmäßige Profi-Gurtsystem. Der Komforthaken ermöglicht ein einfaches und schnelles Anlegen und Lösen des Freischneiders.



> EASY RECOIL START SYSTEM

- Einzigartiges Leichtstartsystem –
- Durch eine im Starter verbaute Feder wird fast keine Kraft benötigt, um den Freischneider zu starten.



> GERÄUSCHREDUZIERUNG

- Die Schalldämpfer werden mit einer separaten Duplex-Kammer produziert, um das Auspuffgeräusch weiter zu reduzieren.



> ANTIVIBRATIONSSYSTEM*

- 4 Antivibrationsdämpfer reduzieren die Übertragung der Schwingungen, die während des Betriebs entstehen.



> WERKZEUGLOSE GRIFFEINSTELLUNG*

- Der Doppelhandgriff lässt sich werkzeuglos individuell auf den Bediener und in die Transportstellung einstellen.





MARUYAMA FREISCHNEIDER



HIGHLIGHTS:

- Robuste Freischneider
- Kraftvoll und durchzugsstark
- Für den Profieinsatz



Maruyama Freischneider

Modell	Maruyama BC5201H-RS	Maruyama BCV5201
Best.-Nr.	700364795	700364796
Motor	Maruyama mit Start2	Maruyama mit Start2 und AV-System
Hubraum	50,1 cm ³	50,1 cm ³
Nennleistung	1,65 kW	1,91 kW
Tankvolumen	1,0 Liter	1,0 Liter
Schalleistungspegel	113 dB(A)	111 dB(A)
Fadenkopf	halbautomatisch Tab and go L5	halbautomatisch Tab and go L5
Nylonfaden Ø	2,7 mm	2,7 mm
Schnittbreite	42 cm	42 cm
Handgriff	Doppelhandgriff	Doppelhandgriff
Vibration v/h (l/r)	4,8 / 4,6 m/s ²	2,2 / 3,2 m/s ²
Schultergurt	✓	✓
Gewicht	8,5 kg	9,0 kg
Lieferumfang	3-Zahn-Dickichtmesser, Fadenkopf L5, Doppelschultergurt	3-Zahn-Dickichtmesser, Fadenkopf L5, Doppelschultergurt





MARUYAMA MULTI-TOOL

6-in-1-FUNKTION Die Multi-Tool-Geräte von Maruyama vereinen 6 Funktionen mit nur einer Motoreinheit. Die verschiedenen Aufsätze können dank des Schnellverschlusses ohne Werkzeug angebracht werden.

- 1 **Trimmeraufsatz** – für kleinere Grasflächen sowie Ausputzarbeiten in schwer zugänglichen Ecken.
- 2 **Heckenschereaufsatz** – schwenkbar, mit doppelseitigem Messerbalken für das Schneiden des Heckendachs oder von Boddendeckern.
- 3 **Sägenaufsatz** – in kurzer oder langer Schaftausführung zum Schneiden von z.B. Obstbäumen und zum Auslichten von Gehölzen.
- 4 **Kantenschneideraufsatz** – für gepflegte Rasenkanten oder Beetränder.
- 5 **Kultivatoraufsatz** - bequem Beete auflockern und kultivieren.
- 6 **Multicuteraufsatz** – Durch zwei gegenläufige Messerblätter wird eine hohe Mähleistung sowie ein schnelles und sicheres Pflegen aller Grünflächen gewährleistet. Kein Wegschleudern von Steinen. Ideal für das Arbeiten im Verkehrs- und Straßenbereich.



> ZUBEHÖRPALETTE

Das umfangreiche Zubehör macht das Grundgerät durch multifunktionalen Einsatz sehr wirtschaftlich.



> PRAKTISCHE TASCHE

Direkt am Tragegestell der MC4321 finden Sie zusätzlichen Stauraum in einer praktischen Zubehörtasche.



> MC4321BK RÜCKENGERÄT

Mit Zusatzpolstern an Gurt und Tragegestell die richtige Wahl für einen langen Arbeitstag.



> ANTIVIBRATION

Die Motoreinheit der MC4321 ist komplett gefedert und deutlich vibrationsgedämpft.





MARUYAMA MULTI-TOOL



HIGHLIGHTS:

- 6-in-1-Funktion
- Wechsel mit Schnellverschluss



Abb. MC4321BK

Maruyama Multi-Tool

Modell	Maruyama MC2630RS	Maruyama MC4321BK
Best.-Nr.	700364566	700364508
Motor	Maruyama	Maruyama
Hubraum	25,4 cm ³	41,5 cm ³
Nennleistung	0,85 kW	1,54 kW
Tankvolumen	0,55 Liter	1,0 Liter
Schalleistungspegel	106 - 115 dB(A) je nach Anbaugerät	je nach Anbaugerät
Handgriff	Rundgriff	Rundgriff
Schultergurt	✓	✓
Gewicht	4,0 kg	10,4 kg

Zubehör

Modell	MCA-S	MCA-HTS	MCA-HTSL	MCA-PL	MCA-PS	MCA-P	MCA-E	MCA-T	MCA-LB
Bestell-Nr.	701364515	700364520	700364519	700364518	700364517	700237955	700364514	700364516	700364513
	Trimmeraufsatz	Heckenscherenaufsatz 40 cm	Heckenscherenaufsatz 60 cm	Sägenaufsatz 1.500 mm lang	Sägenaufsatz 723 mm lang	Verlängerung 450 mm für MCA-P	Kantenschneideraufsatz	Kultivatoraufsatz 150 mm breit	Multicutteraufsatz Ø 230 mm





MARUYAMA HECKENSCHEREN

PROFI-TECHNIK ZUM FAIREN PREIS

Das besonders günstige Gewichts-Leistungs-Verhältnis bei den Maruyama Heckenscheren ermöglicht den Einsatz der leistungsstarken Maschinen bei einem Höchstmaß an Komfort. Dank moderner Maruyama Motorentechnik mit Start2-System wird das Starten erheblich erleichtert.

UNSCHLAGBAR KOMFORTABEL Mit den Maruyama Heckenscheren können Sie selbst bei höchsten Anforderungen den besten Arbeitskomfort genießen. Der um 180° drehbare Handgriff ermöglicht Ihnen sowohl beim senkrechten als auch beim waagerechten Heckenschnitt eine nahezu ermüdungsfreie Arbeitshaltung.



> SOLIDES GETRIEBE

Professionelles Getriebe mit Alu-Druckguss-Gehäuse.



> HECKENDACHSCHNITT

Auch der Schnitt auf dem Heckendach ist dank drehbarem Griff ergonomisch umsetzbar.



> REVERSE-START2-SYSTEM

Das Reverse-Start2-System ermöglicht ein leichtes und kräfteschonendes Starten.



> DREHBARER GRIFF

Der Handgriff ist für senkrechten oder waagerechten Schnitt werkzeuglos um 180° drehbar und um 45° abgewinkelt.





MARUYAMA HECKENSCHEREN



HIGHLIGHTS:

- > Profi-Qualität
- > Start2-Technik
- > 180° drehbarer Handgriff
- > Höchstmaß an Komfort



Abb. HT 237 D

Maruyama Heckenschere

Modell	Maruyama HT237D-E	Maruyama HT238D	Maruyama HT238DL	Maruyama HT239D	Maruyama HT239DL
Best.-Nr.	700362479	700362427	700362428	700362442	700362443
Motor	Maruyama	Maruyama mit Start2	Maruyama mit Start2	Maruyama mit Start2 & AV-System	Maruyama mit Start2 & AV-System
Hubraum	22,5 cm ³	22,5 cm ³	22,5 cm ³	22,5 cm ³	22,5 cm ³
Nennleistung	0,77 kW	0,77 kW	0,77 kW	0,77 kW	0,77 kW
Tankvolumen	0,4 Liter	0,4 Liter	0,4 Liter	0,4 Liter	0,4 Liter
Schalleistungspegel	109 dB(A)	109 dB(A)	109 dB(A)	109 dB(A)	109 dB(A)
Schnittlänge	60 cm	60 cm	75 cm	60 cm	75 cm
Handgriff	180° drehbar	180° drehbar	180° drehbar	180° drehbar	180° drehbar
Vibration v/h (l/r)	13 / 8 m/s ²	13 / 5 m/s ²	13 / 5 m/s ²	1,7 / 2,5 m/s ²	1,7 / 2,5 m/s ²
Gewicht	4,8 kg	5,1 kg	5,3 kg	5,4 kg	5,6 kg





MARUYAMA HECKENSCHNEIDER

HOCH HINAUS Die schwenkbaren Heckenschneider Maruyama AHT sind ideal für den Beschnitt von höheren Heckendächern.

Mit unterschiedlichen Schaftlängen erreichen Sie mühelos das Heckendach auch ohne Leiter und bei bequemer Arbeitshaltung.

HIGHLIGHTS:

- 135° schwenkbar
- Unterschiedliche Schaftlängen



Maruyama Heckenschneider

Modell	Maruyama AHT2630D-S	Maruyama AHT2630D-L
Best.-Nr.	700364569	700364568
Motor	Maruyama	Maruyama
Hubraum	25,4 cm ³	25,4 cm ³
Nennleistung	0,85 kW	0,85 kW
Tankvolumen	0,55 Liter	0,55 Liter
Schallleistungspegel	109 dB(A)	109 dB(A)
Schnittlänge	60 cm	60 cm
Schaftlänge	72 cm	154 cm
Handgriff	Rundgriff	Rundgriff
Vibration v/h (l/r)	3,6 / 7,1 m/s ²	4,2 / 6,1 m/s ²
Schultergurt	✓	✓
Gewicht	6,4 kg	6,8 kg





MARUYAMA HOCHENTASTER

STARK UND LEICHT Der Maruyama Hochentaster TPP2630 bietet starke Leistung, geringes Gewicht und ist hervorragend ausbalanciert. Für den Baumschnitt und das Ausasten von erkrankten oder nicht gewünschten Trieben und Ästen ist der Maruyama Hochentaster ideal geeignet.

Selbst unter schwierigen Bedingungen können Sie sicher und zuverlässig Bäume vom Boden aus bearbeiten. Durch den teleskopierbaren Schaft lässt sich der Hochentaster auf bis zu 3,35 m Gesamtlänge ausziehen. Wird hier noch die Körpergröße des Bedieners hinzugerechnet, sind Arbeitshöhen von bis zu 5 m mit dem TPP2630 möglich. Daher ist der Hochentaster das richtige Werkzeug, sowohl für Hobbygärtner und Grundstücksbesitzer als auch für die professionelle Baumpflege.

Für ein komfortables Arbeiten gehört ein Schultergurt zum Lieferumfang.

HIGHLIGHTS:

- Teleskopierbar bis 3,35 m
- Hervorragend ausbalanciert
- Starke Leistung
- Geringes Gewicht



Maruyama Hochentaster

Modell	Maruyama TPP2630
Best.-Nr.	700364588
Motor	Maruyama mit Start2
Hubraum	25,4 cm ³
Nennleistung	0,85 kW
Tankvolumen	0,55 Liter
Schalleistungspegel	109 dB(A)
Schnittlänge	250 mm
Gesamtlänge	2,15 - 3,35 m
Art	teleskopierbar
Vibration v/h (l/r)	4,1 / 4,6 m/s ²
Schultergurt	✓
Gewicht	6,5 kg



MARUYAMA MOTORSÄGEN

DIE PERFEKT AUSBALANCIERTE Top-Handle-Säge MCV3101TS ist ideal für die professionelle Baumpflege. Klein, leicht und flexibel einsetzbar, bietet die Maruyama Motorsäge maximale Bewegungsfreiheit bei der Arbeit.

KOMPAKT UND LEISTUNGSSTARK Die Benzin-Kettensäge MCV3501S überzeugt durch optimales Leistungsgewicht und hervorragendes Führungsverhalten. Ideal zum Sägen von Kaminholz und für alle anfallenden Sägearbeiten rund ums Haus.

DIE MARUYAMA PROFISÄGEN sind ideal für Landwirte, Landschaftsgärtner und intensive Nutzung.

Diese professionellen Sägen sind einfach zu bedienen und besonders leistungsstark. Sie sind mit Ölpumpen und automatischer Kettenschmierung ausgestattet, die Kette ist leicht zu warten.

Diese Kettensägen sind leicht und leistungsstark, sie eignen sich perfekt für alle Holzschnitte und Schneidvorgänge.



> ANTIVIBRATION

Die Antivibrationselemente im Griffsystem reduzieren die Motorvibration spürbar.



> LÄUFT GESCHMIERT

Einfacher und werkzeugloser Schnellzugang zu Benzin- und Schmieröltank.



> MARKENQUALITÄT

Schwert und Kette werden in hochwertiger und langlebiger Markenqualität mitgeliefert.



> ERGONOMISCH

Das Griffsystem der Motorsägen ist ergonomisch geformt und liegt angenehm in der Hand.





MARUYAMA MOTORSÄGEN



HIGHLIGHTS:

- Automatische Ölschmierung
- Anti-Vibrations-Elemente
- Reverse-Start2-System
- Kettenspanner



Abb. MCV 3101 TS



Maruyama Motorsägen

Modell	Maruyama MCV3101TS	Maruyama MCV3501S
Bestell-Nr.	700362841	700362850
Motor	Maruyama Start2	Maruyama Start2
Hubraum	30,1 cm ³	34,9 cm ³
Nennleistung	1,04 kW	1,27 kW
Tankvolumen	0,24 Liter	0,34 Liter
Ölvolumen	0,18 Liter	0,30 Liter
Schalleistungspegel	109 dB(A)	111 dB(A)
Schnittlänge	25 cm	40 cm
Vibration v/h (l/r)	3,3 / 3,3 m/s ²	3,8 / 5,5 m/s ²
Kette	91VG, 3/8-Zoll	91VG, 3/8-Zoll
Gewicht	3,2 kg	4,2 kg
Lieferumfang	inkl. Schwert & Kette	inkl. Schwert & Kette





MARUYAMA BLASGERÄT

DAUEREINSATZ – KEIN PROBLEM Das leistungsstarke Maruyama Blasgerät ist für den professionellen Einsatz, wie z.B. bei Kommunen und dort, wo es auf höchste Luftleistung ankommt, entwickelt worden!

Das Blasgerät ist sehr vibrationsarm und perfekt im Handling, auch im täglichen Dauereinsatz. Der Tank mit einem Fassungsvermögen von zwei Litern Kraftstoff ermöglicht langes Arbeiten ohne nachzutanken.

Neben der Laubbeseitigung kann das Maruyama Blasgerät durch den extrem starken Luftstrom auch ideal zum Reinigen von Stadien, großen Parkanlagen und vielem mehr genutzt werden.



> ANTIVIBRATION

Die Antivibrationselemente am Gerätesockel reduzieren die Motorvibration spürbar.



> ALLES IM GRIFF

Am verstellbaren Handgriff können Sie bequem die Luftmenge dosieren.



> TRAGEGURT

Sitzt wie angegossen - gut gepolstert wird das Motorgerät wie ein Rucksack geschultert.



> LUFTDÜSEN

Für gezielten Luftstrom ist im Lieferumfang eine zweite Düse mit kleinerer Öffnung enthalten.





MARUYAMA BLASGERÄT



HIGHLIGHTS:

- Extrem starker Luftstrom
- Hoher Bedienkomfort
- Vibrationsarm
- Großer Tank



Maruyama Blasergerät

Modell	Maruyama BL9000-SP
Bestell-Nr.	700395867
Motor	Maruyama
Hubraum	79,2 cm ³
Nennleistung	3,36 kW
Tankvolumen	2,0 Liter
Schalleistungspegel	113 dB(A)
Luftmenge	1.704 m ³ /h
Luftgeschwindigkeit	88,5 m/s
Vibration	1,2 m/s ² am Gasgriff
Gewicht	10,9 kg
Lieferumfang	inkl. Düsenaufsatz & Rückentragegurt





MARUYAMA BLASGERÄT

HANDLICH UND KOMPAKT. Neuer Motor mit HERE-Technologie - die bei gleichbleibend hoher Leistung deutlich weniger Emissionen erzeugt und über 40 % Kraftstoff einspart.

Das Lüfterrad ist aus leichtem Verbundmaterial gefertigt, um die Motorlast zu reduzieren. Das neue Handblasgerät verfügt zudem über ein strömungsoptimiertes Gehäuse.

HIGHLIGHTS:

- Kompakt
- Hoher Bedienkomfort
- Vibrationsarm
- Sehr handlich



Zubehör

Modell	Vacuum-Kit
Bestell-Nr.	700395750
	für BL3110



Maruyama
Blasgerät

Modell	Maruyama BL3110
Bestell-Nr.	700395816
Motor	Maruyama
Hubraum	30,1 cm ³
Nennleistung	0,97 kW
Tankvolumen	0,5 Liter
Luftmenge	780 m ³ /h
Gewicht	4,3 kg
Lieferumfang	inkl. Flachdüse



SENSEN & FREISCHNEIDER ZUBEHÖR



Bezeichnung	Art.-Nr.	MX21	MX24/24H	MX27/27H	MX36	BCV5020	BC5020H-RS	BC4321H-RS	BC3021H-RS	MCA-S
3-Zahn Dickichtmesser 255 mm 305 mm	77-227910	✓	✓	✓	inkl.	✓	inkl.	inkl.	inkl.	✓
	77-232905	✓	✓	✓	✓	inkl.	✓	✓	✓	✓
4-Zahn Dickichtmesser 230 mm 255 mm	77-210179	✓	✓	✓	✓	✓	✓	✓	✓	✓
	77-054751	✓	✓	✓	✓	✓	✓	✓	✓	✓
8-Zahn Dickichtmesser 230 mm 255 mm	77-999470	✓	✓	✓	✓	✓	✓	✓	✓	✓
	77-999471	✓	✓	✓	✓	✓	✓	✓	✓	✓
80-Zahn Dickichtmesser 230 mm 255 mm	77-999476	✓	✓	✓	✓	✓	✓	✓	✓	✓
	77-999477	✓	✓	✓	✓	✓	✓	✓	✓	✓
Halbautomatischer Fadenkopf Z4 weibl. Aufnahme M8 Linksgewinde, Adapterbolzen M8 enthalten	77-232226	✓	✓	inklusive					✓	inklusive
Halbautomatischer Fadenkopf Z5 weibl. Aufnahme M10 Linksgewinde weibl. Aufnahme M12 Linksgewinde	77-234860				inkl.	-	✓	✓		
	77-232906				-	✓	-	-		
Halbautomatischer Fadenkopf M-Twist 4 Zoll / M8	77-234704			✓					inklusive	✓
Halbautomatischer Fadenkopf M-Twist 5 Zoll / M10	77-234901				✓		inklusive	inklusive		
Halbautomatischer Fadenkopf M-Twist 5 Zoll / M12	77-239350					inklusive				
Manueller Fadenkopf männl. Aufnahme M8 Linksgewinde weibl. Aufnahme M8 Linksgewinde	77-570833								✓	✓
	77-216921								✓	✓
Fadenkopf M-Twist / Tap & Go 4 Zoll / M10 5 Zoll / M10	77-418408	✓	✓	✓	✓		✓	✓	✓	✓
	77-418409	-	-	-	✓		✓	✓	✓	✓
Schultergurt	77-220533	inklusive	inklusive	inklusive	inklusive	✓	✓	✓	✓	
Doppelschultergurt	77-228086					✓	inklusive	inklusive	inklusive	
Profi-Doppelschultergurt	77-234477	✓	✓	✓	✓	inklusive	✓	✓	✓	



EIN AKKU FÜR ALLE GERÄTE

Egal, ob Sie sich für einen Rasenmäher, eine Kehrmaschine oder Motorsense, ein Laubblasgerät, eine Wildkrautbürste oder eine Säge entscheiden, Sie können immer den gleichen Akku für die unterschiedlichsten Geräte verwenden: auch in Zukunft! Die Produktvielfalt wird immer weiter ausgebaut und somit entfällt der eventuelle Kauf eines neuen Akkus, wenn die Anschaffung eines weiteren Gerätes ansteht. Das spart bares Geld und bietet Ihnen zukünftig größtmögliche Flexibilität.

STARK, STÄRKER, AM STÄRKSTEN

Das G-Force XR 120 V Akkusystem ist das erste 120 Volt Lithium-Ionen-Akkusystem für Gartengeräte und setzt in puncto Leistung, Ausdauer und Effizienz neue Maßstäbe. Die Rasenmäher mit 53 cm Schnittbreite verfügen zum Beispiel über eine Gesamtleistung von 600 Wattstunden bei einem enormen Drehmoment von 6,1 Nm. Dies übertrifft sogar die Leistung vieler Benzinmotoren, ist dabei aber deutlich günstiger im Betrieb, leiser, vibrationsärmer und natürlich umweltfreundlicher! Die Energieentnahme der Lithium-Ionen-Hochleistungsakkus von Samsung erfolgt konstant und ermöglicht eine perfekte Leistungsausbeute bis zum Schluss. Das sorgt für eine durchgängig höhere Motorleistung als bei der Verwendung herkömmlicher Akkus. Das Schnellladegerät lädt den leistungsstarken 120 V / 2,5 Ah Lithium-Ionen-Akku innerhalb von 50 Minuten extrem schnell wieder auf.



G-FORCE AKKU-TECHNIK



> VOLLE AKKUPOWER

Samsung Li-Ionen-Zellen für höchste Leistung, längere Arbeitszeiten und Haltbarkeit der Akkus.



> SCHNELLADUNG

Mit Überhitzungsschutz und Zellüberwachung wird der 120-V-Akku in Turbogeschwindigkeit wieder voll geladen.



> SORTIMENTSVIELFALT

G-Force Akkutechnik ist für viele Anwendungsbereiche um Haus, Hof und Garten verfügbar.



> MULTI-FIT-GERÄTE

Die Akkusensen sind auch in Multi-Fit-Ausführung mit geteiltem Schaft zum werkzeuglosen Gerätewechsel lieferbar.



> SOLIDE WERKZEUGE

Die Kraftübertragung zu den Werkzeugen der Akkusensen erfolgt über ein 5-fach gelagertes Winkelgetriebe.



> PERFEKTES FANGEN

Die spezielle Konstruktion des Mähergehäuses fängt perfekt und befüllt den Fangkorb auf ein Maximum.



> FUNKTIONALITÄT

Viele Details erleichtern die Bedienung bei einem maximalen Maß an Flexibilität und Komfort.



> KOMPAKTHEIT

Auch an die platzsparende Lagerung wurde bei der Konstruktion der G-Force Akkutechnik gedacht.



> ZUBEHÖR AKKUGURT

Nützliches Zubehör, wie das Tragesystem für 120-V-Akkus zur gleichmäßigen Gewichtsverteilung, komplettiert das Sortiment.





G-FORCE 120 V AKKURASENMÄHER

DIE XR 120 RASENMÄHER von G-Force heben das Thema Ergonomie und Komfort auf ein neues Niveau. Der ergonomisch geformte und 3-fach höhenverstellbare Führungsholm ist so konzipiert, dass der Anwender selbst große Flächen ermüdungsfrei mähen kann. Alle Modelle sind bereits ab Werk mit der Multi-Cut-Technologie ausgestattet, die 5 Systeme in einem Rasenmäher vereint: Rasen mähen und direkt auffangen, umweltfreundlich mulchen, zur Seite auswerfen, zum Heck auswerfen oder im Herbst sogar Laub aufsammeln oder mulchen! Die extra großen Komposit-Leichtlaufräder mit einem speziellen Rasenprofil sorgen immer für optimalen Grip und ein leichtes Handling des Mähers. Sollten Sie Ihren neuen G-Force Rasenmäher gerade nicht benötigen, lässt er sich vertikal aufstellen und platzsparend verstauen.

Effizienz, enorme Mähleistung und höchster Komfort: Die neuen Rasenmäher XR 120 sind derzeit die stärksten Akkurasenmäher von G-Force, ausgestattet mit hoch effizienten 120 Volt Lithium-Ionen-Akkus von Samsung® mit einer Gesamtleistung von 300 Wattstunden pro Akku und einer intelligenten Motorsteuerung ACT (Adaptive Cutting™ Technology), die je nach Grashöhe die Motordrehzahl automatisch anpasst.



> OPTIMALES GEHÄUSE

Die spezielle Gehäusekonstruktion ist zum Fangen und Mulchen gleichermaßen optimal geeignet.



> STAHLBLECHDEFLEKTOR

Der Deflektor sorgt beim Mähen ohne Fangkorb für einen sauberen Heckauswurf.



> STOSSSTANGE

Der vordere Transportgriff dient auch als Stoßstange zum Schutz des Gehäuses.



> SEITENAUSWURF

Der serienmäßige Seitenauswurf sorgt für eine gleichmäßige Verteilung des Schnittgutes.



120 V AKKURASENMÄHER



HIGHLIGHTS:

- Ein Akku, viele Anwendungen
- Leistungsstark durch 120-V-Technologie
- ACT-Adaptive Cutting Technologie
- Extra große Räder



120 V Akkurasenmäher

Modell	G-Force XR120P-46	G-Force XR120SP-46	G-Force XR120P-53	G-Force XR120SP-53
Bestell-Nr.	SM120-100	SM120-120	SM120-200	SM120-220
Akku	1x 2,5 Ah 120 V Li-Ion	1x 2,5 Ah 120 V Li-Ion	2x 2,5 Ah 120 V Li-Ion	2x 2,5 Ah 120 V Li-Ion
Energiegehalt	300 Wh	300 Wh	600 Wh	600 Wh
Mähdauer**/Einsatz	ca. 50 Minuten	ca. 45 Minuten	ca. 90 Minuten	ca. 80 Minuten
Ladezeit* 2,5 Ah	100 % in 50 Minuten	100 % in 50 Minuten	100 % in 50 Minuten	100 % in 50 Minuten
Motorleistung	6,1 Nm	6,1 Nm	6,1 Nm	6,1 Nm
Mähsystem	5 in 1	5 in 1	5 in 1	5 in 1
Schnittbreite	46 cm	46 cm	53 cm	53 cm
Höhenverstellung	zentral, in 7 Stufen	zentral, in 7 Stufen	zentral, in 7 Stufen	zentral, in 7 Stufen
Schnitthöhen	25 - 75 mm	25 - 75 mm	30 - 80 mm	30 - 80 mm
Fangsack/Volumen	55 Liter	55 Liter	70 Liter	70 Liter
Radantrieb	-	Vario, ca. 3,5 - 5,0 km/h	-	Vario, ca. 3,5 - 5,0 km/h
Gehäuse	Stahl mit schlagfester Speziallackierung	Stahl mit schlagfester Speziallackierung	Stahl mit schlagfester Speziallackierung	Stahl mit schlagfester Speziallackierung
Gewicht	33 kg	34 kg	36 kg	37 kg
Lieferumfang	Mulch-Kit, Seitenauswurf, 1x 2,5 Ah Li-Ion-Akku und Schnellladegerät	Mulch-Kit, Seitenauswurf, 1x 2,5 Ah Li-Ion-Akku und Schnellladegerät	Mulch-Kit, Seitenauswurf, 2x 2,5 Ah Li-Ion-Akku und Schnellladegerät	Mulch-Kit, Seitenauswurf, 2x 2,5 Ah Li-Ion-Akku und Schnellladegerät

Zubehör

Modell	120 V Akku 2,5 Ah
Bestell-Nr.	SZ120-312
Bezeichnung	Li-Ion (300 Wh)



* Ladezeiten 2,5-Ah-Akku: 80 % in 40 Minuten, 100 % in 50 Minuten

** Akkuladefzeiten sind Anhaltswerte ohne Last und können je nach Anwendung und abhängig von der Außentemperatur variieren!



G-FORCE 120 V AKKUSENSE

AUSGEWOGENE BALANCE: Die G-Force XR120 SBC Akkusense ist mit einem voll verstellbaren Doppelhandgriffsystem ausgestattet. Das ergonomische Griffsystem liegt angenehm in der Hand. Durch die perfekte Balance der Maschine lässt sie sich in jeder Mähsituation sicher führen. Die Sense wird von einem starken und hocheffizienten bürstenlosen Motor mit einem Wirkungsgrad von über 90 % angetrieben und übertrifft somit die Leistung vieler benzinbetriebener Motorsensen. Durch das enorme Drehmoment in Verbindung mit der 45 cm großen Schnittbreite wird eine beeindruckende Flächenleistung erzielt, selbst bei hohem Bewuchs. Ausgestattet ist die Akkusense mit einem bequemen Schultergurt, einem 4-Zahn-Grasblatt und Fadenkopf.



> VOLLE AKKUPOWER

- Samsung Li-Ionen-Zellen für höchste Leistung, längere Arbeitszeiten und Haltbarkeit der Akkus.



> OPTIONALE GRASBLÄTTER

- Für unterschiedliche Anwendungen sind diverse Grasblätter lieferbar.



> OPTIMALER SCHNITT

- Alle Motorsensen werden mit einem halbautomatischen Fadenkopf geliefert.



> DOPPELHANDGRIFF

- Der verstellbare Doppelhandgriff liegt angenehm in der Hand.



120 V AKKUSENSE



HIGHLIGHTS:

- Ein Akku, viele Anwendungen
- Stufenlose Mähgeschwindigkeiten
- Enorme Kraftentfaltung
- Bürstenloser Motor



120 V AkkuseNSE

Modell	G-Force XR120 SBC
Bestell-Nr.	SBC120-100
Akku	ohne Akku
Energiegehalt	-
Mähdauer**/Einsatz	ca. 60 Minuten mit 2,5-Ah-Akku
Ladezeit* 2,5 Ah	100 % in 50 Minuten
Motorleistung	3 Stufen
Nylonfadenkopf	✓
Nylonfaden Ø mm	2 mm
Schnittbreite	45 cm (Fadenkopf)
Schaft	5-fach gelagert
Handgriff	Doppelhandgriff, verstellbar
Schultergurt	✓
Gewicht	6,4 kg
Lieferumfang	4-Zahn-Grasblatt, Fadenkopf, Schultergurt



Zubehör

Modell	120 V Akku 2,5 Ah	Schnellladegerät	Akku-Tragegurt
Bestell-Nr.	SZ120-312	SZ120-315	SZ120-320
Bezeichnung	Li-Ion (300 Wh)	Ladeanzeige, Zellüberwachung, Überhitzungsschutz	Li-Ion 360 Wh

* Ladezeiten 2,5-Ah-Akku: 80 % in 40 Minuten, 100 % in 50 Minuten
 ** Akkulaufrzeiten sind Anhaltswerte ohne Last und können je nach Anwendung und abhängig von der Außentemperatur variieren!



G-FORCE 120 V AKKUSENSE



LEISTUNG WIE EINE BENZINBETRIEBENE MOTORSENSE

Die G-Force XR120 Akkusense wird von einem starken und hocheffizienten bürstenlosen Motor mit einem Wirkungsgrad von über 90 % angetrieben und übertrifft somit die Leistung vieler benzinbetriebener Motorsensen. Durch das enorme Drehmoment in Verbindung mit der 45 cm großen Schnittbreite wird eine beeindruckende Flächenleistung erzielt, selbst bei hohem Bewuchs. Ausgestattet ist die Akkusense mit einem komfortablen Rundgriff, einem bequemen Schultergurt und einem halbautomatischen Fadenkopf, der immer für ein perfektes Schnittbild sorgt. Zum Transport lässt sich der Schaft der Akkusense werkzeuglos teilen und somit platzsparend lagern oder im Kofferraum transportieren.

Die G-Force Multi-Fit-Modelle können mit unterschiedlichen Aufsätzen betrieben werden. Der neue Schutz erlaubt zudem den Einsatz von Gras-Schneideblättern.

Aufsätze

Modell	① Sägenaufsatz	② Heckenschere	③ Heckenschere	④ Kehraufsatz	⑤ Kehraufsatz	⑥ Hackaufsatz
Bestell-Nr.	SZ120-350	SZ120-360	SZ120-370	SZ120-390	SZ120-400	SZ120-380
Bezeichnung	Schwertlänge 30 cm	Schnittlänge 53 cm	Schnittlänge 60 cm	Polybesatz 60 cm	Gummiwalze 60 cm	Arbeitsbreite 22 cm



120 V AKKUSENSE



HIGHLIGHTS:

- Multi-Talent
- Leistungsstark durch 120-V-Technologie
- Bis zu 360 Wh Gesamtleistung
- Teilbarer Schaft



WINTERDIENST

Mit dem passenden Kehraufsatz ist die AkkuseNSE perfekt für den Winterdienst geeignet.



120 V AkkuseNSE

Modell	G-Force XR120
Bestell-Nr.	ST120-105
Akku	ohne Akku
Energiegehalt	-
Mähdauer**/Einsatz	ca. 60 Minuten mit 2,5-Ah-Akku
Ladezeit* 2,5 Ah	100 % in 50 Minuten
Motorleistung	3 Stufen
Nylonfadenkopf	✓
Nylonfaden Ø mm	2 mm
Schnittbreite	45 cm
Schaft	teilbar
Handgriff	Rundgriff
Schultergurt	✓
Gewicht	5,6 kg
Lieferumfang	Fadenkopfaufsatz, Schultergurt

Zubehör



Modell	120 V Akku 2,5 Ah	Schnellladegerät	Akku-Tragegurt
Bestell-Nr.	SZ120-312	SZ120-315	SZ120-320
Bezeichnung	Li-Ion (300 Wh)	Ladeanzeige, Zellüberwachung, Überhitzungsschutz	Li-Ion 360 Wh

* Ladezeiten 2,5-Ah-Akku: 80 % in 40 Minuten, 100 % in 50 Minuten
 ** Akkulaufrufen sind Anhaltswerte ohne Last und können je nach Anwendung und abhängig von der Außentemperatur variieren!



G-FORCE 120 V AKKULAUBBLÄSER

DER G-FORCE XR120 LAUBBLÄSER verfügt über 3 Luftgeschwindigkeitsstufen mit einem enormen Luftvolumen von maximal 900 m³/h und einer beeindruckenden Luftgeschwindigkeit von bis zu 220 km/h, sodass selbst große Mengen an Laub mühelos beseitigt werden können. Das Turbinenrad aus langlebigem Druckguss ist so konstruiert, dass es bei größtmöglichem Luftdurchsatz nur niedrige Vibrationen und Geräusche produziert. Der XR120 Laubbläser ist perfekt ausbalanciert und der mitgelieferte Schultergurt sorgt zusätzlich für ein ermüdungsfreies Arbeiten.



> LIEFERUMFANG

Das Akkublasgerät wird mit Rund- und Flachdüse sowie Schultergurt geliefert.



> LUFTMENGENREGLER

Der Regler für die Luftmenge lässt sich für noch bequemeres Arbeiten arretieren.



> HÖCHSTLEISTUNG

Bis zu 220 km/h Luftgeschwindigkeit und ein Luftvolumen von 900 m³/h.



> EXTRA LEISE

Das speziell konstruierte Druckguss-Turbinenrad fördert eine enorme Luftmenge und erzeugt dabei niedrige Vibrationen und Geräusche.



Lieferung inkl. Schultergurt



120 V AKKULAUBBLÄSER



HIGHLIGHTS:

- Samsung® Li-Ionen-Akku*
- 900 m³/h Luftmenge bei 220 km/h
- Schultergurt
- Extra leise



120 V Akkulaubbläser

Modell	G-Force XR120 Laubbläser
Bestell-Nr.	SB120-100
Akku	ohne Akku
Energiegehalt	-
Laufzeit**/Einsatz	ca. 25 - 145 Minuten (je nach Stufe)
Ladezeit* 2,5 Ah	100 % in 50 Minuten
Motor	G-Force XR120, bürstenlos
Luftmenge	bis zu 900 m³/h
Luftgeschwindigk.	max. 220 km/h
Geschw.-Stufen	3 Stufen
Handgriff	Einhand Softgriff
Schultergurt	✓
Gewicht	3,5 kg
Lieferumfang	Rund- und Flachdüse



Zubehör

Modell	120 V Akku 2,5 Ah	Schnellladegerät	Akku-Tragegurt
Bestell-Nr.	SZ120-312	SZ120-315	SZ120-320
Bezeichnung	Li-Ion (300 Wh)	Ladeanzeige, Zellüberwachung, Überhitzungsschutz	Li-Ion 360 Wh

* Ladezeiten 2,5-Ah-Akku: 80 % in 40 Minuten, 100 % in 50 Minuten

** Akkulaufzeiten sind Anhaltswerte ohne Last und können je nach Anwendung und abhängig von der Außentemperatur variieren!



G-FORCE 120 V AKKUSÄGE

DIE G-FORCE AKKUKETTENSÄGE XR120 erfüllt hohe Ansprüche an Leistung und Ausstattung und ist die perfekte Alternative zu herkömmlichen Benzinmodellen. Die enorme Leistung wird Sie begeistern! Ausgestattet ist die Akkukettensäge mit zahlreichen technischen Highlights: Schneller, komfortabler Kettenwechsel und optimale Sicherheit durch einen schnellen Kettenstopp bei Loslassen des hinteren Gashandgriffs oder bei der Betätigung der Kettenbremse. Die kompakte und ergonomische Bauweise sorgt für beste Handlichkeit.

Ein optionaler Tragegurt für den Akku reduziert das Sägenewicht und trägt wesentlich zur besseren Gewichtsverteilung bei.



> AKKUGURT

Tragesystem für 120-V-Akku zur gleichmäßigen Verteilung des Akkugewichts.



> HÖCHSTE SICHERHEIT

Höchste Sicherheit durch integrierte Kettenbremse.



> KETTENSANNER

Immer zur Hand: das im Griff integrierte Werkzeug zum Spannen der Kette.



> HOCHWERTIGE KOMPONENTEN

Das robuste Griffsystem ist aus stabilem und unempfindlichem Aluminium gefertigt.





120 V AKKUSÄGE



HIGHLIGHTS:

- Extrem kraftvoll & emissionsfrei
- Alu-Griffsystem
- Bürstenloser Motor
- Oregon Schneidgarnitur



120 V Akkusäge

Modell	G-Force XR120 Akkusäge
Bestell-Nr.	SC120-100
Akku	ohne Akku
Energiegehalt	-
Laufzeit*/Einsatz	ca. 30 Minuten mit 2,5-Ah-Akku
Ladezeit* 2,5 Ah	100 % in 50 Minuten
Motor	G-Force XR120, bürstenlos
Schnittlänge	40 cm
Kettentyp	Oregon
Kettenteilung	3/8"
Treibgliedstärke	1,3 mm
Kettenspanner	✓
Gewicht	5,8 kg
Lieferumfang	



Zubehör

Modell	120 V Akku 2,5 Ah	Schnellladegerät	Akku-Tragegurt
Bestell-Nr.	SZ120-312	SZ120-315	SZ120-320
Bezeichnung	Li-Ion (300 Wh)	Ladeanzeige, Zellüberwachung, Überhitzungsschutz	Li-Ion 360 Wh

* Ladezeiten 2,5-Ah-Akku: 80 % in 40 Minuten, 100 % in 50 Minuten

** Akkuladezeiten sind Anhaltswerte ohne Last und können je nach Anwendung und abhängig von der Außentemperatur variieren!



G-FORCE 120 V AKKUHECKENSCHERE

ENORME LEISTUNGSFÄHIGKEIT, GEBÜNDELT MIT MEHR BEWEGUNGSFREIHEIT UND REDUZIERTEN ARBEITSGERÄUSCHEN. Die G-Force Heckenscheren überzeugen durch ihren soliden Aufbau, den drehbaren Handgriff und die hohe Arbeitsleistung mit nur einer Akkuladung. Ein besonderes Highlight ist die variable Messergeschwindigkeit mit Memory-Funktion. Durch Halten des Drehzahlreglers für 3 Sekunden bei gewünschter Motordrehzahl wird diese automatisch gespeichert und man kann nun dauerhaft mit dieser Drehzahl arbeiten.



> SCHNEIDGARNITUR

Für höchste Ansprüche ausgelegt - die professionelle Schneidgarnitur.



> MESSER MIT TRAPEZ

Die trapezförmigen Schermesser garantieren immer ein perfektes Schnittbild.



> STOSSSCHUTZ

Das T-Stück an der Messerspitze schützt vor Beschädigung des Messers und dient als Aufhänger.



> DREHBARER GRIFF

Der um 180° drehbare Handgriff optimiert die Griffposition in jeder Schnittsituation.





120 V AKKUHECKENSCHERE



HIGHLIGHTS:

- Kraftvoll und emissionsfrei
- Drehgriffsystem 180°
- Bis zu 360 Wh Gesamtleistung
- Extra leise



120 V Akkuheckenschere

Modell	G-Force XR120 Akkuheckenschere
Bestell-Nr.	SH120-100
Akku	ohne Akku
Energiegehalt	-
Laufzeit*/Einsatz	ca. 100 Minuten mit 2,5-Ah-Akku
Ladezeit* 2,5 Ah	100 % in 50 Minuten
Motor	G-Force XR120, bürstenlos
Messergesch.	variabel mit Memory-Funktion
Messerlänge	55 cm
Messertyp	Profi-Schneidgarnitur mit Trapezschliff
Zahnabstand	35 mm
Drehbarer Handgriff	✓
Handgriff	inkl. Sicherheitsschalter
Gewicht	4,7 kg
Lieferumfang	



Zubehör

Modell	120 V Akku 2,5 Ah	Schnellladegerät	Akku-Tragegurt
Bestell-Nr.	SZ120-312	SZ120-315	SZ120-320
Bezeichnung	Li-Ion (300 Wh)	Ladeanzeige, Zellüberwachung, Überhitzungsschutz	Li-Ion 360 Wh

* Ladezeiten 2,5-Ah-Akku: 80 % in 40 Minuten, 100 % in 50 Minuten

** Akkuladezeiten sind Anhaltswerte ohne Last und können je nach Anwendung und abhängig von der Außentemperatur variieren!



G-FORCE 120 V AKKUWILDKRAUTBÜRSTE

Die neue G-Force Wildkrautbürste XR120WB verbindet die Vorzüge der beliebten Herkules Wildkrautbürsten mit der 120-V-Akkutechnologie von G-Force.

Die G-Force Wildkrautbürste kann mit dem G-Force Akkusystem betrieben werden. Die robuste Bürste mit 37,5 cm Arbeitsbreite sorgt für tadellose Ergebnisse. Optional sind Kunststoffbürsten für empfindliche Oberflächen sowie ein Stützrad erhältlich.



> MOTOR

Der leistungsstarke 1.500-Watt-Motor bietet genug Power für ein tadelloses Arbeitsergebnis.



> BÜRSTENZÖPFE

Wirtschaftlich und wartungsfreundlich sind die einzeln austauschbaren Drahtzöpfe.



> KLAPPBARER HOLM

Für die platzsparende Lagerung lässt sich der Führungsholm mit wenigen Handgriffen umlegen.



> EXTRAGROSSE RÄDER

Die großen Räder sorgen immer für ein leichtes Handling der Wildkrautbürste.



120 V WILDKRAUTBÜRSTE



HIGHLIGHTS:

- Extra Power 1.500-Watt-Motor
- Schwenkbarer Bürstenkopf
- Spritzschutz
- Extra große Räder



120 V Akkuwildkrautbürste

Modell	G-Force XR120 Akkuwildkrautbürste WB
Bestell-Nr.	SWK120-100
Laufzeit**/Einsatz	ca. 25 Minuten mit 2,5-Ah-Akku
Ladezeit* 2,5 Ah	100 % in 50 Minuten
Motor	G-Force XR120, bürstenlos
Motorleistung	1.500 Watt
Arbeitsbreite	37,5 cm
Bürste	6 Drahtzöpfe
Drehzahl Bürste	800 U ^{min}
Holm	klappbar
Räder	300 mm Kunststoff mit Vollgummiprofil
Gewicht	46 kg
Lieferumfang	ohne Akku, inkl. 6 Ersatz-Drahtzöpfe



Modell	120 V Akku 2,5 Ah	Schnellladegerät
Bestell-Nr.	SZ120-312	SZ120-315
Bezeichnung	Li-Ion (300 Wh)	Ladeanzeige, Zellüberwachung, Überhitzungsschutz

Zubehör

Modell	Ersatz-Drahtzöpfe	Kehrbürste	Stützradset
Bestell-Nr.	4KC-A117	4HM-R18	4AZ-S82
Bezeichnung	2 Sätze	aus Kunststoff	

* Ladezeiten 2,5-Ah-Akku: 80 % in 40 Minuten, 100 % in 50 Minuten

** Akkuladezeiten sind Anhaltswerte ohne Last und können je nach Anwendung und abhängig von der Außentemperatur variieren!



G-FORCE 120 V AKKUKEHRRMASCHINE

Die G-Force Kehrrmaschine XR120SBSW bietet die Vorzüge der beliebten Herkules Kehrrmaschinen und kann mit der 120-V-Akkutechnologie von G-Force betrieben werden. Die verstellbare große Bürste mit 25 cm Durchmesser und 70 cm Kehrbreite sorgt für tadellose Ergebnisse.

Optional sind ein Sammelbehälter zur direkten Aufnahme des Kehrgutes sowie Schneeschild und Schneeketten für den Wintereinsatz erhältlich.



> BÜRSTE

- Mit ihrem 25 cm Durchmesser und 70 cm Kehrbreite sorgt die schwenkbare Kehrbürste für tadellose Ergebnisse.



> HÖHENEINSTELLUNG

- Die Arbeitshöhe der Kehrrmaschine lässt sich zentral über ein Stellrad justieren.



> WINTERDIENST

- Die Kehrrmaschine ist auch ideal für den Winterdienst einsetzbar. Verschiedenes Winterzubehör ist erhältlich.



> KOMPAKTE BAUWEISE

- Auf ein praktisches Mindestmaß lässt sich die Kehrrmaschine für die Einlagerung zusammenlegen.



120 V AKKUKHEHRMASCHINE



HIGHLIGHTS:

- Extra geräuscharm
- Schwenkbare Kkehrbürste
- Extra Power 1.500-Watt-Motor
- Umfangreiches Zubehör



120 V Akkukkehrmaschine

Modell	G-Force XR120 Akkukkehrmaschine SBSW
Best.-Nr.	SKM120-100
Laufzeit**/Einsatz	ca. 40 Minuten mit 2,5-Ah-Akku
Ladezeit* 2,5 Ah	100 % in 50 Minuten
Motor	G-Force XR120, bürstenlos
Motorleistung	1.500 Watt
Arbeitsbreite	70 cm
Bürste	Universalkkehrbürste 10 Besatzreihen Ø 25 cm
Drehzahl Bürste	250 U ^{min}
Fahrtrieb	1-Gang
Geschwindigkeit	ca. 3,3 km/h
Holm	klappbar
Räder	4,00 x 4
Gewicht	51 kg
Lieferumfang	ohne Akku



Modell	120 V Akku 2,5 Ah	Schnellladegerät
Bestell-Nr.	SZ120-312	SZ120-315
Bezeichnung	Li-Ion (300 Wh)	Ladeanzeige, Zellüberwachung, Überhitzungsschutz

Zubehör

Modell	Kehrgutbehälter	Schneeräumschild	Schneeketten	Schneekehrbürstensatz
Bestell-Nr.	70011101	70011105	70011109	70022213
Bezeichnung	10 Liter, mit soliden Stützrädern	komplett inkl. Befestigungsmaterial	passend für Räder 4,00 x 4	8 x 2 Besatzreihen

* Ladezeiten 2,5-Ah-Akku: 80 % in 40 Minuten, 100 % in 50 Minuten

** Akkulaufzeiten sind Anhaltswerte ohne Last und können je nach Anwendung und abhängig von der Außentemperatur variieren!




telsnig Forst- & Gartentechnik
Herkules Motorgeräte

Dörnbergstraße 27-29
34233 Fuldata

info@herkules-garten.de
www.herkules-garten.de

Ihr Herkules Fachhändler



german
award
19
winner



Ausgezeichnet!



Besuchen Sie uns!



Information zur Nennleistung: Die Leistungsangaben in diesem Katalog weichen teilweise trotz baugleicher Motoren von früheren ab. Dies beruht auf neuen Messmethoden nach aktueller Gesetzeslage und nicht auf technischen Änderungen. Alle Geräte unterliegen einer strengen Sicherheitsprüfung und entsprechen dem neuesten technischen Stand. Durch ständige Weiterentwicklung behalten wir uns Änderungen des Lieferumfanges in Form, Technik und Ausstattung vor. Aus Angaben und Abbildungen des Kataloges können deshalb keine Ansprüche abgeleitet werden. Die CO₂-Messung resultiert aus Tests innerhalb eines festgelegten Testzyklus unter Laborbedingungen mit einem (übergeordneten) Motorvertreter der Motorart (Motorenfamilie) und stellt keinerlei Leistungsgarantie eines bestimmten Motors dar. Die CO₂-Werte sind auf www.herkules-garten.de einsehbar. In diesem Katalog verwendeten Produktbezeichnungen, Logos und Marken sind das Eigentum ihrer jeweiligen Besitzer. Alle Firmen-, Produkt- und Dienstleistungsbezeichnungen dienen ausschließlich zu Identifizierungszwecken. Aus der Verwendung dieser Namen, Logos und Marken kann keine Billigung abgeleitet werden. Wir lehnen jegliche Eigentumsrechte an den Marken und Namen anderer ab.

Solange der Vorrat reicht, ansonsten kurzfristige Beschaffung.